

UNIVERSIDAD NACIONAL DE TUMBES
FACULTAD DE CIENCIAS ECONÓMICAS
ESCUELA PROFESIONAL DE ECONOMÍA



**Evaluación de los factores determinantes de la pobreza en la
región de Tumbes, 2020**

Tesis

Para optar el Título Profesional de Economistas

Autoras:

Br. García Sarango, Mayroli

Br. Iman Granados, Jherly Julex

Tumbes, 2025

UNIVERSIDAD NACIONAL DE TUMBES
FACULTAD DE CIENCIAS ECONÓMICAS
ESCUELA PROFESIONAL DE ECONOMÍA



**Evaluación de los factores determinantes de la pobreza en la
región de Tumbes, 2020**

Tesis aprobada en forma y estilo por:

Dr. Luy Navarrete, Wayky Alberto (Presidente)

Código ORCID: 0000-0003-0334-2498

Dr. Sánchez Ancajima, Raúl Alfredo (Secretario)

Código ORCID: 000-0003-3341-7382

Mg. Montero Oblea, Yaritza Magdalena (Vocal)

Código ORCID: 0000-0002-5660-4861

Tumbes, 2025

UNIVERSIDAD NACIONAL DE TUMBES
FACULTAD DE CIENCIAS ECONÓMICAS
ESCUELA PROFESIONAL DE ECONOMÍA



**Evaluación de los factores determinantes de la pobreza en la
región de Tumbes, 2020**

Los suscritos declaramos que la tesis es original en su contenido y
forma:

Br. García Sarango, Mayroli (Autora)

Código ORCID: 0009-0009-6441-138X

Br. Iman Granados, Jherly Jherly (Autora)

Código ORCID: 0009-0006-3747-3225

Mg. Montero Oblea, Yaritza Magdalena (Asesora)

Código ORCID: 0000-0002-5660-4861

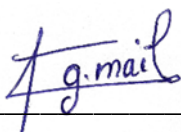
Econ. José Bayona Ramírez (Co asesor)

Código ORCID: 0009-0001-9056-519X

Tumbes, 2025

Declaración de originalidad

Nosotras, **Mayroli García Sarango** con **DNI N° 75003405** y **Jherly Julex Iman Granados** con **DNI° 73428963**, expresamos que haciendo uso de las normas APA séptima edición, los resultados reportados en la presente tesis titulada **“Evaluación de los factores determinantes de la pobreza en la región de Tumbes, 2020”**, es resultado de nuestro trabajo constante. Además, manifestamos que el material presentado es exclusivamente hecho por nuestra persona, a excepción donde se escruta como tal en forma de citas y con intención de comparación o ilustración. Por tanto, cualquier información sin citar es propiedad autónoma. Por último, expresamos que la escritura de esta investigación es recompensa de nuestro esfuerzo continuo y el apoyo de nuestra asesora y coasesor de tesis, jurados involucrados, en cuanto a la concepción y expresión redactada.



García Sarango Mayroli

DNI N° 75003405



Iman Granados Jherly Julex

DNI N° 73428963

ACTA DE SUSTENTACIÓN



UNIVERSIDAD NACIONAL DE TUMBES
SECRETARÍA ACADÉMICA - FACULTAD DE CIENCIAS ECONÓMICAS

fca-secacademica@untumbes.edu.pe



"Año de la recuperación y consolidación de la economía peruana"

ACTA DE SUSTENTACIÓN DE TESIS

(virtual)

En Tumbes, a los veinte días del mes noviembre del dos mil veinticinco, siendo las veinte horas, en la modalidad virtual, a través de la plataforma Zoom: <https://zoom.us/j/98143521507?pwd=IUxEEvb6GBGGAVapa9RfEakdWP5z4M1>, de la **Facultad de Ciencias Económicas**, se reunieron, el jurado calificador de la Facultad de Ciencias Económicas de la Universidad Nacional de Tumbes, designado por RESOLUCIÓN N° 004-2025/UNTUMBES/FACE, los docentes: Doctor Wayky Alfredo Luy Navarrete (**Presidente**) Doctor Raúl Alfredo Sánchez Ancajima (**Secretario**) Magister Yaritza Magdalena Montero Oblea (**Vocal**), reconociendo en la misma resolución además, al Docente Magister Yaritza Magdalena Montero como **Asesor**, se procedió a evaluar, calificar y deliberar la sustentación de la tesis, titulada: "Evaluación de los factores determinantes de la pobreza en la región de Tumbes, 2020", para optar el Título Profesional de **ECONOMISTA**, presentada por las bachilleres: García Sarango, Mayroli e Iman Granados, Jherly Julex, Concluida la sustentación y absueltas las preguntas, por parte de las sustentantes y después de la deliberación, el jurado según el artículo N° 75 del reglamento de Tesis para Pregrado y Postgrado de la Universidad Nacional de Tumbes, declara a las Bachilleres: **Aprobadas** con calificativo de **Muy Bueno**.

Se hace conocer a la sustentante, que deberá levantar las observaciones finales hechas al informe final de tesis, que el jurado indica.

En consecuencia, quedan **expeditas** para continuar con los trámites correspondientes a la obtención del título profesional de **ECONOMISTA**, de conformidad con lo estipulado en la Ley Universitaria N° 30220, en el Estatuto, Reglamento General, Reglamento General de Grados y Títulos, y, Reglamento de Tesis de la Universidad Nacional de Tumbes.

Siendo las veintiún horas con diez minutos del mismo día, se dio por concluido el acto académico, procediendo a firmar el acta en presencia del público.

Tumbes, veinte de noviembre del 2025

Dr. Wayky Alfredo Luy Navarrete
DNI N° 03585602
ORCID N° 0000-0003-0334-2498
Presidente

Dr. Raúl Alfredo Sánchez Ancajima
DNI N° 40834005
ORCID N° 0000-0003-3341-7382
Secretario

Mg. Yaritza Magdalena Montero Oblea
DNI N° 48063636
ORCID N° 0000-0002-5660-4861
Vocal

C.c:
Jurados (3)
Asesor (a)
Int.
Archivo (Decanato)

INFORME DE TURNITIN

TURNITIN DE TESIS_IMAN_GARCÍA..docx

ORIGINALITY REPORT

9%

SIMILARITY INDEX

0%

INTERNET SOURCES

9%

PUBLICATIONS

0%

STUDENT PAPERS

PRIMARY SOURCES

1

Álvaro Monge Z., Diego Winkelried Q..
"Consideraciones subjetivas en la medición
de la pobreza en el Perú", Apuntes: Revista de
Ciencias Sociales, 2001

Publication

4%

2

KNIGHT PIESOLD CONSULTORES S.A..
"Tercera MEIA-SD del Proyecto de Exploración
Minera Constancia-IGA0000676", R.D. N° 157-
2011-MEM/AAM, 2020

Publication

3%

3

Serruto Diaz, Alayde. "El Impacto de la politica
agricola en la reduccion de la Pobreza en las
Cuencas hidrograficas de Ribeira Grande,
Ribeira Salto y Ribeira S. Miguel de la Isla de
Santiago", Universidad de La Laguna (Canary
Islands, Spain), 2022

Publication

1%

4

Silvia Susana Baldeón Loza. "Bienestar
subjetivo y apoyo social percibido en
personas adultas mayores que participan en
el Programa 60 y Piquito en los barrios del sur
del Distrito Metropolitano de Quito",
Universidade de Sao Paulo, Agencia USP de

1%


Yessica Magdalena Montano Cobos

Gestao da Informacao Academica (AGUIA),
2022

Publication

5

"Economía aplicada: ensayos de investigación económica 2021", Universidad del Pacifico, 2023

1%

Publication

6

Giovanni Wladimir Rojas Velasco. "Análisis farmacoeconómico de sitagliptina para el tratamiento de la diabetes mellitus tipo 2 en un hospital de segundo nivel de Quito - Ecuador", Universidade de Sao Paulo, Agencia USP de Gestao da Informacao Academica (AGUIA), 2020

<1%

Yanitza Magdalena Montano Obles

Publication

7

"Pobreza laboral en Chile, 1990-2017 : análisis de edad, período y cohorte", Pontificia Universidad Catolica de Chile, 2021

<1%

Publication

Exclude quotes On

Exclude matches < 15 words

Exclude bibliography On

DEDICATORIA

A mi madre Martha Granados por su esfuerzo, y amor que siempre me brindo en la formación personal y académica; a mi hermana Nela por incentivar me a no desistir de mis sueños y por su apoyo constante en todo mi proceso académico; a mi hermana Diana, que me anima en cada momento; a mis hermanos Isacc y Anthony; y a mi hija Perla, por su compañía, por cada desvelo compartido, por sus abrazos y por esa sonrisa que alegra mis días.

A Alexander por alentarme y tenerme paciencia en mis días de difíciles.

A Mayroli, mi gran amiga universitaria, con quien desde el inicio formamos un lazo especial, gracias por compartir tu paciencia e impulsarme, es un honor compartir este proceso contigo.

Jherly Iman Granados

A mis amados padres Ludovinda Sarango y Cesar García, por todo el apoyo, esfuerzo y amor que me brindan cada día en mi formación personal y profesional; a mis menores hermanos Nelson García y Samanta García por ser mi motivación a ser mejor y servirles de ejemplo.

A Robi Ibáñez, por su cariño, compañía y apoyo continuo.

A Jherly, mi gran amiga y compañera de tesis, por su colaboración y dedicación durante este proceso. Fue un placer trabajar contigo.

Y a Flaca y Pancho, mis pequeños peludos, que me brindan alegría y compañía.

Mayroli García Sarango

Esta tesis es un logro compartido con ustedes, como tributo a su amor y apoyo incondicional.

AGRADECIMIENTO

Agradezco a **Dios** todopoderoso por permitirnos cada logro, por su misericordia e inmenso amor; asimismo, retribuimos el agradecimiento a nuestros padres, familiares y amigos quienes estuvieron presentes en este proceso.

De igual manera, agradecer a nuestra asesora **Mg. Yaritza Montero** y Co-asesor Econ. **José Bayona** por sus conocimientos y orientación brindada para la elaboración de este trabajo de investigación.

Nuestro reconocimiento al **Estado**, por brindarnos su apoyo económico a través de la Beca Permanencia durante la mayor parte de nuestra formación académica.

A nuestras amigas universitarias **Nardy y Fátima** con quienes compartimos muchas anécdotas, experiencia en nuestra formación académica.

Finalmente, queremos expresar nuestro especial agradecimiento **la una a la otra**, por haber compartido esta experiencia en la búsqueda de nuestro objetivo académico; gracias por la paciencia, compromiso, y por las palabras de ánimo que nunca nos faltaron.

Esta tesis es el reflejo de nuestro esfuerzo conjunto y de la hermosa amistad que nos une.

ÍNDICE GENERAL

RESUMEN	xiv
ABSTRACT.....	xv
I. INTRODUCCIÓN	16
II. REVISIÓN DE LA LITERATURA.....	27
2.1. Bases teóricas – científicas	27
2.2. Antecedentes	29
2.3. Definición de términos básicos.....	35
III. MATERIALES Y MÉTODOS.....	38
3.1. Formulación de hipótesis	38
3.2. Tipo y diseño de investigación	39
3.3. Población y muestra.....	40
3.4. Técnicas e instrumentos	40
3.5. Procesamiento y análisis.....	41
3.6. Planteamiento del modelo econométrico.....	43
IV. RESULTADOS Y DISCUSIÓN.....	45
4.1. Resultados	45
4.2. Discusión	64
V. CONCLUSIONES	67
VI. RECOMENDACIONES	69
VII. REFERENCIAS BIBLIOGRÁFICAS	72
VIII. ANEXOS	80

ÍNDICE DE TABLAS

Tabla 1. Población que no participa en el mercado laboral	22
Tabla 2. Antecedentes Internacionales	30
Tabla 3. Antecedentes Nacionales	33
Tabla 4. Antecedentes Locales	35
Tabla 5. Modelo Logit 2020	45
Tabla 6. Modelo Probit 2020	47
Tabla 7. Comparación de los Modelos Logit y Probit	49
Tabla 8. Test Shapiro-Wilk W	50
Tabla 9. Prueba de Correlación	50
Tabla 10. Prueba Wald	51
Tabla 11. Prueba de Clasificación	52
Tabla 12. Prueba de bondad de ajuste	53
Tabla 13. Efectos marginales	54
Tabla 14. Efecto marginal de edad y pobreza	55
Tabla 15. Efecto marginal de nivel educativo y pobreza	56
Tabla 16. Que representa tener 25 años y NO terminar el instituto	58
Tabla 17. Que represente tener 25 años y NO terminar la universidad	59
Tabla 18. Que representa Tener 25 años y SI terminar la universidad	59
Tabla 19. Variable: Edad del jefe del hogar	60
Tabla 20. Variable: Sexo del jefe del hogar	61
Tabla 21. Variable: Estado civil del jefe del hogar	61
Tabla 22. Variable: Nivel educativo del jefe del hogar subdividido	62
Tabla 23. Variable: Nivel educativo general	63
Tabla 24. Variable: Zona de residencia del jefe del hogar	63

ÍNDICE DE FIGURAS

Figura 1. Tumbes: Población según condición de pobreza (miles)	20
Figura 2. Tumbes: Pobreza de los distritos de la región	21
Figura 3. Tumbes: Pobreza de acuerdo al grado de estudio alcanzado	23
Figura 4. Tumbes: Pobreza por zona de residencia en el año 2020	25
Figura 5. Esquema de Procedimiento	42
Figura 6. Curva ROC del Modelo Logit.....	46
Figura 7. Curva ROC del Modelo Probit	48
Figura 8. Efecto marginal de edad y pobreza	55
Figura 9. Efecto marginal de nivel educativo y pobreza.....	57

ÍNDICE DE ANEXOS

Anexo 1. Matriz de Consistencia	80
Anexo 2. Matriz de Operacionalización	81
Anexo 3. Resultados de las pruebas en Stata	82
Anexo 4. Base de datos de la Investigación	85

RESUMEN

La presente investigación tuvo como propósito evaluar los factores que determinan la pobreza en la región de Tumbes durante el año 2020, utilizando la base de datos de la Encuesta Nacional de Hogares (ENAHOG) y aplicando un modelo econométrico de tipo Probit. Este modelo permitió identificar el efecto de variables socioeconómicas —como edad, sexo, estado civil, nivel educativo y zona de residencia del jefe(a) de hogar— sobre la probabilidad de ser pobre. Los resultados evidenciaron que el modelo posee un pseudo R^2 de 0.1135, reflejando un nivel aceptable de ajuste y capacidad explicativa. Entre las variables más significativas, la edad (-0.0120; $p=0.000$) y la educación (-0.1787; $p=0.000$) mostraron una relación inversa con la pobreza, indicando que mayores años de experiencia y niveles educativos reducen la probabilidad de ser pobre. En contraste, el estado civil (0.3246; $p=0.000$) y la residencia urbana (0.4293; $p=0.000$) tuvieron efectos positivos, aumentando la probabilidad de pobreza. Asimismo, el sexo del jefe(a) de hogar (0.1689; $p=0.007$) resultó significativo, revelando que los hogares encabezados por hombres fueron más propensos a la pobreza debido a su inserción en sectores informales.

Desde el punto de vista económico, estos hallazgos confirman que la pobreza en Tumbes durante 2020 tuvo un carácter estructural, determinado por brechas educativas, territoriales y laborales. Se concluyó que fortalecer la educación, promover la inclusión laboral y mejorar las condiciones del entorno urbano son estrategias esenciales para reducir la vulnerabilidad económica. Finalmente, se recomienda al Gobierno Regional de Tumbes y al MIDIS diseñar políticas focalizadas en capital humano, formalización laboral y desarrollo urbano, contribuyendo así a la reducción sostenible de la pobreza en la región.

Palabras clave: Pobreza, edad, determinantes, sexo, nivel educativo, zona de residencia, estado civil, modelo probit.

ABSTRACT

The present research aimed to evaluate the factors determining poverty in the Tumbes region during 2020, using data from the National Household Survey (ENAHO) and applying an econometric Probit model. This model identified the effects of socioeconomic variables —such as age, gender, marital status, educational level, and area of residence of the household head— on the probability of being poor. The results showed that the model achieved a pseudo- R^2 of 0.1135, reflecting an acceptable level of goodness of fit and explanatory capacity. Among the most significant variables, age (-0.0120; $p=0.000$) and education (-0.1787; $p=0.000$) displayed a negative relationship with poverty, indicating that greater experience and higher educational attainment reduce the likelihood of being poor. Conversely, marital status (0.3246; $p=0.000$) and urban residence (0.4293; $p=0.000$) had positive effects, increasing the probability of poverty. Likewise, gender (0.1689; $p=0.007$) was significant, showing that male-headed households were more likely to be poor due to their concentration in informal sectors.

From an economic perspective, these findings confirm that poverty in Tumbes during 2020 had a structural nature, determined by educational, territorial, and labor inequalities. It was concluded that strengthening education, promoting labor inclusion, and improving urban conditions are essential strategies to reduce economic vulnerability. Finally, it is recommended that the Regional Government of Tumbes and MIDIS design policies focused on human capital, labor formalization, and urban development, contributing to the sustainable reduction of poverty in the region.

Keywords: Poverty, age, determinants, sex, educational level, area of residence, marital status, probit model.

I. INTRODUCCIÓN

La presente investigación se realizó con el objetivo de evaluar cuáles son los factores que determinan la condición de pobreza de las familias en la región de Tumbes, sobre todo, en situaciones de crisis similares a las ocasionadas durante la pandemia Covid – 19, es así que, el tiempo de estudio es el año 2020.

La pobreza tiene diferentes formas de definirla, según CONEVAL (2022), menciona que “una persona se encuentra en situación de pobreza cuando tiene al menos una carencia social [...] y su ingreso es insuficiente para adquirir los bienes y servicios que requieren para satisfacer sus necesidades alimentarias y no alimentarias”, por otro lado, Canudas y Lorenzelli (2005), evidencian a la pobreza como un fenómeno multidimensional, que no solo se basa en los ingresos insuficientes, sino igual o más importantes, son la posesión de activos físicos, humanos y sociales de los individuos.

El Instituto Nacional de Estadística e Informática (INEI, 2020), indica que:

La pobreza es una condición en la cual una o más personas tienen un nivel de bienestar inferior al mínimo socialmente aceptado, esta se asocia con la incapacidad de las personas para satisfacer sus necesidades básicas de alimentación. Pero también, se consideran las condiciones de salud, vivienda, educación, empleo, ingresos, gastos y aspectos más extensos como la identidad los derechos humanos, la participación popular, entre otros (p.1).

Por ello, una manera de evaluar la situación de la pobreza de las personas en el Perú, surge de la comparación de los hogares pobres con los hogares no pobres, a través de varias dimensiones socioeconómicas que muestran los factores que generan la condición de pobreza y sirven para analizar su alcance (INEI, 2018.p.57).

El INEI (2000), desarrolla la Encuesta Nacional de Hogares (ENAH), que es un programa continuo de encuestas, iniciado en 1995, y tiene por objetivo fundamental, proveer información sobre las condiciones de vida de la población peruana. Los temas investigados son los siguientes: Características de la

vivienda y del hogar, Características de los miembros del hogar, Educación, Salud, Empleo, Ingreso, Gastos, entre otros indicadores del hogar.

Es así, que gracias a los resultados que se obtuvieron en el ENAHO para el año 2020 a nivel nacional, se procesaron y categorizaron las observaciones de ciertos posibles factores determinantes de la pobreza, desde la perspectiva del jefe o jefa del hogar para analizar la condición de pobreza de las familias Tumbesinas.

La importancia de este estudio se basa en identificar los factores determinantes de la pobreza en Tumbes, evaluar cuáles son aquellos factores que generan un mayor impacto y llegar a conocer qué tipo de relación tienen entre sí, mediante el análisis estadístico y econométrico. Y de acuerdo a los resultados que se obtengan del estudio, se tome en consideración implementar estrategias para mitigar los determinantes de la pobreza identificados durante el año 2020 para la Región de Tumbes; a fin de fortalecer las capacidades de los hogares y las comunidades en la Región Tumbes, promoviendo así un desarrollo social y económico más equitativo y sostenible.

Hechos Estilizados

Tras la crisis de la pandemia por el COVID-19, la situación de pobreza aumentó en casi todos los países, en el 2020 se proyectó con un incremento adicional de 45,4 millones de la población de América Latina, es decir, la pobreza pasó de 185, 5 millones en 2019 a 230.9 millones en el 2020, representando el 37.3% de las personas latinoamericanas; así mismo, el Perú mostró un retroceso de 10 años en la pobreza (CEPAL, 2020)

Evaluación de la Pobreza en el Perú

En el país, durante el año 2020, la población en un 30.1% se hallaba en un escenario de pobreza, es decir que, de 100 personas, 30 de ellas tenían un nivel de gasto inferior al costo de la canasta básica de consumo compuesta por alimentos y no alimentos. El INEI (2021), presenta en su evolución de la incidencia de la pobreza monetaria, lo siguiente:

Para el año 2020, el 30.2% de la población del país, que equivale en cifras absolutas a 9 millones 820 mil personas, se encontraban en situación de pobreza, es decir, tenían un nivel de gasto inferior al costo de la canasta básica de consumo compuesto por alimentos y no alimentos. Al comparar estos resultados con el nivel obtenido en el año 2019, se observa que los niveles de pobreza han sufrido un fuerte incremento de 9.9 puntos porcentuales, que equivale a 3 millones 330 mil personas pobres, más que en el 2019 (p.39).

A inicios de la pandemia del COVID-19 en el año 2020, en la población infantil y adolescente se observa una alta incidencia de la pobreza, al ser afectados por la situación, esto se ve reflejado en las tasas porcentuales iniciando con el 43.2% que representa a los niños y niñas menores de 5 años, por otro lado el 41.9% se manifiesta entre 5 a 9 años, el 40% está presente entre los 10 y 14 años y por último los adolescentes con 34.7% están entre la edad de 15 a 19 años; mientras que en el año 2019, periodo prepandemia, el 31% de los niñas y niños menores de 5 años fueron afectados por la incidencia de la pobreza, por otro lado el 28.5% de los que están entre 5 a 9 años, el 28% se representa entre 10 a 14 años y por último el 22.3% de los adolescentes se encuentran entre 15 a 19 años, comparado con el año 2020 se expone el crecimiento significativo de la incidencia de la pobreza en todos los grupos de edad (INEI, 2022).

Según el INEI (2021), durante el año 2020 el jefe/jefa de hogar pobre su edad promedio ha sido de 48.3 años, mientras que el promedio para los no pobres fue de 53.3 años. Así mismo, se realizó por área de residencia, en donde se estudia que en el área urbana el jefe/jefa de hogar ha sido más joven con 47.9 años, mientras que el jefe/jefa del hogar no pobre fue de 53 años; sin embargo, al analizar el área rural, el jefe/jefa en situación de pobreza su edad promedio ha sido de 49.1 años, mientras que en los hogares no pobres es de 54.6 años.

Al analizar la pobreza de acuerdo al área de residencia se puede concluir que los niveles de pobreza en el área rural son más elevados con respecto al área urbana en el año 2020 debido a que tuvo una mayor preponderancia, sin embargo, el área rural fue la que menos se redujo en términos porcentuales a comparación del área urbana, esto lo demuestra el Instituto Peruano de

Economía (IPE, 2021) en sus resultados obtenidos, donde, el número de personas en situación de pobreza en el área rural en el 2019 fue de 40.8%, aumentando a 45.7% en el 2020, mientras que en el área urbana en el 2019 fue de 14.6% aumentando a 26% en el 2020, observando que el incremento de personas pobres en el área urbana ha sido 2.3 veces más que en el área rural.

El INEI (2021), señala que un factor importante que contrarresta la pobreza es la educación, ya que, si el nivel educativo de una persona es alto, la probabilidad de llegar a ser pobre es menor. Así mismo menciona que el nivel educativo logrado por las personas es un indicador del capital educativo.

Para el año 2019, las personas mayores que tienen más de 15 años a más representan el 47.6% de los pobres que no lograron o si lograron estudiar es de algún año del nivel de educación primaria, en cambio los no pobres, el 23.8% alcanzó este nivel. En caso del nivel de educación de secundaria, lograron estudiar el 43.4% de la población pobre, mientras que el 41.3% es no pobre. Con respecto a la educación superior más de un tercio, es decir el 34.9% de los no pobres alcanzaron este nivel, en cambio los pobres solo fueron el 9% (INEI, 2022).

Analizando la situación de la pobreza comparando las características de la población no pobre con relación al nivel educativo, para el año 2020, de las personas de 15 y más años, el 35.1% no lograron estudiar o si lograron estudiar es de algún año de educación primaria, en cuanto a la población no pobre, el 23.8% logró ese nivel. Para la educación secundaria lograron estudiar el 51.6% de las personas en situación de pobreza, mientras que el 41.7% es no pobre, la diferencia de 0.9 puntos porcentuales. En referencia con la educación superior mas de un tercio, es decir el 34.4% de los no pobres culminaron ese nivel, mientras que, los pobres solo fueron el 13.3% (INEI, 2022).

Evaluación de la Pobreza en Tumbes

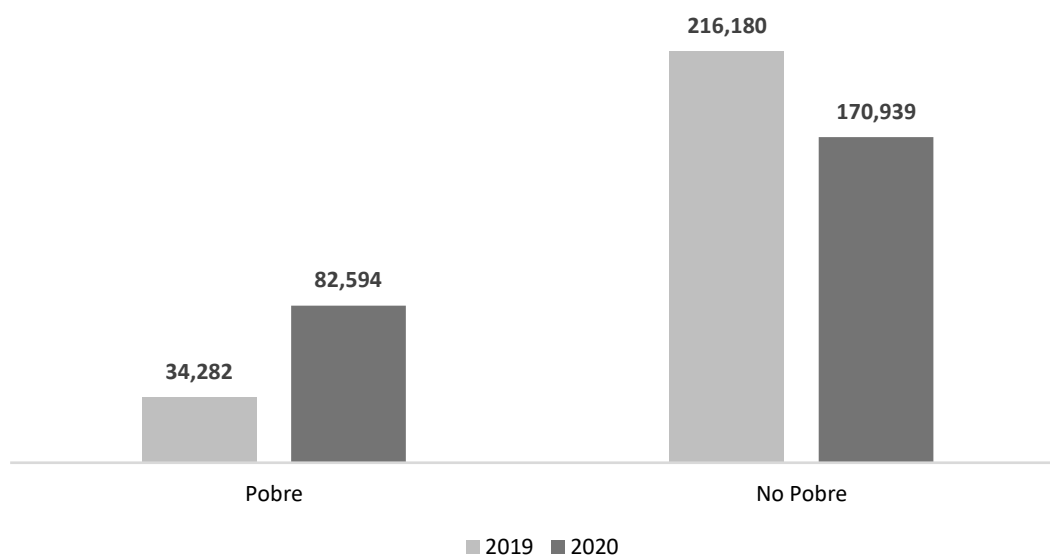
Tumbes es un departamento ubicado en el norte del país, limitando por el norte y este con Ecuador, por el oeste con el Océano Pacífico y por el sur con Piura, tiene una superficie de 4669 km², cuenta con tres provincias: Zarumilla, Tumbes y Contralmirante Villar. Según el INEI en base al censo del 2017, Tumbes tiene

una población de 224 863 habitantes, dónde 111 344, es decir el 49.5% son mujeres y 113 519, ósea el 50.5% son hombres (MIDIS, 2024).

Según la Encuesta Nacional de Hogares (ENAH), la pobreza total en Tumbes para el año 2022 fue de 24.8% y el 0.1% de la población estuvo en situación de pobreza extrema, concentrándose en zonas rurales de la región. En base a los datos presentados por el Ministerio de Desarrollo e Inclusión Social (MIDIS, 2023), para el año de estudio 2020, el índice de pobreza se situó en 32.6% integrando el segundo grupo de los departamentos que se encuentran entre 31.3% y 34.6% en su tasa de pobreza a nivel nacional, el valor más alto durante los últimos 10 años. Actualmente, los distritos con mayor pobreza en la región siguen siendo los mismos del 2020, los cuales son: el distrito de Casitas con 19.8%, le sigue San Juan de la Virgen y Corrales ambos con 14.8% (MIDIS, 2024).

Figura 1.

Tumbes: Población según condición de pobreza (miles)



Fuente: Instituto Peruano de Economía (2021)

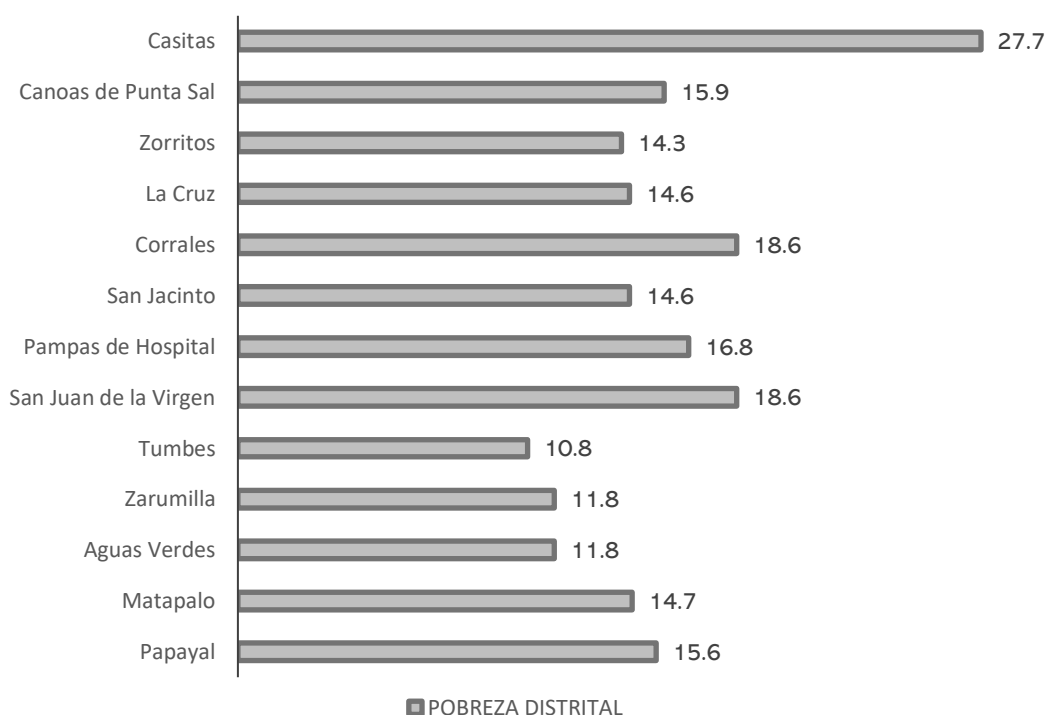
De acuerdo con el IPE (2021), determinó que en el año 2020 el nivel de pobreza para Tumbes, según el estudio se divide a los habitantes entre pobres y no pobres, por lo tanto, 82 594 pertenecieron a la población pobre, mientras que 170 939 personas fueron no pobres; comparado con el año 2019, la condición

de pobreza aumentó en 48 312, en cambio para los no pobres hubo una disminución de 45 241 personas.

En base a la pobreza de los trece distritos de la región, presentado por INEI (2020), se ha obtenido la puntuación porcentual de pobreza para cada distrito, siendo Casitas el distrito con mayor pobreza en la región con 27.7%, seguido de Corrales y San Juan de la Virgen ambos con 18.6%; Pampas de Hospital con 16.8%, Canoas de Punta Sal con 15.9%, Papayal con 15.6%, Matapalo con 14.7%, La Cruz y San Jacinto ambos con 14.6% y Zorritos con 14.3%; y entre los tres menores distritos con pobreza tenemos a Zarumilla y Aguas Verdes ambos con 11.8% y el distrito con menos pobreza en la región es Tumbes con 10.8%.

Figura 2.

Tumbes: Pobreza de los distritos de la región



Fuente: Instituto Nacional de Estadística e Informática (2020)

Entre el año 2019 al 2020, Tumbes incrementó 18 puntos porcentuales de pobreza, pasando de 13.7% a 32.6%, siendo la región más afectada en términos de años en retroceso en sus niveles de pobreza, alcanzando niveles similares

del año 2004 con 36%, por lo tanto, Tumbes presentó un retroceso aproximado en el nivel de pobreza de 16 años (IPE, 2021).

La repercusión que tuvo la COVID-19 en la pobreza del país, se reflejó en 19 regiones donde el impacto negativo afectó las actividades económicas, con esto es a su vez se vio reflejado en el Valor Agregado Bruto (VAB), que presentó una disminución del 13.9% en el año 2020. Así mismo, afectó el mercado laboral, alcanzando tasas elevadas de desempleo, generando más pobreza, como en el caso de la región Tumbes de acuerdo con el Ministerio de Trabajo y Promoción del Empleo (MTPE, 2020), este impacto negativo de la pandemia, afectó directamente a los jefes de hogar debido también a las medidas adoptadas por el gobierno peruano, la inmovilización social condujo a una caída en la actividad económica, lo que generó un aumento significativo en la tasa de desempleo de 8.74%, la cual representa 17 808 personas sin empleo del año 2019 con respecto al 2020.

Tabla 1.

Población que no participa en el mercado laboral

Años	Población Económicamente Inactiva (PEI)	Tasa
2019	51245	26.67
2020	69053	35.41
2021	53478	27.02

Fuente: Ministerio de Trabajo y Promoción del Empleo (2021)

La pérdida de puestos de trabajos, en el sector formal como en el informal, perjudicó a las personas en su capacidad adquisitiva de los hogares teniendo una reducción de sus fuentes de generación de ingresos, lo que conllevó a un irremediable aumento en los niveles de la población pobre y no pobre.

Las características de la población en edad de trabajar con respecto al nivel educativo para el año 2020, donde la población de 14 a más años, fue el 24.8% que logró estudiar hasta la educación primaria; mientras que el 50.4% alcanzó a cursar la educación secundaria. Con respecto a la educación superior el 28.5% de personas alcanzaron este nivel. Analizando el año 2019, la población de 14 años y más años, el 23.2% lograron estudiar hasta el nivel educación primaria;

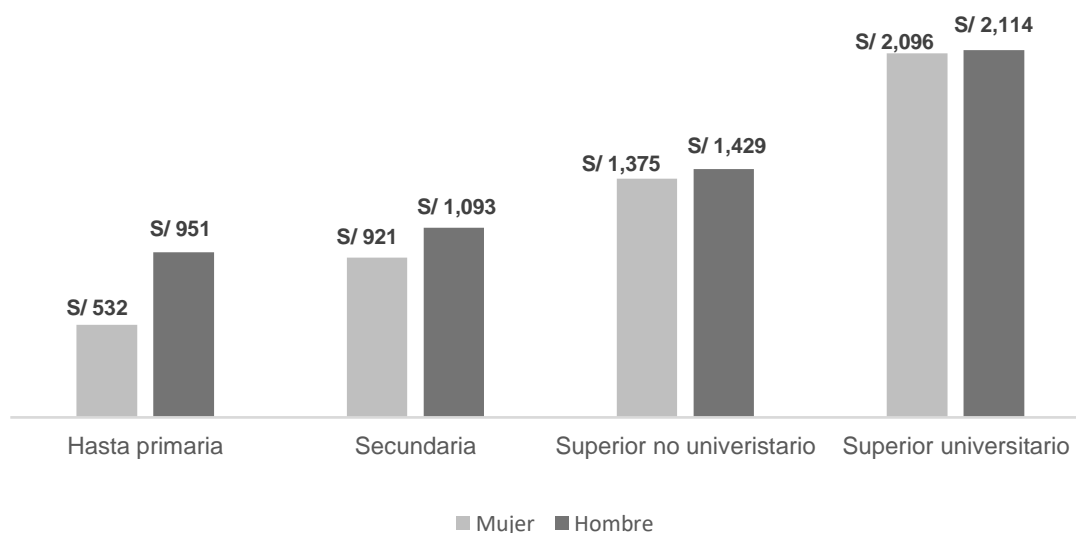
en cambio, el 50.4% alcanzó a cursar la educación secundaria, en cuanto a la educación superior el 24.8% alcanzó este nivel.

El MTPE (2020), plantea que cuando el nivel educativo aumenta, así mismo, aumenta la brecha existente de ingresos laborales entre hombres y mujeres, lo que se evidenció con el ingreso laboral promedio para hombres de S/. 1 266, mientras que en el caso de las mujeres fue solo de S/. 646. También MTPE (2021), precisó que, a comparación del 2019, en el 2020 hubo una disminución de 3.7 puntos porcentuales de la participación de los trabajadores que alcanzaron el nivel educativo superior.

Siguiendo con la desigualdad laboral, el Observatorio Social Económico Laboral (OSEL Tumbes, 2021), indicó que los hombres que lograron estudiar hasta el nivel de educación primaria tienen un ingreso promedio mensual de S/. 951 cómo y las mujeres tienen un ingreso de S/. 532; seguido de los que alcanzaron hasta el nivel educativo secundaria donde los hombres generan ingresos de S/. 1 093 y las mujeres S/. 921; en el nivel superior no universitario los hombres tienen un ingreso promedio de S/. 1 429, mientras que las mujeres S/. 1 375; y hasta en el nivel superior universitario los hombres pueden tener mayor ingreso, ya que estos generan un ingreso de S/. 2 114 y las mujeres llegan a S/. 2 096.

Figura 3.

Tumbes: Pobreza de acuerdo al grado de estudio alcanzado



Fuente: Observatorio Social Económico Laboral, Tumbes (2021)

Además, Serpa y Reyes (2005), mencionan que “el factor nutricional influye en el rendimiento escolar debido que la carencia de éste, puede producir retardo en el crecimiento físico [...] La prevalencia de la desnutrición entre los escolares es un problema de serias implicaciones sociales y educativas” (p.78).

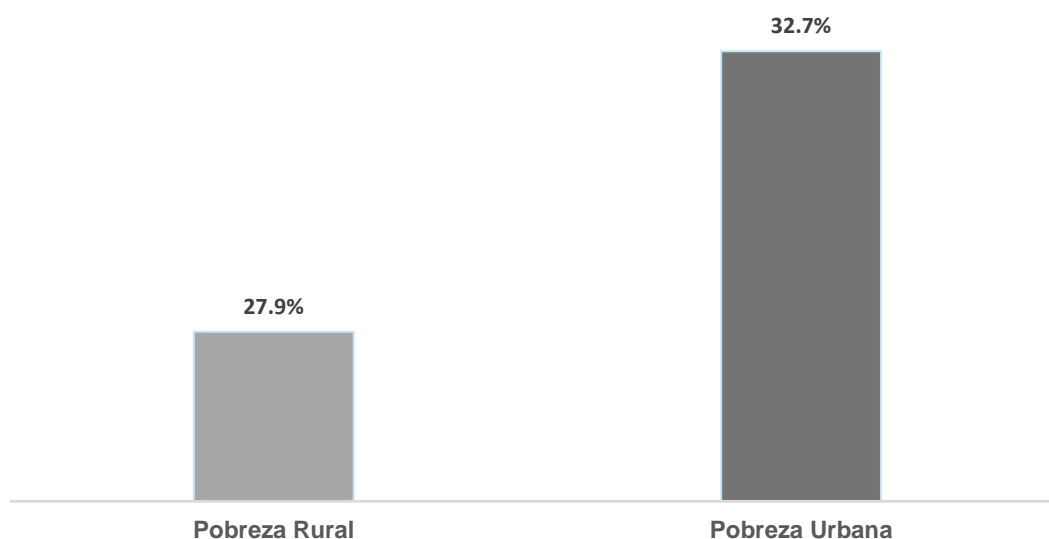
El Gobierno Regional Tumbes (GORE Tumbes, 2021), ha elaborado el primer informe de seguimiento del Plan de Desarrollo Regional Concertado (PDRC) correspondiente al año 2020, en su reporte analizó los Objetivos Estratégicos Regionales (OER), considerando mejorar la igualdad de oportunidades para hogares pobres del departamento de Tumbes, implementando la Acción Estratégica Regional (AER). Incrementar la cobertura de los programas sociales que son CUNA MAS y QALIWARMA con el indicador de hogares con al menos un miembro beneficiario de programas alimentarios, donde niñas y niños atendidos en el servicio de ciudadano diurno SCD fueron 1382 que corresponde a 9 distritos mientras que los niños y niñas atendidos en el programa QALIWARMA asciende a 41 443 correspondiente a 364 instituciones para impulsar su acceso a los servicios básicos de educación, salud y nutrición.

Así mismo, para elevar el desarrollo económico sostenible del departamento se evaluó la ampliación de la conectividad digital, el cual dio como resultado que el 29.3% de hogares cuenten con acceso a internet, lo que permitió que el año 2020 a pesar de la pandemia por el COVID-19, el nivel educativo continuara afrontando los obstáculos presentados de acuerdo con el GORE Tumbes (2021).

A parte de la influencia de la educación y el género (sexo) en la pobreza, en la región de Tumbes, durante el año 2020, la condición de pobreza también se basa en la zona de residencia de la población, así muestra el IPE (2023), dónde los resultados mostraron que el 32.7% de los hogares de la zona urbana, vivían en situación de pobreza, mientras que, en la zona rural, la condición de pobreza es de menor con un 27.9%; existiendo mayor prevalencia de pobreza en la zona urbana que en la zona rural en la región de Tumbes.

Figura 4.

Tumbes: Pobreza por zona de residencia en el año 2020



Fuente: Instituto Peruano de Economía (2023)

A pesar que el gobierno implementó varias estrategias y medidas para enfrentar la pandemia del COVID-19, estas medidas tomadas repercutieron en el ciclo económico, reflejándose los cambios significativos en el empleo, la educación y las políticas sociales; incrementándose los niveles de pobreza. Así mismo salieron a relucir las brechas existenciales en la educación virtual, debido a la falta de recursos, afectando más al área rural a diferencia del área urbana.

Esta situación problemática suscitada en el año de estudio, conlleva a la siguiente interrogante: ¿Cuáles son los factores que determinan la Pobreza en la región de Tumbes, durante el año 2020?

Por lo tanto, los problemas específicos son los siguientes: ¿Cuál es efecto de la edad del jefe(a) del hogar en la pobreza de Tumbes, en el año 2020?, ¿De qué manera influye el sexo del jefe(a) del hogar en la pobreza de Tumbes, en el año 2020?, ¿Cuál es la incidencia del estado civil del jefe(a) del hogar en la pobreza de Tumbes, en el año 2020?, ¿Cuál es el impacto que genera el nivel educativo del jefe(a) del hogar en la pobreza de Tumbes, en el año 2020? y ¿Cuál es la influencia de la zona de residencia del jefe(a) del hogar en la pobreza de Tumbes, en el año 2020?

En cuanto a la justificación, desde el punto de vista práctico, la investigación aplicará la econometría para estimar los Modelos de Regresión (logit y probit), cuyos datos provienen de la Encuesta Nacional de Hogares (ENAH), desarrollada por el Instituto Nacional de Estadística e Informática (INEI), para el año 2020 (durante pandemia), a pesar de ser un año atípico nos permitirá saber qué factores son los que más generan pobreza durante tiempos de crisis, además de estimar la relación y la incidencia que tienen las variables independientes con la pobreza, con ello adquirir conclusiones valiosas y recomendaciones útiles para la formulación de nuevos trabajos de investigaciones que induzcan a evaluar cuales son los factores que determinan la pobreza en la región de Tumbes, ya sea, pre o post pandemia.

Con la justificación social de la investigación, el estudio en el 2020 podrá servir como base para futuras investigaciones, así mismo, discutir y comparar con tesis similares que estudien la pobreza realizada antes o después del año de estudio. Donde los beneficiados directos serán estudiantes y docentes de la Facultad de Ciencias Económicas de la Universidad Nacional de Tumbes, así como también investigadores interesados en estudiar y analizar la pobreza en la región de Tumbes y sus factores que la determinan.

A fin de dar resultados a los problemas planteados, se estableció como objetivo general de la investigación: Evaluar cuáles son los factores que determinan la Pobreza en la región de Tumbes, durante el año 2020.

Asu vez se establecieron los siguientes objetivos específicos: Determinar el efecto de la edad del jefe(a) del hogar en la pobreza de Tumbes, en el año 2020, Determinar cómo influye el sexo del jefe(a) del hogar en la pobreza de Tumbes, en el año 2020, Determinar la incidencia del estado civil del jefe(a) del hogar en la pobreza de Tumbes, en el año 2020, Determinar el impacto que genera el nivel educativo del jefe(a) del hogar en la pobreza de Tumbes, en el año 2020, y Determinar la influencia de la zona de residencia del jefe(a) del hogar en la pobreza de Tumbes, en el año 2020.

II. REVISIÓN DE LA LITERATURA

2.1. Bases teóricas – científicas

2.1.1. Enfoque de la Pobreza

Enfoque de los activos

Se basa en las pertenencias o patrimonios de activos o capitales que tengan las personas. Tener mayor acumulación de estos activos ayuda a mejorar la situación económica de las familias (Alcon Apaza, 2022).

Valenzuela Ramírez (2013), indica que en este enfoque, se considera que la posesión o no de ciertos activos hacen más o menos probable que una persona sea pobre.

Mediante el análisis estadístico se puede terminar la relación que existe entre los activos, retornos y la pobreza. Attanasio y Székely (1999), presentan un marco teórico para analizar la pobreza de acuerdo al enfoque basado en activos. Los autores denominan al ingreso como el indicador de bienestar y lo combinan con cuatro elementos decisivos: i) El stock de activos de cada individuo, ii) La tasa a la cual dicho activo es usado para producir ingreso, iii) El valor de mercado del activo y iv) Transferencias públicas o privadas independientes de la tenencia de activos. Clasificando a la población pobre y no pobre con la siguiente expresión:

$$y_i = \frac{(\sum_{i=1}^j \sum_{a=1}^l A_{a,i} R_{a,i} P_a) + \sum_{i=1}^k T_i}{n} \quad (1)$$

Dónde j representa el número de generadores de ingreso en el hogar al cual el individuo i pertenece, l es el número de los diferentes tipos de activos, k es el número de individuos en la familia que reciben transferencias y n es el tamaño de la familia a la cual i pertenece. Siendo la variable A el acervo de activos tipo a poseídos por i , R es la variable de la tasa a la cual el activo tipo a es utilizado por i , P es el valor del mercado por unidad del activo y T es el ingreso de transferencias; los autores clasifican A en tres tipos de activos: capital humano, capital físico, y capital social. Cada tipo de activo tiene su propio proceso de

acumulación y puede depender de la disponibilidad activos (Attanasio y Székely, 1999, p.323).

Para Albán Salgado (2020), este enfoque se cataloga en 3 tipos de activos: el primero es el capital humano que se orienta en las habilidades de los individuos para realizar un bien o servicio; el segundo es el capital físico es el valor monetario que capta los activos financieros como el dinero propiedades y capital para la producción; y el tercero es el capital social normas o acciones sociales que benefician al individuo. Por ello, indica que la relación entre poseer o acceder a ciertos activos determinan los factores de pobreza, analizando la pobreza de la siguiente forma:

$$P = P(A_{hum}, A_{fis}, A_{fin}, A_{pub,org}) \quad (2)$$

De la expresión anterior, P es la probabilidad de que el hogar sea pobre o no pobre, la cual está en función de las categorías de vectores de activos, como A_{hum} representa el capital humano, A_{fis} es el activo de capital físico, A_{fin} es el activo de capital financiero y $A_{pub,org}$ es el activo de capital público y organizacional.

Enfoque de estructura

Alcon Apaza (2022), menciona que las características principales de este enfoque son la combinación de la estructura formal con aspectos del comportamiento humano y la organización con el sistema social, también analiza los conflictos que genera estructura y el disfuncionamiento, y hace un análisis de los objetivos organizacionales de los individuos (p.25).

Este enfoque estructural busca investigar cuáles son las causas que originan la pobreza. Según Verdura (2007) existen dos causas de pobreza:

La primera son las causas patológicas, relacionan a la pobreza con los comportamientos y actitudes que tienen los individuos, por lo que ellos son responsables de su propia situación de pobreza; se puede dar dos variantes de esas causas, la primera en el propio individuo, por irresponsabilidad individual, por estatus social o por enfoques

psicológicos. La segunda son las causas estructurales, las cuales proceden por las familias y/o comunidad, los cuales llegan a ocasionar pobreza, ya sea por un lazo familiar inadecuado, ambiente desventajoso por las expectativas y habilidades bajas de las cuales están rodeados (pp. 55, 57).

Romero Rojas (2014), menciona que el enfoque estructuralista tiene en cuenta los indicadores de: características físicas de la vivienda, servicios básicos de los hogares, niveles de educación de los miembros del hogar, perceptores de ingresos y factores humanos físicos y sociales.

2.2. Antecedentes

2.2.1. Antecedentes internacionales

Entre las revisiones de investigaciones internacionales, diferentes autores con diversas metodologías desde modelos Logit, Probit, RIF y aplicación de encuestas, logran analizar la pobreza y los factores que la determinan, demostrando si existe o no significancia entre las variables del estudio.

En Colombia, se evaluó la pobreza en dos ciudades del país, con metodologías diferentes, por un lado, Cepeda y Amaya (2020), investigaron la pobreza en Boyacá, utilizando los modelos econométricos logit y probit, quienes determinaron que el analfabetismo es el principal factor que genera pobreza en los hogares, mientras que contar con un empleo formal y la tenencia del hogar son variables que ayudan a clasificar a las familias como no pobres. Por otro lado, Nieto Velazco (2020), investigó la pobreza en el Municipio de la Salina – Casanare, con la aplicación de una encuesta dirigida al 10% de la población del Municipio, concluyó que los problemas de naturaleza política económica y educativa influyen a aumentar la pobreza.

Menduiña (2022), también analizó la pobreza monetaria de Colombia, aplicando el modelo logit, obtuvo resultados que muestran una disminución significativa al 5% en la pobreza monetaria de Colombia, por las mejoras en el nivel de educación, menor cantidad de miembros en el hogar y menor tasa de desempleo.

Alcon Apaza (2022), mediante un modelo logit, demuestra que los factores que influyen en la pobreza son la calidad del empleo, el tamaño del hogar, el número de perceptores de ingresos, hijos menores de edad y el uso de tecnologías. Mientras que, Beltrán y Cruz (2022), utilizan la metodología del método de análisis (ENEMDU); los resultados confirman que el acceso a la información y educación son importantes para acceder a mejores puestos de empleo con remuneraciones y beneficios adecuados de acuerdo con la ley en Ecuador.

Luján Reyes (2023), analizó la pobreza en Argentina con un modelo (RIF), que es la descomposición desagregada de la estimación de regresiones en dos periodos de tiempo, sus resultados señalaron que para el 2003 al 2010 el nivel educativo, la edad y la región de residencia fueron los factores que explicaron la evolución de la pobreza. Mientras que entre el 2010 y el 2019 se encontró que la edad, la región de residencia y la condición de ocupado provocaron un incremento en las carencias monetarias.

Tabla 2.

Antecedentes Internacionales

Autor y Año	Modelo/ Período y País	Variables	Resultados	Conclusiones
Cepeda y Amaya (2020)	Modelos: Modelo lineal, Modelo Probit y Modelo Logit. Período: 2018 Colombia	V. Endógena: Pobreza monetaria V. Explicativas: Características del hogar, ingresos, servicios básicos, de salud y de educación.	El hogar posee condiciones de analfabetismo, tienen una probabilidad del 56.33% de encontrarse en pobreza; pero un hogar alfabetizado reduce la probabilidad de pobreza en 8.57%.	La alfabetización es la variable más significativa de la pobreza en Bocayá.
Nieto Velazco (2020)	Metodología: Aplicación de encuesta. Período: 2016 – 2018 Colombia	V. Endógena: Pobreza V. Explicativas: Infraestructura de vivienda y servicios públicos domiciliarios.	Los problemas de naturaleza política, económica y educativa influyen a aumentar la pobreza.	Es necesario implementar alternativas de solución económicas, sociales y ambientales para mitigar las causas de pobreza en Salina – Casanare.
Alcon Apaza (2022)	Modelos: Modelo de regresión logística.	V. Endógena: Pobreza V. Explicativas:	El tamaño de hogar, número de perceptores de ingresos, calidad del empleo, hijos	Los perceptores de ingresos y el uso de tecnologías de información y comunicación son

	Período: 2011 – 2020	Características del hogar e individuales, activo institucional y capital físico público.	menores de edad y el uso de tecnologías, son los factores que explican la pobreza con una significancia al 0.05.	los factores que reducen la pobreza.
	Bolivia			
Beltran y Cruz (2022)	Metodología: Análisis ENEMDU.	V. Endógena: Pobreza	En ámbitos como el empleo, educación y el hogar, se evidencia que la comparación entre mujer y hombre hace que las mujeres sean expuestas a situación de pobreza en Ecuador.	Las mujeres están más propensas a encontrarse en situación de pobreza frente al cuidado de los hijos y más si son jefas del hogar.
	Período: 2007 – 2017	V. Explicativas: Características personales, sociodemográficas y económicas.		
	Ecuador			
Menduiña (2022)	Modelo: Modelo Logit.	V. Endógena: Pobreza	Existe una reducción significativa en la pobreza monetaria al 5% en el nivel de educación, menor cantidad de miembros en el hogar y menor tasa de desempleo.	El ingreso monetario y políticas activas a favor de la población más pobre, será un efecto positivo en la reducción de la pobreza de Colombia.
	Período: 2002 – 2018	V. Explicativas: Características económicas y sociodemográficas de los hogares		
	Argentina			
Luján Reyes (2023)	Modelos: Modelos de función de influencia recentrada (RIF).	V. Endógena: Pobreza (Pobreza monetaria)	La reducción de la pobreza del 2003 al 2010 se explicó, por la mejora en la estructura de pagos a los atributos de hogares; mientras que del 2010 al 2019 a pesar de que, las características de los hogares mejoraron, por el deterioro de los retornos, la tasa de pobreza aumentó.	Para el 2003 al 2010 la edad, el nivel educativo y la región de residencia fueron los factores que explicaron la pobreza; y del 2010 al 2019 la región de residencia, la edad y la condición de ocupado provocaron el aumento de las carencias.
	Período: 2003 - 2019	V. Explicativas: características demográficas, educativas, laborales, acceso a jubilaciones, pensiones y subsidios.		
	Argentina			

2.2.2. Antecedentes nacionales

A nivel nacional, en varias regiones del país se ha investigado cuáles son los principales factores que influyen en la pobreza, por ello en las revisiones literarias a presentar se han basado en la utilización de los modelos econométricos Logit, Probit y de MCO para obtener resultados que muestren los factores que determinan la pobreza.

Albán Salgado (2020), mediante un modelo logit, demuestra que disponer de teléfono reduce la pobreza en 36% y contar con un sistema financiero reducen

15.5%. Otra investigación que utilizó el modelo logit y además el modelo probit, fue, Madueño Sayhua (2020), quien determinó que los factores de realidad socioeconómica, informalidad, de dinámica migratoria, nivel de educación, ordenamiento territorial e infraestructura influyen de manera negativa en la pobreza urbana.

También hay investigaciones que analizan la pobreza relacionándolas directamente con el nivel educativo alcanzado, tal es el caso de Manchego Mejía (2020), mediante el modelo MCO, obtiene una relación inversa entre las variables, con una tendencia decreciente de la pobreza, pero con mayor presencia en las zonas rurales del país. Zumaeta Huamán (2021), quién analizo la pobreza en la ciudad de Chachapoyas con un modelo de regresión logit, llegando a tener como resultados que la edad, la disponibilidad de agua, las tenencias de propiedad son las variables que determinan la pobreza en Chachapoyas con una significancia del 5%.

Grández Santillán (2022), con un modelo logit, determinó que el sexo y la edad del jefe del hogar, el número de miembros, seguro de pensión, la zona rural, ingresos y el nivel educativo son factores que están correlacionados con la pobreza en Cajamarca.

Mayorga Arias (2022), también estudia la incidencia del nivel educativo sobre la pobreza, con un modelo logit, la investigación indica que la educación básica regular tiene un efecto negativo sobre la pobreza monetaria, afirmando que tener un mayor nivel educativo tiende a reducir la probabilidad de ser pobres.

Marquina Yarín (2023), también utilizó un MCO, para analizar los factores que determinan la pobreza rural en el país. Sus resultados demostraron que el nivel de educación y la edad influyen significativamente en la pobreza rural del Perú, mientras que ser jefe del hogar y el número de miembros incrementan la probabilidad de pobreza en el 2021.

Tabla 3.

Antecedentes Nacionales

Autor y Año	Modelo/ Periodo y Región	Variables	Resultados	Conclusiones
Albán Salgado (2020)	Modelo: Modelo de regresión logística especificado. Periodo: 2019 Trujillo	V. Endógena: Pobreza V. Explicativas: Perceptores de ingresos; tamaño del hogar; acceso a conexión de agua, desagüe electricidad, teléfono; años de educación, calidad de empleo, ocupaciones, sexo y edad del jefe de hogar y condición financiera.	Disponer de teléfono, acceso a los servicios básicos, contar con un sistema financiero, mayores años de estudio y edad se relacionan de manera inversa con la pobreza reduciendo la probabilidad de ser pobre.	El acceso a la electricidad, acceso al teléfono fijo celular y la condición financiera son determinantes que explican la pobreza.
Manchego Mejía (2020)	Modelo: Modelo de Mínimos Cuadrados. Periodo: 2002 – 2012 Huacho	V. Endógena: Pobreza V. Explicativas: Nivel Educativo	El coeficiente de determinación es 0.62, es decir, que en Perú un aumento en el nivel educativo hace disminuir 27% el nivel de pobreza.	Las variables tienen una relación inversa, con una tendencia decreciente de la pobreza, pero con mayor presencia en las zonas rurales.
Madueño Sayhua (2020)	Modelo: Modelo de probabilidad lineal, Modelos logit y probit. Periodo: 2019 Arequipa	V. Endógena: Pobreza (Pobreza Urbana) V. Explicativas: Nivel de educación, Dinámica Migratoria, Informalidad, Realidad socioeconómica, Infraestructura, Ordenamiento territorial y Programas sociales.	Con significancia individual del 10%, la edad de jefe lugar y la disponibilidad de trabajo explican la condición de pobreza.	El nivel de educación, dinámica migratoria, informalidad, realidad socioeconómica, ordenamiento territorial e infraestructura influyen en la pobreza; mientras que los programas sociales reducen la pobreza.
Zumaeta Huamán (2021)	Modelo: Modelo de Regresión Logit. Periodo: 2019 Chachapoyas	V. Endógena: Pobreza V. Explicativas: Factor monetario, factores de calidad de vida, factores activos, factores sociales.	Los resultados arrojan que la disponibilidad de agua, tenencia de propiedad, edad y la tenencia de propiedad adicional son los principales determinantes de la pobreza en Chachapoyas con significancia del 0.05.	Se concluye afirmando que existen diversos factores que determinan la pobreza urbana y rural en el distrito de Chachapoyas.

Grández Santillán (2022)	Modelo: Modelo Logit.	V. Endógena: Pobreza	El número de miembros del hogar (0.75), seguro de pensión (0.47), sexo del jefe de hogar (0.00), zona rural (0.00), educativos (0.00), ingreso (0.00), niveles y edad del jefe de hogar (0.00) se correlacionan con la pobreza.	Los factores Sociodemográfico, capital humano, de seguro, y sociolaboral, se relacionan con la pobreza de Cajamarca en el 2020.
	Periodo: 2020	V. Explicativas: Factor activo, Factor Sociodemográfico, Factor capital humano, Factor seguro, Factor sociolaboral y Factor demográfico		
	Lima			
Mayorga Arias (2022)	Modelo: Modelo de Regresión Logit	V. Endógena: Pobreza	La EBR tiene un efecto negativo en la pobreza, afirmando que tener un mayor nivel educativo reduce la probabilidad de pobreza (3.759).	Se debe implementar políticas y programas educativos en Huánuco para mayor acceso a EBR y combatir la pobreza.
	Periodo: 2010 – 2020	V. Explicativas: Nivel Educativo de Educación Básica Regular (EBR).		
	Huánuco			
Marquina Yarín (2023)	Modelo: Modelo de Mínimos Cuadrados.	V. Endógena: Pobreza	El nivel de educación (3.04%) y la edad (0.13%) disminuyen la probabilidad de ser pobre en las zonas rurales del país, mientras que el número de habitantes (8.67%) y ser jefe del hogar (1.54%) aumenta la probabilidad de ser pobre.	Se concluye que el número de habitantes, el nivel de educación y la edad influyen significativamente en la pobreza rural del Perú en el año 2021.
	Periodo: 2021	V. Explicativas: Número de habitantes del hogar, Edad y Nivel de educación del jefe de hogar, Pertenencia a programas sociales.		
	Ayacucho			

2.2.3. Antecedentes regionales

Para la revisión literaria local sobre el tema de estudio, no existen investigaciones aún ante ello se ha tomado dos antecedentes de regiones cercanas.

El primero es Nizama Yamunaque (2021), quién hace la aplicación de un modelo Logit, él menciona que el tamaño del hogar, número de beneficiarios, género, edad, nivel educativo, ingreso, título de propiedad, tenencia de internet, disponibilidad de servicios de saneamiento y área geográfica son variables que generan la probabilidad de ser pobres.

Aguirre Peña (2022), utiliza el mismo modelo y sus resultados mostraron que la propiedad de la vivienda es significativa al 95%; la disponibilidad de servicios

básicos como el agua, servicios higiénicos y electricidad, son significativas al 99%; en el nivel educativo es significativo al 90%; no obstante, la edad y el sexo del jefe del hogar no fueron estadísticamente significativas.

Tabla 4.
Antecedentes Locales

Autor y Año	Modelo/ Periodo y Región	Variables	Resultados	Conclusiones
Nizama Yamuna que (2021)	Modelo: Modelo Logit Periodo: 2020 Sullana	V. Endógena: Pobreza V. Explicativas: Miembros del hogar, número de perceptores, sexo, edad, años de estudio de jefe del hogar, Ingresos, título de propiedad, internet, disponibilidad de servicios básicos e higiénicos y área.	El tamaño del hogar, número de beneficiarios, género, edad, nivel educativo, ingreso, título de propiedad, tenencia de Internet, disponibilidad de servicios de saneamiento y área geográfica son variables que generan la probabilidad de ser pobres. Todas ellas significativas al 99% con un $R^2=0.2365$.	Para el año 2020, todas las variables analizadas tienen efectos significativos en la pobreza de las familias del país.
Aguirre Peña (2022)	Modelo: Modelo Logit Periodo: 2014 Piura	V. Endógena: Pobreza V. Explicativas: Edad, nivel educativo, sexo, disponibilidad de agua potable, servicios higiénicos, electricidad y Propiedad de vivienda.	La disponibilidad de servicios básicos fue significativa al 99%, la propiedad de vivienda fue significativo al 95%, el nivel educativo fue significativo al 90%. Mientras que la edad y sexo del jefe del hogar no fueron significativas.	Se concluye que el modelo es estadísticamente significativo para explicar la pobreza en Piura 2014.

2.3. Definición de términos básicos

Pobreza

Según Fedriani y Caraballo (1997) la pobreza “puede ser entendida como un nivel de bienestar que no ha sido alcanzado por un individuo”, que afecta a satisfacer sus necesidades básicas; conforme a lo mencionado por la Organización de las Naciones Unidas (ONU, 1995), que la define como la “Condición caracterizada por una privación severa de necesidades humanas básicas, incluyendo alimentos, agua potable, instalaciones sanitarias, salud,

vivienda, educación e información”; el Banco Mundial (1990), la define también, como la “incapacidad para alcanzar un nivel de vida mínimo” lo que es ocasionado por el bajo ingreso de recursos económicos.

Un individuo no se le puede considerar pobre por falta de recursos ya que estos pueden ser limitados, sin embargo, en términos de necesidad, se puede considerar debido a que se limita por la restricción presupuestaria, obstruyendo el desarrollo económico por la baja calidad de vida de las personas.

Por ello la condición de pobreza muestra un contexto que permite identificar si un hogar es considerado como pobre o no pobre.

Jefe(a) del hogar

Persona (hombre y/o mujer) a cargo de mantener el hogar, quién es vinculado y reconoce a todos los miembros de la familia por su relación con sanguínea, política, afectiva o de otra naturaleza (Lara y Ponce, 2014).

Edad

Tiempo transcurrido en años de las personas desde su nacimiento hasta el periodo de estudio. En base al estudio de Casariego Acengo (2018), determina que la edad del jefe del hogar condiciona la pobreza del hogar, cómo también su inserción laboral en el mercado, ya que mediante investigaciones se ha evidenciado que los adultos mayores son quienes contribuyen de manera activa en los ingresos del hogar.

Sexo

Caracteres sexuales que identifican a un individuo, categorizado en hombre y mujer. El acceso a oportunidades educativas, laborales, económicas para todos los individuos, sobre todo a las mujeres, en busca de igualdad son un impulsor para reducir la pobreza, así lo menciona Taliercio O’Brien (2020), “no erradicaremos la pobreza sin cerrar las brechas de género”.

Estado civil

Es la condición de una persona según el Registro Civil, que muestra la situación jurídica de una persona con el hecho de estar o no casado(a). Millán Flores (2011), explica que el estado civil es un factor que influye en la condición de pobreza del hogar, pues si son dos cónyuges, estos contribuyen con ingresos y que el hogar sea no pobre.

Nivel educativo

El nivel de escolaridad o educativo que tiene una persona se basa en los conocimientos, habilidades y competencias que ha adquirido a lo largo de su proceso educativo, para el éxito personal y profesional de los individuos.

De acuerdo con el autor Schultz (1985), “propongo tratar la educación como una inversión en el hombre y tratar sus consecuencias como una forma de capital. Como la educación viene a formar parte de la persona que la recibe, me referiré a él como capital humano” (p.9).

El INEI (2021), cita que en diferentes estudios “la educación es un factor importante que contrarresta la pobreza, demostrando que, si el nivel educativo es alto, la probabilidad de caer en la pobreza es menor”.

Zona de residencia

Es en sí, la residencia geográfica del individuo. La Sistema de Integración Centroamericana (INEC, 2019), menciona que la zona de residencia es el área de estratificación a la cual pertenece el hogar encuestado y se puede categorizar en dos tipos, rural y urbana.

Zona Rural: Son las áreas geográficas ubicadas fuera de las ciudades, la densidad de población es baja o aislada.

Zona Urbana: Es el área de una porción geográfica muy poblada, esto se puede deducir en las grandes ciudades, donde los costos de vida y adquisición de hogar son a precios más caros.

III. MATERIALES Y MÉTODOS

3.1. Formulación de hipótesis

Hipótesis general

Los factores que determinan la pobreza en la región de Tumbes, durante el año 2020, son la edad, el sexo, el estado civil, el nivel educativo y la zona de residencia del jefe(a) del hogar.

Hipótesis específicas

1. La edad del jefe(a) del hogar se relaciona de manera inversa y significativamente con la pobreza de Tumbes, en el año 2020.
2. El sexo del jefe(a) del hogar tiene un impacto inverso y significativamente en la pobreza de Tumbes, en el año 2020.
3. El estado civil del jefe(a) del hogar tiene un impacto inverso y significativamente en la pobreza de Tumbes, en el año 2020.
4. El nivel educativo del jefe(a) del hogar se relaciona de manera inversa y significativamente con la pobreza de Tumbes, en el año 2020.
5. La zona de residencia del jefe(a) del hogar se relaciona de manera inversa y significativamente en la pobreza de Tumbes, en el año 2020.

La metodología de este trabajo de investigación describe el procedimiento y métodos, técnicas para resolver la situación del problema planteado.

Los autores Yuni y Urbano (2014) mencionan que:

“La metodología describe, valora y, en cierto modo, prescribe un conjunto de reglas, procedimientos y criterios que el investigador debe considerar para construir y validar los conocimientos científicos. [...] La metodología se ocupa tanto del estudio de los procedimientos y las acciones que debe seguir el investigador para construir conocimiento científico, como de una serie de criterios y reglas que permitan valorar si ese conocimiento alcanza o no el rango de científico” (p.9).

3.2. Tipo y diseño de investigación

Tipo de investigación

La investigación tiene un enfoque mixto, debido a la recolección de datos cualitativos (sexo, estado civil, nivel educativo, zona de residencia) y datos cuantitativos (edad) de las variables para el análisis estadístico de los mismos.

Según el carácter de la investigación es correlacional, porque busca comprobar si existe o no relación entre las variables de estudio.

Según Arias (2012), una investigación correlacional tiene la finalidad de determinar el grado de relación o asociación (no casual) existente entre dos o más variables. En estos estudios, primero se miden las variables y luego, mediante pruebas de hipótesis correlacionales y la aplicación de técnicas estadísticas, se estima la correlación.

Diseño de investigación

El estudio es de corte transversal, el cual se basa en recolectar datos de la población en un solo lugar y en un tiempo único. Por ello, se ha recolectado y procesado las observaciones de ENAHO, solo de la región de Tumbes para solo un año, 2020; con la finalidad de describir las variables y analizar la incidencia e interacción entre ellas, sin manipularlas.

Métodos

Méndez Álvarez (1995), menciona que los estudios descriptivos acuden a técnicas específicas en la recolección de información, como la observación, las entrevistas y los cuestionarios. También pueden utilizarse informes y documentos elaborados por otros investigadores. La mayoría de las veces se utiliza el muestreo para la recolección de información y la información obtenida es sometida a un proceso de codificación, tabulación y análisis estadístico.

La investigación es no experimental, debido a que las variables del estudio no son maniobradas por los autores o no se puede influir en los resultados obtenidos, o si no simplemente ser analizados (García y Risco, 2019).

3.3. Población y muestra

Población

Arias (2012), “es un conjunto finito o infinito de elementos con características comunes para los cuales serán extensivas las conclusiones de la investigación. Ésta queda delimitada por el problema y por los objetivos del estudio”.

Todas las series estadísticas mensuales de la condición de pobreza, la edad, el sexo, el estado civil, el nivel educativo y la zona de residencia en la región de Tumbes para el año 2020.

Muestra

Arias (2012), “es un subconjunto representativo y finito que se extrae de la población accesible”.

La muestra para la investigación son los 2751 encuestados según el INEI – ENAHO en Tumbes para el año 2020.

Muestreo

Resultados de encuesta aplicada a 2751 personas de la región de Tumbes, para el año 2020, recopilada por el INEI y ENAHO.

3.4. Técnicas e instrumentos

Técnicas

Análisis bibliográfico, para el planteamiento teórico y extracción de datos; mediante la recopilación de información referida al problema y antecedentes de la investigación, con la revisión documentaria en libros, trabajos de investigación, informes y páginas oficiales.

Análisis econométrico, permitirá obtener los datos estadísticos mediante las estimaciones de regresión logística y probabilística para el análisis de sus resultados; la regresión ayudará a la aceptación o rechazo de las hipótesis, utilizando los datos cualitativos y cuantitativos de las fuentes.

Instrumentos

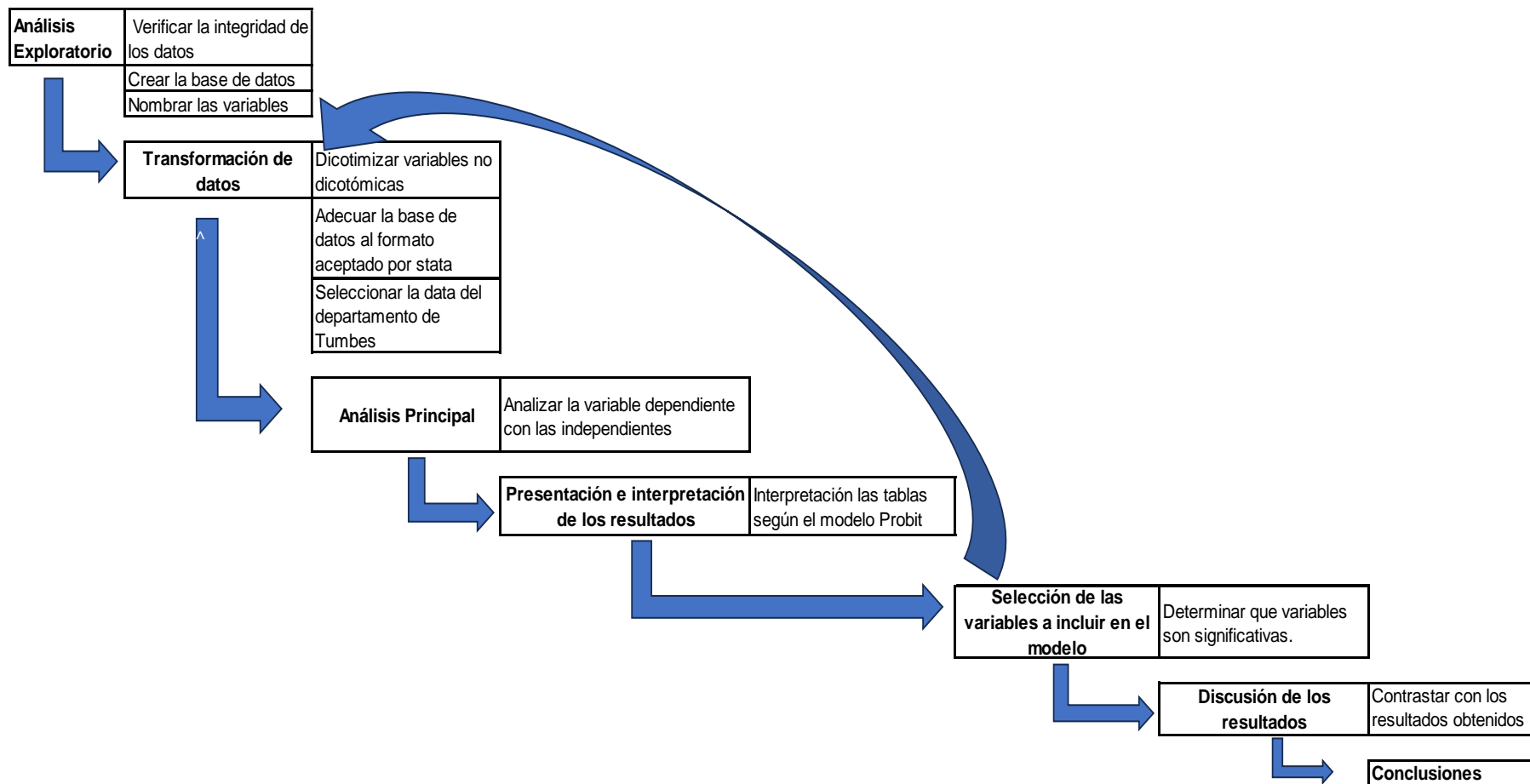
Teniendo en cuenta el análisis literario y estadístico, permitirá investigar la relación de las variables a estudiar. En busca de más información se han obtenido los datos recopilados por el INEI y ENAHO. Los cuáles serán evaluados y procesados por el programa de Stata. Se han obtenido la muestra de 2751 observaciones de los individuos de la región Tumbes para el año 2020; la encuesta de ENAHO se subdivide en módulos de los cuales fueron utilizados para esta investigación los siguientes: características de la vivienda y el hogar (módulo 1), características de los miembros del hogar (módulo 2), educación (módulo 3), sumarias (módulo 34), los cuales fueron agrupados con ayuda del comando merge en Stata 16.

3.5. Procesamiento y análisis

Procesamiento por el programa Stata, utilizando la regresión logística y probabilística múltiple, como variable dependiente o endógena, la condición de pobreza. Y como variables explicativas, la edad del jefe del hogar, sexo del jefe del hogar, estado civil del jefe del hogar, nivel educativo y zona de residencia.

La propuesta metodológica se muestra en la figura 5, la cual está formada por 7 etapas y subetapas, cada etapa suscita a la siguiente etapa según lo indica la flecha y la flecha en retroceso indica que de la etapa de selección de datos se puede retornar a la transformación de datos si fuera necesario.

Figura 5.
Esquema de Procedimiento



3.6. Planteamiento del modelo econométrico

Especificación del Modelo Probit

Según la presente investigación, la variable dependiente, pobreza es dicotómica por qué el modelo Probit ayudará a predecir la probabilidad estimada de que se presente por lo menos uno de los valores, 0=no o 1=si, para determinar la condición de pobreza del hogar, sí es o no pobre. Esto en función a las variables independientes (edad del jefe(a) del hogar, sexo del jefe(a) del hogar, estado civil, nivel educativo y zona de residencia).

Mediante este modelo logrará procesar la información recopilada, con datos y valores estadísticos para determinar la existencia o ausencia de relación entre la variable dependiente y una o más variables independientes.

El modelo econométrico más utilizado para estudiar los determinantes de la pobreza es el modelo Probit, interpretado en probabilidades (Novales Cinca, 1993), que se representa de la siguiente manera:

$$Y = \ln\left(\frac{p}{1-p}\right) = \alpha + \beta_1 x_1 + \dots + \beta_k x_k \quad (3)$$

En donde:

Y: Variable endógena.

P: Probabilidad de que un hogar sea pobre.

1-P: Probabilidad de que un hogar no sea pobre.

B: Parámetros

X: Variables explicativas.

Teniendo en cuenta que, $Y \in \{1,0\}$; la ecuación anterior se reescribe de la siguiente manera:

$$\left(\frac{p}{1-p}\right) = e^{\alpha + \beta_1 x_1 + \dots + \beta_k x_k} \quad (4)$$

De esta segunda ecuación se aísla la probabilidad de que ocurra un hecho:

$$P = \frac{e^{\alpha + \beta_1 x_1 + \dots + \beta_k x_k}}{1 + e^{\alpha + \beta_1 x_1 + \dots + \beta_k x_k}} \quad (5)$$

Resolviendo la tercera ecuación, se obtiene:

$$P(Y = 1) = \frac{1}{1 + e^{\alpha + \beta_1 x_1 + \dots + \beta_k x_k}} \quad (6)$$

Finalmente, el modelo econométrico se expresa de la siguiente manera:

$$(Y = 1) = \left(\frac{P}{1 - P} \right) = \alpha + \beta_1(Eda)_1 + \beta_2(Sex)_2 + \beta_3(Esc)_3 + \beta_4(Nie)_4 + \beta_5(Zor)_5 + e \quad (7)$$

$\beta_1, \beta_2, \beta_3, \beta_4, \beta_5 =$ Parámetros,

$$0 > B < 1$$

P: Hogar pobre

1-P: Hogar no pobre

Eda: Edad del jefe(a) del hogar

Sex: Sexo del jefe(a) del hogar

Esc: Estado civil del jefe(a) del hogar

Nie: Nivel educativo del jefe(a) del hogar

Zor: Zona de residencia del jefe(a) del hogar

e: término de error

IV. RESULTADOS Y DISCUSIÓN

4.1. Resultados

En concordancia con el objetivo general propuesto y el cumplimiento de las hipótesis desarrolladas, que consiste en determinar los factores determinantes de la pobreza, se estima el modelo Logit y el modelo Probit. Los resultados muestran que las variables explicativas son significativas, la Edad del jefe(a) del hogar, Sexo del jefe(a) de hogar, Estado Civil del jefe(a) de hogar, Nivel educativo del jefe(a) de hogar y Zona de residencia del jefe(a) de hogar.

4.1.1. Estimaciones en el Modelo Logit y Probit

Tabla 5.

Modelo Logit 2020

MODELO LOGIT							
Pobreza	Coef.	St.Err.	t-value	p-value	[95% Conf	Interval]	Sig
Edad	-0.036	0.004	-9.87	0	-0.043	-0.029	***
Sexo	-0.075	0.162	-0.46	0.645	-0.391	0.242	
Estado Civil	0.791	0.159	4.96	0	0.478	1.103	***
Nive Educativo	-0.431	0.029	-14.95	0	-0.487	-0.374	***
Zona de Residencia	0.703	0.131	5.38	0	0.447	0.96	***
Constant	1.892	0.292	6.48	0	1.32	2.464	***
Mean dependent var	0.264	SD dependent var	0.441				
Pseudo r-squared	0.112	Number of obs	2751				
Chi-square	354.57	Prob > chi2	0				
Akaike crit. (AIC)	2830.586	Bayesian crit. (BIC)	2866.104				

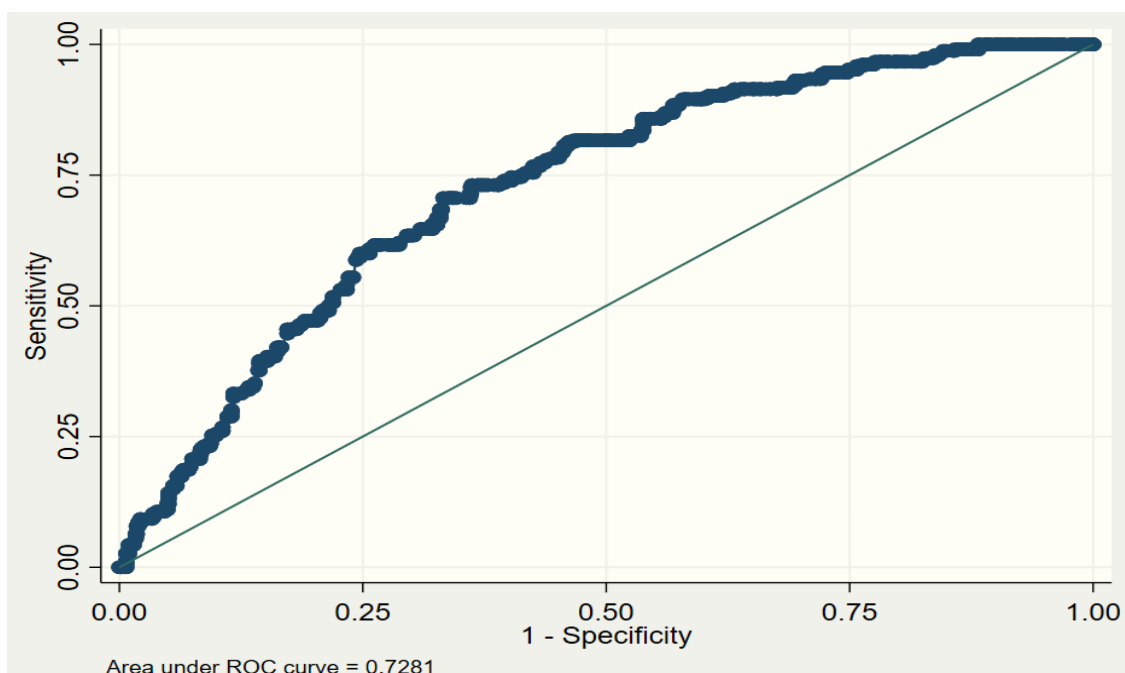
*** $p < .01$, ** $p < .05$, * $p < .1$

Fuente: ENAHO 2020, Región Tumbes, procesado por STATA.

Primero se evalúa el modelo logit en conjunto para verificar que realmente explica la pobreza en Tumbes (2020). El resultado global ($\chi^2=354.57$; $p < 0.001$) confirma que las variables consideradas en el modelo aportan información relevante sobre la probabilidad de que un hogar esté en pobreza. El Pseudo- $R^2=0.112$ es el esperado en modelos binarios y refleja un poder explicativo adecuado. Con 2,751 hogares y criterios de información $AIC=2830.586$ y $BIC=2866.104$, el modelo es estable y eficiente es decir explica bien con la menor cantidad necesaria de variables.

Figura 6.

Curva ROC del Modelo Logit



Fuente: ENAHO 2020, Región Tumbes, procesado por STATA.

La curva ROC (Receiver Operating Characteristic) del modelo logit presenta un área bajo la curva (AUC) de 0.7281, lo que indica un buen desempeño predictivo del modelo. Una AUC cercana a 1 sugiere que el modelo tiene una alta capacidad para discriminar entre los hogares en situación de pobreza y los que no lo están. En la gráfica, la curva se aproxima a la esquina superior izquierda, lo que refleja que el modelo tiene una alta sensibilidad y baja tasa de falsos positivos. Este comportamiento es indicativo de un modelo robusto para la clasificación de la pobreza en Tumbes.

Tabla 6.*Modelo Probit 2020*

Pobreza	Coef.	St.Err.	t-value	p-value	[95% Conf	Interval]	Sig
Edad	-0.021	0.002	-9.94	0	-0.025	-0.017	***
Sexo	-0.036	0.095	-0.38	0.702	-0.223	0.15	
Estado Civil	0.455	0.093	4.9	0	0.273	0.636	***
Nive Educativo	-0.255	0.016	-15.62	0	-0.287	-0.223	***
Zona de Residencia	0.429	0.077	5.58	0	0.279	0.58	***
Constant	1.088	0.169	6.44	0	0.756	1.419	***
Mean dependent var	0.264	SD dependent var	0.441				
Pseudo r-squared	0.113	Number of obs	2751				
Chi-square	360.094	Prob > chi2	0				
Akaike crit. (AIC)	2825.062	Bayesian crit. (BIC)	2860.58				

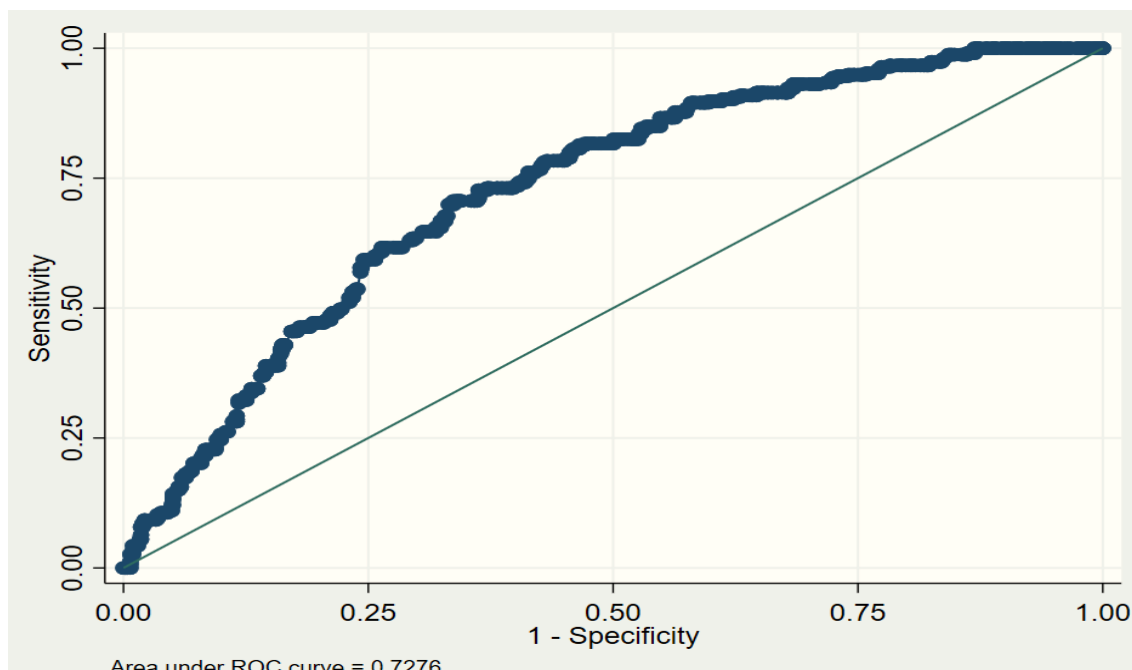
*** p<.01, ** p<.05, * p<.1

Fuente: ENAHO 2020, Región Tumbes, procesado por STATA.

El modelo probit también estima la probabilidad de pobreza, pero a diferencia del modelo logit, utiliza una distribución normal acumulada para calcular las probabilidades. El resultado global ($\chi^2=360.09$; $p<0.001$) confirma que las variables consideradas en el modelo aportan información relevante sobre la probabilidad de que un hogar esté en pobreza. El Pseudo-R²=0.113 es el esperado en modelos binarios y refleja un poder explicativo adecuado. Con 2,751 hogares y criterios de información AIC=2825.062 y BIC=2860.58, el modelo es estable y eficiente es decir explica bien con la menor cantidad necesaria de variables.

Figura 7.

Curva ROC del Modelo Probit



Fuente: ENAHO 2020, Región Tumbes, procesado por STATA.

La curva ROC del modelo probit presenta un área bajo la curva (AUC) de 0.7276, lo que indica una capacidad de discriminación satisfactoria, aunque ligeramente inferior al modelo logit, cuyo AUC es de 0.7281. La curva se aproxima a la esquina superior izquierda, lo que refleja una alta sensibilidad en la identificación de los hogares en situación de pobreza. Sin embargo, la proximidad de la curva al eje de la especificidad (1 - especificidad) sugiere que el modelo tiene una mayor probabilidad de falsos positivos en comparación con el modelo logit, pero aún mantiene un rendimiento adecuado para la predicción.

Elección del mejor Modelo

Al comparar los modelos Probit y Logit de la investigación “Evaluación de los factores determinantes de la pobreza en la región de Tumbes, 2020”, ambos presentan resultados coherentes, pero el modelo **Probit** se ajusta mejor al fenómeno analizado. En primer lugar, ambos modelos identifican las mismas variables significativas: nivel educativo, zona de residencia, estado civil y edad, todas con altos niveles de significancia ($p < 0.01$), mientras que el sexo no resulta estadísticamente relevante ($p > 0.05$). Sin embargo, el Probit muestra una ligera

mayor capacidad explicativa, evidenciada por su Pseudo R² = 0.113, frente a 0.112 en el Logit, lo cual implica un mejor ajuste global del modelo. Además, el criterio de Akaike (AIC) y el Bayesiano (BIC) son menores en el Probit (AIC=2825.06, BIC=2860.58) respecto al Logit (AIC=2830.59, BIC=2866.10), lo que indica que el modelo Probit logra un equilibrio más eficiente entre la calidad del ajuste y la cantidad de variables incluidas, evitando el exceso de complejidad. En cuanto a los coeficientes, ambos modelos muestran que un mayor nivel educativo reduce la probabilidad de ser pobre, mientras que vivir en zona rural y estar casado o conviviente la aumentan, siendo la magnitud de los efectos más moderada en el Probit, lo que resulta deseable para mantener estimaciones más estables en variables categóricas. En síntesis, el modelo Probit 2020 presenta un mejor desempeño estadístico y una interpretación más confiable para esta investigación.

Tabla 7.
Comparación de los Modelos Logit y Probit

Modelo Logit							
Pobreza	Coef.	St. Err.	t-value	p-value	[95% Conf	Interval]	Sig
Edad	-0.036	0.004	-9.87	0	-0.043	-0.029	***
Sexo	-0.075	0.162	-0.46	0.645	-0.391	0.242	
Estado Civil	0.791	0.159	4.96	0	0.478	1.103	***
Nivel Educativo	-0.431	0.029	-14.95	0	-0.487	-0.374	***
Zona de Residencia	0.703	0.131	5.38	0	0.447	0.96	***
Constant	1.892	0.292	6.48	0	1.32	2.464	***
Mean dependent var	0.264	SD dependent var	0.441				
Pseudo r-squared	0.112	Number of obs	2751				
Chi-square	354.57	Prob > chi2	0				
Akaike crit. (AIC)	2830.586	Bayesian crit. (BIC)	2866.104				
*** p<.01, ** p<.05, * p<.1							
Modelo Probit							
Pobreza	Coef.	St.Err.	t-value	p-value	[95% Conf	Interval]	Sig
Edad	-0.021	0.002	-9.94	0	-0.025	-0.017	***
Sexo	-0.036	0.095	-0.38	0.702	-0.223	0.15	
Estado Civil	0.455	0.093	4.9	0	0.273	0.636	***
Nivel Educativo	-0.255	0.016	-15.62	0	-0.287	-0.223	***
Zona de Residencia	0.429	0.077	5.58	0	0.279	0.58	***
Constant	1.088	0.169	6.44	0	0.756	1.419	***
Mean dependent var	0.264	SD dependent var	0.441				
Pseudo r-squared	0.113	Number of obs	2751				
Chi-square	360.094	Prob > chi2	0				
Akaike crit. (AIC)	2825.062	Bayesian crit. (BIC)	2860.58				
*** p<.01, ** p<.05, * p<.1							

Fuente: ENAHO 2020, Región Tumbes, procesado por STATA.

4.1.2. Pruebas estadísticas

Prueba de normalidad de errores

En la tabla 8, se presenta el Test de Shapiro-Wilk a los residuos del modelo Probit estimado para analizar los determinantes de la pobreza en la región de Tumbes. Los resultados muestran un estadístico $W = 0.8133$ y un p -valor = 0.0000, lo que lleva a rechazar la hipótesis nula de normalidad. Esto indica que los residuos no siguen una distribución normal, posiblemente debido a la naturaleza no lineal del modelo Probit, aunque este resultado no invalida el modelo, ya que su especificación teórica asume normalidad del término de error.

Tabla 8.

Test Shapiro-Wilk W

Variable	Obs	W	V	z	Prob>z
residuals	2,751	0.8133	295.668	14.638	0.000

Fuente: ENAHO 2020, Región Tumbes, procesado por STATA.

Prueba de multicolinealidad

Los resultados de la prueba de correlación muestran que la pobreza está negativamente correlacionada con edad (-0.121) y nivel educativo (-0.24), lo que sugiere que a medida que aumenta la edad o el nivel educativo, la pobreza disminuye. Las otras variables (zona de residencia, sexo y estado civil) no presentan una correlación significativa con la pobreza.

Tabla 9.

Prueba de Correlación

Variables	Pobreza	Edad	Sexo	Estado civil	Nivel educativo	Zona de residencia
Pobreza	1					
Edad	-0.121	1				
Sexo	0.051	-0.006	1			
Estado civil	0.101	-0.061	0.712	1		
Nivel educativo	-0.24	-0.232	0.093	0.082	1	
Zona de residencia	0.034	-0.033	-0.067	-0.067	0.215	1

Fuente: ENAHO 2020, Región Tumbes, procesado por STATA.

Prueba de Wald

Se utiliza para determinar si los coeficientes de las variables explicativas en un modelo econométrico son conjuntamente significativos. Permite contrastar la hipótesis nula de que todos los parámetros son iguales a cero, evaluando si las variables seleccionadas influyen estadísticamente en la variable dependiente.

Tabla 10.

Prueba Wald

(1) [Pobreza] Edad = 0
(2) [Pobreza] Sexo = 0
(3) [Pobreza] Estado Civil = 0
(4) [Pobreza] Nivel Educativo = 0
(5) [Pobreza] Zona de Residencia = 0
chi2(5) = 303.36
Prob > chi2 = 0.0000

Fuente: ENAHO 2020, Región Tumbes, procesado por STATA.

En el modelo Probit estimado para analizar los determinantes de la pobreza en la región de Tumbes, se aplicó la prueba de Wald con el propósito de evaluar la significancia conjunta de las variables explicativas: nivel educativo, zona de residencia, estado civil, edad y sexo.

El estadístico obtenido fue $\chi^2(5) = 303.36$ con una probabilidad $p = 0.0000$, lo que permite rechazar la hipótesis nula y concluir que, en términos econométricos, el conjunto de variables posee poder explicativo sobre la probabilidad de encontrarse en situación de pobreza. Los resultados revelan que el nivel educativo tiene un efecto negativo y significativo, indicando que a mayor capital humano disminuye la probabilidad de ser pobre, también la edad muestra un efecto negativo pero significativo. Por el contrario, ser hombre, residir en zona urbana y tener estado civil casado o conviviente incrementan la probabilidad de pobreza, lo que evidencia desigualdades estructurales y factores socioeconómicos asociados al entorno y la composición del hogar. En cambio, el sexo no presenta incidencia significativa en la situación de pobreza.

Prueba de clasificación (Classification Test)

Tabla 11.

Prueba de Clasificación

Classified	True		Total
	D	~D	
+	130	119	249
-	595	1907	2502
Total	725	2026	2751
Correctly classified			74.05%

Fuente: ENAHO 2020, Región Tumbes, procesado por STATA.

En el modelo Probit aplicado para analizar los determinantes de la pobreza en la región de Tumbes, se realizó la prueba de clasificación con el propósito de evaluar la capacidad predictiva del modelo. A partir de la tabla de contingencia, se calcularon los principales indicadores de desempeño. El modelo clasifica correctamente el 74.05% de los casos, resultado obtenido al sumar los hogares correctamente identificados como pobres (130 verdaderos positivos) y como no pobres (1907 verdaderos negativos) dividido entre el total de hogares (2751), expresado como $(130 + 1907) / 2751 \times 100 = 74.05\%$. La sensibilidad (17.93%), calculada como $(130 / 725 \times 100)$, muestra una capacidad moderada para detectar hogares en situación de pobreza, lo que puede explicarse por la complejidad y multidimensionalidad de este fenómeno. La especificidad (94.13%), obtenida de $(1907 / 2026 \times 100)$, evidencia una alta precisión en la identificación de hogares no pobres. El valor predictivo positivo (52.21%), resultante de $(130 / 249 \times 100)$, indica que poco más de la mitad de las predicciones de pobreza son correctas, mientras que el valor predictivo negativo (76.22%), derivado de $(1907 / 2502 \times 100)$, refleja una buena capacidad para clasificar adecuadamente a los hogares no pobres. En conjunto, el modelo Probit demuestra un desempeño econométrico sólido y un ajuste satisfactorio.

Prueba de bondad de ajuste del modelo

Tabla 12.

Prueba de bondad de ajuste

Prueba de bondad de ajuste	
numero de observaciones	= 2751
numero de grupos	= 6
Hosmer-Lemeshow chi2(4)	= 5.63
Prob > chi2	= 0.2287

Fuente: ENAHO 2020, Región Tumbes, procesado por STATA.

Hipótesis nula (H_0): El modelo Probit se ajusta adecuadamente a los datos; no existen diferencias significativas entre las probabilidades observadas y las predichas.

Hipótesis alternativa (H_1): El modelo Probit no se ajusta adecuadamente; existen diferencias significativas entre las probabilidades observadas y las predichas.

En términos econométricos, la prueba de bondad de ajuste de Hosmer-Lemeshow aplicada al modelo Probit con seis grupos ($\chi^2(4) = 5.63$; $p = 0.2287$) indica que el p-valor es mayor a 0.05, por lo que no se rechaza la hipótesis nula de buen ajuste. Esto significa que no existen diferencias estadísticamente significativas entre las probabilidades observadas y las predichas por el modelo, confirmando que la especificación funcional es adecuada y que los parámetros estimados son consistentes con la realidad observada. En términos económicos, este resultado evidencia que las variables incluidas — edad, sexo, estado civil, nivel educativo y zona de residencia— explican de manera apropiada la probabilidad de que un hogar se encuentre en situación de pobreza en la región de Tumbes. Por tanto, el modelo refleja un comportamiento coherente con la teoría económica, mostrando que factores estructurales y sociodemográficos influyen significativamente en la condición de pobreza, y que las estimaciones obtenidas pueden utilizarse de manera confiable para orientar el análisis y la formulación de políticas públicas.

Efectos marginales

Tabla 13.

Efectos marginales

Pobreza	dy/dx	St.Err.	P> z
Edad	-0.0063	0.0006	0.000
Sexo	-0.0111	0.0290	0.702
Estado Civil	0.1385	0.0282	0.000
Nivel Educativo	-0.0778	0.0047	0.000
Zona de Residencia	0.1308	0.0234	0.000

Fuente: ENAHO 2020, Región Tumbes, procesado por STATA.

En el modelo Probit aplicado al año 2020 para analizar los determinantes de la pobreza en la región de Tumbes, se estimaron los efectos marginales con el fin de medir el impacto de cada variable sobre la probabilidad de ser pobre. Los resultados muestran que la edad (-0.0063) ejerce un efecto leve pero negativo, reduciendo el riesgo de pobreza conforme aumenta la edad. El sexo (-0.011) no resulta estadísticamente significativo, por lo que no influye en la probabilidad de ser pobre; mientras que el estado civil (0.1386) eleva en 13.9 puntos dicha probabilidad. De igual forma, el nivel educativo (-0.0777) tiene un efecto negativo y significativo, indicando que un incremento en la educación reduce en 7.7 puntos porcentuales la probabilidad de pobreza. La zona de residencia (0.1307) presenta un efecto positivo y significativo, señalando que vivir en áreas urbanas incrementa la probabilidad de pobreza en 13.1 puntos porcentuales.

Desde una perspectiva económica, los resultados para el año 2020 reflejan que el nivel educativo constituye el principal factor de reducción de la pobreza, al ampliar las oportunidades laborales y elevar la productividad del capital humano. En contraste, residir en zonas urbanas y el estado civil aparecen asociados a mayores restricciones estructurales y desigualdades socioeconómicas, mientras que la edad actúa como un factor estabilizador del ingreso. Estos hallazgos sugieren que las políticas públicas orientadas a mejorar la educación y el acceso equitativo a oportunidades productivas son esenciales para reducir la pobreza estructural en la región de Tumbes.

Efecto marginal de edad y pobreza

Tabla 14.

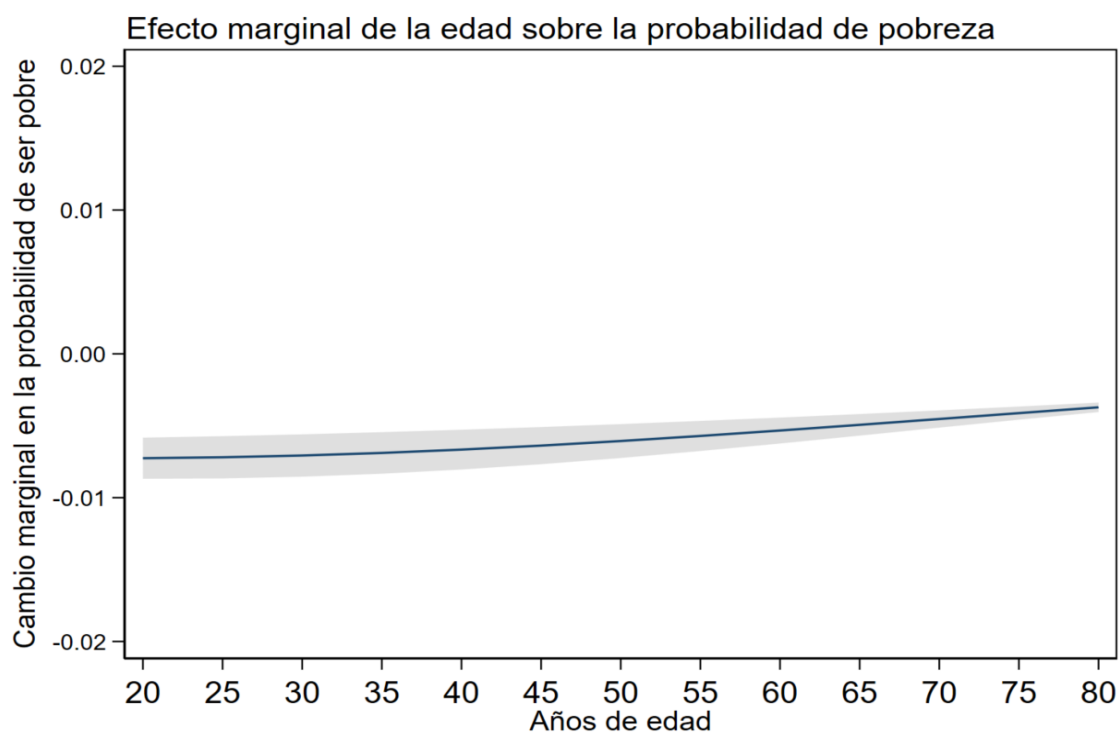
Efecto marginal de edad y pobreza

Pobreza	dy/dx	St.Err.	P> z
Edad			
20-24	-0.0073	0.000728	0.000
25-29	-0.0072	0.000748	0.000
30-34	-0.0071	0.000751	0.000
35-39	-0.0069	0.000736	0.000
40-44	-0.0067	0.000705	0.000
45-49	-0.0064	0.000659	0.000
50-54	-0.0061	0.000601	0.000
55-59	-0.0057	0.000533	0.000
60-64	-0.0053	0.000459	0.000
65-69	-0.0049	0.000382	0.000
70-74	-0.0045	0.000305	0.000
75-79	-0.0041	0.000232	0.000
80-74	-0.0037	0.000168	0.000

Fuente: ENAHO 2020, Región Tumbes, procesado por STATA.

Figura 8.

Efecto marginal de edad y pobreza



Fuente: ENAHO 2020, Región Tumbes, procesado por STATA.

El análisis de los efectos marginales de la edad sobre la probabilidad de ser pobre en el año 2020, estimado mediante el modelo Probit, evidencia una relación inversa y estadísticamente significativa entre la edad del jefe(a) de hogar del hogar y la pobreza. Los coeficientes muestran que conforme se avanza la edad del jefe(a) de hogar del hogar, la probabilidad de ser pobre se reduce. Cuando el jefe(a) de hogar de hogar tiene entre 35 a 39 años, la probabilidad de pobreza es de 0.688%; mientras que cuando la edad esta entre 60 a 64 años, la probabilidad de ser pobre disminuye a 0.533%.

Efecto marginal de nivel educativo y pobreza

Tabla 15.

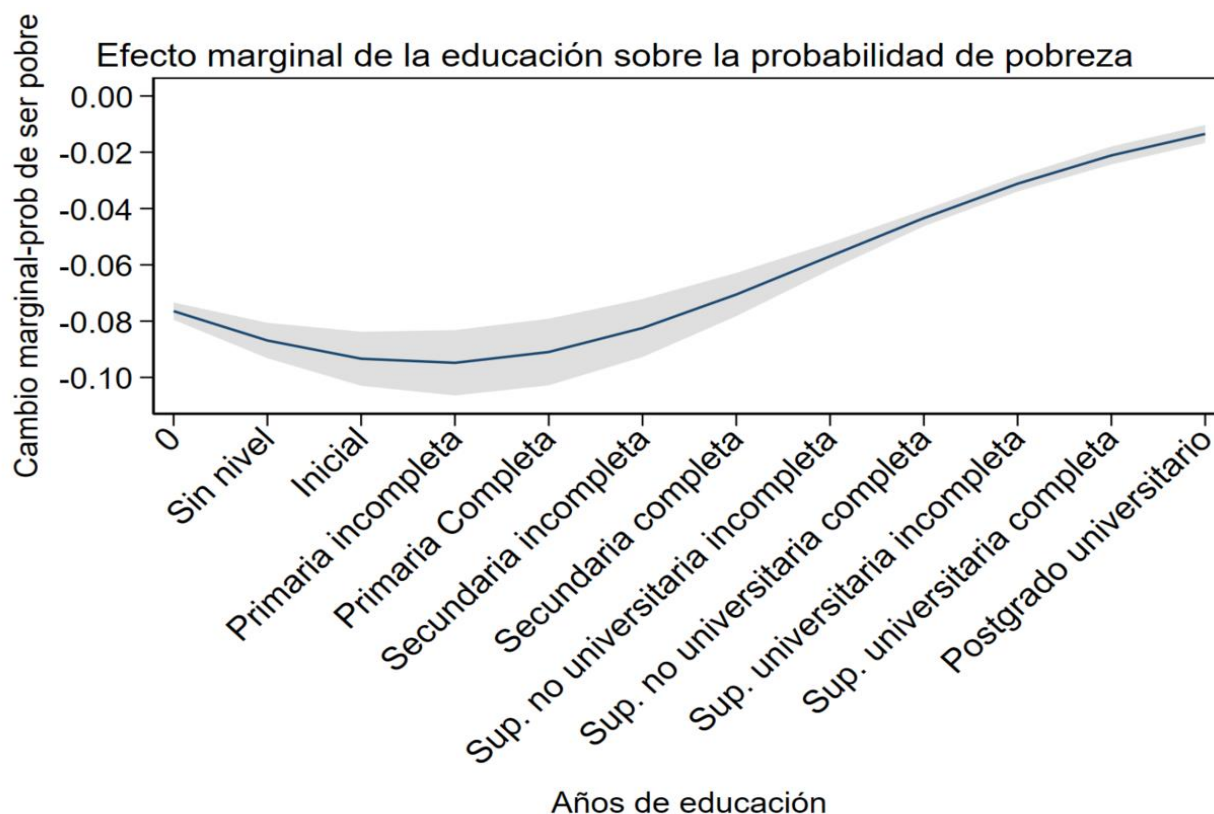
Efecto marginal de nivel educativo y pobreza

Pobreza	dy/dx	St.Err.	P> z
nivedu			
Sin nivel	-0.0765	0.001571	0.000
Inicial	-0.0869	0.003209	0.000
Primaria incompleta	-0.0934	0.004904	0.000
Primaria Completa	-0.0948	0.005934	0.000
Secundaria incompleta	-0.0910	0.006040	0.000
Secundaria completa	-0.8245	0.005269	0.000
Sup. No universitaria incompleta	-0.0705	0.003918	0.000
Sup. No universitaria completa	-0.0570	0.002452	0.000
Sup. universitaria incompleta	-0.0434	0.001467	0.000
Sup. Universitaria completa	-0.0312	0.001406	0.000
Postgrado universitario	-0.0211	0.001628	0.000

Fuente: ENAHO 2020, Región Tumbes, procesado por STATA.

Figura 9.

Efecto marginal de nivel educativo y pobreza



Fuente: ENAHO 2020, Región Tumbes, procesado por STATA.

El análisis de los efectos marginales de la educación sobre la probabilidad de ser pobre, estimado mediante el modelo Probit, evidencia una relación negativa y estadísticamente significativa entre el nivel educativo y la pobreza. Los coeficientes muestran que, en los niveles educativos más bajos, como “sin nivel” o “educación inicial”, el efecto marginal alcanza valores cercanos a -0.09 y -0.10 , indicando que cada año adicional de educación reduce sustancialmente la probabilidad de pobreza. A medida que aumenta el nivel educativo, este efecto se atenúa, acercándose a -0.01 en los niveles superiores y de posgrado, lo que refleja rendimientos decrecientes de la educación en la reducción de pobreza. Económicamente, esto sugiere que la educación actúa como un mecanismo estructural de movilidad social, donde la mayor acumulación de capital humano incrementa la productividad, los ingresos y las oportunidades de inserción laboral formal, reduciendo así la vulnerabilidad económica.

Que representa tener 25 años y NO terminar el instituto

En el contexto del año 2020, los resultados del modelo *Probit* permiten analizar cómo la edad, el nivel educativo y el sexo influyen en la probabilidad de ser pobre. Para un hombre de 25 años que no completó el instituto, la probabilidad estimada de ser pobre es de 29.3%, mientras que, para una mujer de igual edad y nivel educativo, la probabilidad asciende ligeramente a 30.5%. Esto sugiere que, aun con características similares, las mujeres enfrentan un riesgo marginalmente mayor de pobreza, lo cual refleja brechas estructurales de género en el acceso al empleo y los ingresos. Económicamente, no haber culminado estudios superiores limita la acumulación de capital humano y reduce la productividad individual, restringiendo las oportunidades laborales y elevando la vulnerabilidad económica en una región como Tumbes durante 2020.

Tabla 16.

Que representa tener 25 años y NO terminar el instituto

Ser hombre, tener 25 años y no terminar el instituto			
	Margin	Std. Err.	P> z
_cons	0.292804	0.0206991	0.000

Ser mujer, tener 25 años y no terminar el instituto			
	Margin	Std. Err.	P> z
_cons	0.3050997	0.0317965	0.000

Fuente: ENAHO 2020, Región Tumbes, procesado por STATA.

Que represente tener 25 años y NO terminar la universidad

En el contexto del año 2020, los resultados del modelo *Probit* indican que un hombre de 25 años que no culminó la universidad presenta una probabilidad estimada de ser pobre del 21.4%, mientras que una mujer de la misma edad y nivel educativo tiene una probabilidad ligeramente mayor, de 22.4%. Esto refleja una brecha moderada por género, donde las mujeres enfrentan una mayor vulnerabilidad económica incluso con un nivel educativo similar. Desde una perspectiva económica, el resultado evidencia que la educación universitaria incompleta limita el retorno del capital humano, reduciendo las posibilidades de acceder a empleos formales y mejor remunerados. Asimismo, se observa que alcanzar niveles superiores de educación disminuye la probabilidad de pobreza,

consolidando el papel de la formación profesional en la movilidad social y la inclusión económica.

Tabla 17.

Que represente tener 25 años y NO terminar la universidad

Ser hombre, tener 25 años y no terminar la universidad			
	Margin	Std. Err.	P> z
_cons	0.2136763	0.0189306	0.000

Ser mujer, tener 25 años y no terminar la universidad			
	Margin	Std. Err.	P> z
_cons	0.2241446	0.0286041	0.000

Fuente: ENAHO 2020, Región Tumbes, procesado por STATA.

Que representa Tener 25 años y SI terminar la universidad

En el año 2020, los resultados del modelo Probit muestran que tener 25 años y haber culminado la universidad reduce de forma significativa la probabilidad de ser pobre. En el caso de los hombres, la probabilidad estimada de pobreza es de 9.8%, mientras que para las mujeres asciende ligeramente a 10.4%. Esto indica que, aunque persiste una leve brecha de género, completar la educación universitaria tiene un efecto claramente protector frente a la pobreza. Desde una perspectiva económica, el resultado refleja el alto retorno del capital humano asociado a la educación superior, que incrementa la productividad y la inserción laboral en sectores formales. Por tanto, en 2020, la culminación universitaria en Tumbes se consolida como un factor clave para romper el ciclo intergeneracional de pobreza.

Tabla 18.

Que representa Tener 25 años y SI terminar la universidad

Ser hombre, tener 25 años y terminar la universidad			
	Margin	Std. Err.	P> z
_cons	0.0982563	0.0144414	0.000

Ser mujer, tener 25 años y terminar la universidad			
	Margin	Std. Err.	P> z
_cons	0.104555	0.0201941	0.000

Fuente: ENAHO 2020, Región Tumbes, procesado por STATA.

En la siguiente etapa realizaremos pruebas logit individuales para cada coeficiente nivel educativo, zona de residencia, estado civil, edad y sexo. Este análisis desagregado es crucial porque identifica el efecto propio de cada factor sobre la probabilidad de pobreza, verifica signo, magnitud y significancia (p-value) y permite traducir resultados a cambios en probabilidad fácilmente interpretables. Evaluar variable por variable evita que efectos opuestos se compensen en el promedio global, mejora la validez causal y afina la priorización de políticas

4.1.3. Evaluación de las hipótesis

Hipótesis específica 1, “La edad del jefe del hogar se relaciona de manera inversa con la pobreza de Tumbes, en el año 2020”.

Tabla 19.

Variable: Edad del jefe del hogar

MODELO PROBIT – 2020		
Nombre de variables	Coefficiente	P-value
Edad del jefe de Hogar	-0.0120224	0.00***
*** p<.01, ** p<.05, * p<.1		

Fuente: ENAHO 2020, Región Tumbes, procesado por STATA.

En el modelo Probit estimado para el año 2020 en la región de Tumbes, se evidencia que la edad del jefe de hogar presenta un coeficiente negativo (-0.0120) y es estadísticamente significativo (p-value = 0.000) al 1%. Esto indica que, a medida que aumenta la edad del jefe de hogar, la probabilidad de encontrarse en situación de pobreza disminuye. Desde un enfoque económico, este resultado sugiere que los hogares encabezados por personas mayores acumulan mayor experiencia laboral, estabilidad ocupacional y capital humano, lo que incrementa sus ingresos y reduce su vulnerabilidad económica. En términos econométricos, la relación negativa y significativa confirma la hipótesis específica 1, evidenciando una asociación inversa entre la edad y la pobreza en Tumbes durante el 2020.

Hipótesis específica 2, “El sexo del jefe del hogar tiene un impacto inverso en la pobreza de Tumbes, en el año 2020”.

Tabla 20.

Variable: Sexo del jefe del hogar

MODELO PROBIT – 2020		
Nombre de variables	Coefficiente	P-value
Sexo (Hombre)	0.1689428	0.007***
*** p<.01, ** p<.05, * p<.1		

Fuente: ENAHO 2020, Región Tumbes, procesado por STATA.

En el modelo Probit para el año 2020 aplicado a la región de Tumbes, el coeficiente asociado al sexo del jefe de hogar (0.1689) resulta positivo y estadísticamente significativo (p-value = 0.007) al 5%. Esto implica que los hogares dirigidos por hombres presentan una mayor probabilidad de ser pobres en comparación con los liderados por mujeres. Desde un enfoque económico, este hallazgo podría reflejar que los hogares con jefatura femenina muestran una mejor administración del gasto o una mayor diversificación de ingresos. Económicamente, el signo positivo del coeficiente contradice parcialmente la hipótesis planteada, pues el efecto del sexo del jefe del hogar no es inverso, sino directo, respecto a la pobreza en Tumbes durante el año 2020.

Hipótesis específica 3 “El estado civil del jefe del hogar tiene un impacto inverso en la pobreza de Tumbes, en el año 2020”.

Tabla 21.

Variable: Estado civil del jefe del hogar

MODELO PROBIT – 2020		
Nombre de variables	Coefficiente	P-value
Estado Civil (Casado)	0.3246529	0.00***
*** p<.01, ** p<.05, * p<.1		

Fuente: ENAHO 2020, Región Tumbes, procesado por STATA.

En el modelo Probit estimado para la región de Tumbes en el año 2020, el estado civil del jefe de hogar (casado) presenta un coeficiente positivo (0.3247) y estadísticamente significativo (p-value = 0.000) al 1%. Este resultado indica que los hogares encabezados por personas casadas tienen una mayor probabilidad

de ser pobres en comparación con los hogares cuyos jefes no están casados. Desde una perspectiva económica, ello puede asociarse a que los hogares con mayores cargas familiares y dependencia económica enfrentan mayores restricciones presupuestarias. En términos econométricos, el signo positivo del coeficiente contradice la hipótesis planteada, pues revela que el estado civil no ejerce un impacto inverso, sino directo, sobre la probabilidad de pobreza en Tumbes durante el año 2020.

Hipótesis específica 4, “El nivel educativo del jefe del hogar se relaciona inversamente con la pobreza de Tumbes, en el año 2020”.

Tabla 22.

Variable: Nivel educativo del jefe del hogar subdividido

MODELO PROBIT – 2020		
Nombre de variables	Coefficiente	P-value
Nivel educativo		
Primaria incompleta	-0.110	0.532
Primaria Completa	-0.564	0.002
Secundaria incompleta	-0.043	0.806
Secundaria completa	-0.284	0.101
Sup. no universitaria incompleta	-1.219	0.000
Sup. no universitaria completa	-1.405	0.000
Sup. Universitaria	-1.150	0.000
Constant	-0.199	0.234

*** p<.01, ** p<.05, * p<.1

Fuente: ENAHO 2020, Región Tumbes, procesado por STATA.

En el modelo Probit estimado para la región de Tumbes en el año 2020, los resultados muestran una relación inversa y significativa entre el nivel educativo del jefe de hogar y la probabilidad de pobreza, lo cual valida la hipótesis planteada. A partir de la educación primaria completa (coeficiente = -0.564 ; $p = 0.002$), los valores negativos y estadísticamente significativos confirman que a mayor nivel educativo, menor probabilidad de ser pobre. Los efectos se intensifican en la educación superior y universitaria, donde los coeficientes alcanzan hasta -1.450 . En términos económicos, esto demuestra que la educación es un determinante estructural clave que fortalece el capital humano,

mejora la inserción laboral formal y aumenta los ingresos, reduciendo la vulnerabilidad económica de los hogares en Tumbes.

Tabla 23.

Variable: Nivel educativo general

MODELO PROBIT – 2020		
Nombre de variables	Coefficiente	P-value
Nivel educativo	-0.1787366	0.000 **
*** p<.01, ** p<.05, * p<.1		

Fuente: ENAHO 2020, Región Tumbes, procesado por STATA.

Para validad la hipótesis específica 5, “La zona de residencia del jefe del hogar se relaciona inversamente en la pobreza de Tumbes, en el año 2020”.

Tabla 24.

Variable: Zona de residencia del jefe del hogar

MODELO PROBIT – 2020		
Nombre de variables	Coefficiente	P-value
Zona de residencia (Urbana)	0.1286199	0.0071***
*** p<.01, ** p<.05, * p<.1		

Fuente: ENAHO 2020, Región Tumbes, procesado por STATA.

Según la hipótesis específica 5, "la zona de residencia del jefe de hogar tiene un impacto inverso en la pobreza de tumbes, en el año 2020", los resultados del modelo probit muestran que el coeficiente de la variable zona de residencia (urbana) es 0.2181008, lo que indica que vivir en una zona urbana está asociado con una mayor probabilidad de pobreza, dado que el coeficiente es positivo. este resultado sugiere que, en la región de tumbes, la urbanización no se asocia con una menor pobreza, como podría esperarse en otros contextos.

El p-valor asociado es 0.00, lo que es altamente significativo ($p < 0.01$), lo que implica que la relación observada es estadísticamente significativa. esto permite rechazar la hipótesis nula de que no existe relación entre la zona de residencia y la pobreza, validando la existencia de una relación entre ambas variables.

desde un enfoque econométrico, el coeficiente positivo en este contexto podría indicar que las zonas urbanas tienen una mayor concentración de pobreza debido a factores como el alto costo de vida en las ciudades, desigualdades en el acceso a servicios públicos y empleo, y la alta competitividad en el mercado

laboral. las zonas urbanas pueden estar expuestas a mayores desafíos, como la informalidad laboral, que aumenta la vulnerabilidad de las personas a la pobreza. Este resultado subraya que, en tumbes, la pobreza en las zonas urbanas podría estar asociada con condiciones estructurales que requieren una intervención política específica para mejorar las oportunidades económicas y reducir las brechas sociales.

4.2. Discusión

Con relación al objetivo general: Evaluar los factores que determinan la pobreza en la región de Tumbes durante el año 2020. El modelo Probit general (Pseudo $R^2 = 0.1135$; $p < 0.01$) demostró que las variables nivel educativo, edad, zona de residencia y estado civil influyeron significativamente en la pobreza, mientras que el sexo no presentó efecto relevante. Los coeficientes negativos de educación (-0.2553) y edad (-0.0207) confirman su impacto reductor, mientras que la zona rural (0.4293) y el estado civil (0.4546) incrementaron la probabilidad de pobreza. Estos resultados coinciden con Chávez García (2022) y Luján Reyes (2023), quienes concluyeron que la educación y la urbanización son determinantes claves del bienestar. En síntesis, la pobreza en Tumbes durante 2020 tuvo un carácter estructural, determinado por desigualdades educativas, territoriales y demográficas persistentes.

Con relación al objetivo específico 1: Determinar el efecto de la edad del jefe de hogar en la pobreza de Tumbes, 2020. El modelo Probit mostró un coeficiente de -0.0120 con p-valor de 0.000, lo que evidencia una relación negativa y significativa entre la edad y la pobreza. A medida que aumenta la edad del jefe de hogar, la probabilidad de ser pobre disminuye, reflejando el efecto de la experiencia y la estabilidad laboral adquirida con los años. Este resultado coincide con Aguirre Peña (2022) y Marquina Yarín (2023), quienes sostienen que el envejecimiento laboral reduce la vulnerabilidad económica. Desde el enfoque económico, el incremento de la edad fortalece el capital humano, permitiendo acceder a empleos más estables y mejorar los ingresos familiares, lo cual contribuye a reducir la incidencia de pobreza en la región Tumbes durante el año 2020.

Con relación al objetivo específico 2: Determinar cómo influye el sexo del jefe de hogar en la pobreza de Tumbes, 2020. El modelo Probit estimó un coeficiente positivo de 0.1689 con p-valor de 0.007, indicando que ser hombre aumentó la probabilidad de pobreza en 16.8 puntos porcentuales. Este resultado contradice la hipótesis planteada, evidenciando que los hogares liderados por varones presentaron mayor exposición a la pobreza, posiblemente por su participación en sectores económicos de alta informalidad y baja remuneración. Beltrán y Cruz (2022) y Contero y Vezza (2023) afirman que, en América Latina, la feminización de la pobreza se ha reducido gracias a la inserción laboral femenina y a programas sociales dirigidos. En este contexto, la estructura productiva de Tumbes, concentrada en comercio y pesca informal, explicaría el comportamiento positivo del coeficiente y su significancia estadística.

Con relación al objetivo específico 3: Determinar la incidencia del estado civil del jefe de hogar en la pobreza de Tumbes, 2020. El modelo Probit arrojó un coeficiente positivo de 0.3246 con p-valor de 0.000, mostrando que estar casado incrementó la probabilidad de pobreza en 32.4 puntos porcentuales. Este resultado contradujo la hipótesis de impacto inverso, evidenciando que los hogares con mayores dependientes presentan mayor vulnerabilidad económica. Según Gedeón (2013) y Grández Santillán (2022), los hogares extensos con alta carga familiar tienden a una menor capacidad de ahorro y consumo. En el caso de Tumbes, el contexto laboral precario y el limitado acceso a empleo formal explican esta tendencia. En términos económicos, la unión conyugal no garantiza estabilidad financiera, sino que puede generar una mayor presión sobre los ingresos familiares en entornos con baja productividad.

Con relación al objetivo específico 4: Determinar el impacto que genera el nivel educativo del jefe de hogar en la pobreza de Tumbes, 2020. El modelo Probit evidenció un coeficiente negativo de -0.1787 con p-valor de 0.000, revelando una relación inversa y significativa entre educación y pobreza. Cada nivel adicional de educación redujo en 17.8 puntos porcentuales la probabilidad de pobreza, confirmando el rol del capital humano en la movilidad social. Este resultado coincide con Albán Salgado (2020) y Mayorga Arias (2022), quienes demostraron que la educación superior incrementa el acceso al empleo formal y mejora los ingresos. Desde una perspectiva económica, el conocimiento y las habilidades

adquiridas potencian la productividad laboral, reducen la informalidad y fortalecen la inclusión social. Por tanto, la educación representa un pilar esencial en la reducción estructural de la pobreza en Tumbes durante el año 2020.

Con relación al objetivo específico 5: Determinar la influencia de la zona de residencia del jefe de hogar en la pobreza de Tumbes, 2020. El modelo general reportó un coeficiente positivo de 0.4293 con p-valor de 0.000, indicando que vivir en zona rural aumentó la probabilidad de pobreza en 42.9 puntos porcentuales. Este hallazgo confirma las desigualdades territoriales persistentes entre áreas urbanas y rurales. Según el MIDIS (2023) y el IPE (2022), la población rural en Tumbes enfrenta limitaciones en acceso a servicios básicos, empleo formal y conectividad. Resultados similares fueron obtenidos por Lara y Ponce (2014) y Marquina Yarín (2023), quienes destacan la ruralidad como un factor estructural de pobreza. En términos económicos, la falta de infraestructura y capital humano en zonas rurales restringe la productividad y perpetúa la exclusión social en la región tumbesina.

V. CONCLUSIONES

1. Se concluyó que los factores determinantes de la pobreza en la región de Tumbes durante el año 2020 fueron la edad, el nivel educativo, el estado civil y la zona de residencia del jefe de hogar, con significancia estadística al 1% ($p < 0.01$). El modelo Probit obtuvo un Pseudo R^2 de 0.1135, evidenciando capacidad explicativa. Los coeficientes negativos de la edad (-0.0207) y la educación (-0.2554) reflejaron su efecto reductor sobre la pobreza, mientras que el estado civil (0.4546) y la zona rural (0.4293) incrementaron la vulnerabilidad económica. Por tanto, la pobreza en Tumbes tuvo un carácter estructural, determinado por desigualdades territoriales y educativas, coincidiendo con los informes del INEI (2021) y el MIDIS (2023) sobre la incidencia de la pandemia en el retroceso social.
2. Se concluyó que la edad del jefe del hogar tuvo un coeficiente de -0.0120 p-valor de 0.000, lo que evidencia una relación inversa y significativa entre las variables. Es decir, que un incremento en la edad del jefe del hogar se asocia con una disminución en los niveles de pobreza, este resultado sugiere que la experiencia y madurez, reflejadas en la edad, contribuyen a mejorar la situación económica del hogar, corroborando los hallazgos de estudios previos que vinculan la edad con la estabilidad financiera.
3. Se concluyó que el sexo del jefe de hogar tuvo un coeficiente positivo de 0.1689 ($p = 0.007$), demostrando que ser hombre aumentó en 16.8 puntos porcentuales la probabilidad de ser pobre. Este resultado evidenció que los hogares masculinos, predominantes en actividades informales como pesca y comercio, fueron más vulnerables durante el 2020. En contraste, los hogares liderados por mujeres accedieron con mayor frecuencia a programas sociales que mitigaron el impacto de la pobreza. Estos resultados se alinearon con los estudios de Beltrán y Cruz (2022), quienes sostuvieron que la brecha de género se redujo en zonas urbanas debido a políticas de equidad e inclusión económica.
4. El modelo estimó un coeficiente positivo de 0.3246 ($p = 0.000$), revelando que estar casado aumentó en 32.4 puntos porcentuales la probabilidad de pobreza en Tumbes durante 2020. Este resultado demostró que los hogares con mayor número de dependientes enfrentaron restricciones

económicas más severas. En términos económicos, el matrimonio no garantizó estabilidad, sino una mayor carga de gasto per cápita. Estos hallazgos coincidieron con Grández Santillán (2022), quien evidenció que la estructura familiar influye negativamente en el ingreso disponible. En consecuencia, el estado civil representó un factor de riesgo estructural, estrechamente vinculado con la composición del hogar y la informalidad laboral.

5. El nivel educativo presentó un coeficiente negativo de -0.1787 ($p = 0.000$), evidenciando una relación inversa y significativa con la pobreza. Cada incremento en el nivel educativo redujo en 17.8 puntos porcentuales la probabilidad de ser pobre. Esto confirmó que la educación actuó como un determinante fundamental de movilidad social y bienestar económico. Los jefes de hogar con educación superior accedieron a empleos formales y mejor remunerados, disminuyendo su vulnerabilidad. Este hallazgo coincide con Albán Salgado (2020) y Mayorga Arias (2022), quienes destacaron el rol del capital humano en la reducción de la pobreza monetaria. En síntesis, se concluyó que la educación es un mecanismo estructural de reducción de pobreza en la región Tumbes.
6. Se concluyó que la zona de residencia presentó un coeficiente positivo de 0.4293 ($p = 0.000$), lo que evidenció que vivir en zona urbana aumentó en 42.9 puntos porcentuales la probabilidad de ser pobre en Tumbes durante el 2020. Los hogares urbanos presentaron mayores gastos, pérdidas de empleo y la alta competitividad e informalidad debido al aislamiento social reportado por el MIDIS (2023) y el IPE (2022). Desde una perspectiva económica, la localización rural implicó menores oportunidades productivas y mayor dependencia del sector primario. Por tanto, la ruralidad se consolidó como un determinante estructural de la pobreza regional.

VI. RECOMENDACIONES

1. Se recomendó que las autoridades regionales de Tumbes implementen políticas integrales de desarrollo social y productivo, orientadas a reducir los efectos estructurales identificados en el modelo Probit, donde la educación (-0.2554) y la edad (-0.0207) redujeron la pobreza, mientras que la residencia rural (0.4293) y el estado civil (0.4546) la incrementaron significativamente ($p < 0.01$). Es necesario fortalecer programas de capacitación técnica, empleo formal y acceso educativo en zonas rurales. Asimismo, se sugirió que los proyectos regionales prioricen la inversión en infraestructura educativa, conectividad y microemprendimientos productivos, reduciendo la desigualdad territorial. En concordancia con las recomendaciones del MIDIS (2023) y el INEI (2021), la gestión pública debe enfocarse en cerrar brechas estructurales y promover la sostenibilidad económica en la región de Tumbes.
2. Considerando que la edad del jefe de hogar presentó un coeficiente negativo (-0.0120; $p = 0.000$), lo cual confirmó la hipótesis planteada al indicar que a mayor edad la pobreza disminuye, se recomendó diseñar programas de empleabilidad y estabilidad laboral para jóvenes entre 18 y 30 años, quienes son los más vulnerables a la precariedad económica. Deben fortalecerse los programas de primer empleo, capacitación técnica y emprendimiento juvenil, gestionados por el MTPE y el Gobierno Regional de Tumbes. Estas políticas permitirían reducir el desempleo y fomentar la productividad juvenil. Se propuso además implementar incentivos tributarios para empresas que contraten jóvenes en situación de vulnerabilidad. De este modo, se contribuiría a generar mayores oportunidades laborales sostenibles, reduciendo la pobreza en los hogares jóvenes tumbesinos.
3. Dado que el sexo del jefe de hogar mostró un coeficiente positivo (0.1689; $p = 0.007$), lo cual contradujo la hipótesis, ya que ser hombre incrementó la probabilidad de pobreza, se recomendó fortalecer los programas de inclusión y formalización laboral masculina en sectores como pesca, comercio y construcción, los cuales presentan alta informalidad. Se sugirió, además, promover políticas de igualdad de género que no solo

beneficien a mujeres, sino que equilibren la vulnerabilidad entre ambos sexos mediante acceso equitativo a crédito, educación financiera y protección social. En coordinación con el MTPE y el MIDIS, deberían impulsarse programas de capacitación técnica y microfinanzas productivas dirigidas a hombres en zonas costeras, con el fin de mejorar sus ingresos y reducir la dependencia del trabajo informal en la región de Tumbes.

4. El estado civil presentó un coeficiente positivo (0.3246; $p = 0.000$), contradiciendo la hipótesis, lo que evidenció que estar casado aumentó la pobreza. Se recomendó implementar políticas sociales focalizadas en hogares con mayores dependientes, a fin de disminuir la presión económica sobre el ingreso familiar. Se sugiere ampliar la cobertura de programas como “Juntos” y “Contigo”, e incluir componentes de educación financiera y emprendimiento familiar. Asimismo, los municipios distritales deberían crear proyectos de desarrollo económico local que impulsen la participación productiva de los cónyuges en actividades agrícolas y comerciales. Estas estrategias permitirían mitigar la vulnerabilidad de los hogares extensos y fomentar una distribución más equitativa de ingresos, reduciendo la incidencia de pobreza en las familias tumbesinas durante periodos de crisis económica.
5. Dado que el nivel educativo del jefe de hogar presentó un coeficiente negativo y altamente significativo (-0.1787; $p = 0.000$), confirmando la hipótesis que a mayor nivel educativo disminuye la pobreza, por lo que se recomendó invertir prioritariamente en educación de calidad como estrategia estructural para reducir la pobreza. El Gobierno Regional de Tumbes debería promover programas de educación superior técnica y becas universitarias, priorizando a jóvenes de zonas rurales. Además, se sugiere crear centros de capacitación laboral en alianza con el sector privado y universidades locales, orientados a la formación técnica en turismo, agroexportación y servicios. La evidencia demuestra que la educación mejora los ingresos y la productividad (Albán Salgado, 2020; Mayorga Arias, 2022). Por ello, el fortalecimiento del capital humano debe ser una política prioritaria para garantizar movilidad social y desarrollo sostenible en Tumbes.

6. La zona de residencia presentó un coeficiente positivo (0.4293; $p = 0.000$), que no confirma la hipótesis, evidenciando que vivir en áreas urbanas aumenta la pobreza. Se recomendó al Gobierno Regional de Tumbes implementar políticas territoriales inclusivas orientadas al cierre de brechas urbano y rurales. Deben impulsarse proyectos que fortalezcan la formalización laboral e incrementar el acceso al mercado laboral a los jóvenes con estudios mediante el MYPE. En conjunto, dichas políticas contribuirían a disminuir la desigualdad territorial y mejorar las condiciones socioeconómicas de la población urbana y rural en Tumbes.

VII. REFERENCIAS BIBLIOGRÁFICAS

- IPE. (2022). *Índice de Competitividad Regional - INCORE 2022*. Lima: Instituto Peruano de Economía.
- Aguirre Peña, L. J. (2022). *DETERMINANTES SOCIOECONÓMICOS DE LA POBREZA EN LA REGIÓN PIURA, 2014*. Piura: Universidad Nacional de Piura.
- Albán Salgado, F. A. (2020). *Determinantes de la Pobreza monetaria en el departamento de la Libertad, 2019*. Trujillo: Universidad Privada del Norte. Obtenido de <https://repositorio.upn.edu.pe/bitstream/handle/11537/25796/Alb%C3%A1n%20Salgado%2C%20Freddy%20Angel%20Junior.pdf?sequence=1&isAllowed=y>
- Alcon Apaza, L. R. (2022). *Análisis de los Factores Determinantes que inciden en la Dinámica de la Pobreza en Ciudades Capitales de Bolivia en gestiones 2011 a 2020*. La Paz: Universidad Mayor de San Andrés. Obtenido de <https://repositorio.umsa.bo/bitstream/handle/123456789/29101/T-2698.pdf?sequence=1&isAllowed=y>
- Arias, F. G. (2012). *El Proyecto de Investigación. Introducción a la metodología científica* (Sexta ed.). Caracas: Editorial Episteme. Obtenido de <https://abacoenred.com/wp-content/uploads/2019/02/El-proyecto-de-investigaci%C3%B3n-F.G.-Arias-2012-pdf-1.pdf>
- Attanasio, O., & Székely, M. (1999). Introducción: La pobreza en América Latina: Análisis basados en los activos. *El trimestre Económico*, 317-364. Obtenido de <https://www.jstor.org/stable/20856993?seq=7>
- Banco Mundial. (1990). *World Development Report*. Washington DC: Poverty.
- Beltrán Batallas, N. J., & Cruz Albán, N. A. (2022). *Análisis de la pobreza en Ecuador durante el periodo 2007-2017 desde una perspectiva de género feminización de la pobreza*. Quito: Universidad Central del Ecuador. Obtenido de <http://www.dspace.uce.edu.ec/bitstream/25000/28670/1/FCSH-CS-BELTRAN%20NATHALY-CRUZ%20NICOLE.pdf>

- Bravo Huayta, B. E. (2019). *EL EMPLEO FEMENINO Y SUS DETERMINANTES EN EL DEPARTAMENTO DE PUNO, 2017*. Puno: Universidad Nacional del Antiplano de Puno. Obtenido de https://repositorio.unap.edu.pe/bitstream/handle/20.500.14082/14158/Bravo_Huayta_Briseyda_Escarled.pdf?sequence=1&isAllowed=y
- Canudas, R. d., & Lorenzelli, M. (2005). *Inclusión social una perspectiva para la reducción de la pobreza*. Honduras: INDES. Obtenido de <https://publications.iadb.org/publications/spanish/document/Inclusi%C3%B3n-social-Una-perspectiva-para-la-reducci%C3%B3n-de-la-pobreza.pdf>
- Casariego Acengo, C. (2018). *POBREZA Y LOGRO EDUCATIVO EN LA REGIÓN PIURA 2015*. Piura: Universidad Nacional de Piura.
- CEPAL. (15 de Julio de 2020). *Contratación de la actividad económica de la región se profundiza a causa de la pandemia: caerá -9.1 en 2020%*. Obtenido de <https://www.cepal.org/es/comunicados/contraccion-la-actividad-economica-la-region-se-profundiza-causa-la-pandemia-caera-91>
- Cepeda Rodríguez, P. A., & Amaya Rodríguez, C. A. (2020). *DETERMINANTES DE LA POBREZA EN EL DEPARTAMENTO DE BOYACÁ*. Bogotá: Escuela Colombiana de Ingeniería Julio Garavito. Obtenido de <https://dspace-escuelaing.metacatalogo.com/bitstream/handle/001/1291/Amaya%20Rodr%C3%ADguez%20y%20Cepeda%20Rodr%C3%ADguez-2020.pdf?sequence=4&isAllowed=y>
- Chavez Garcia, K. C. (2022). *Incidencia del crecimiento económico en los niveles de pobreza en el Perú: periodo 2010-2019, Tumbes 2021*. Tumbes: Universidad Nacional de Tumbes. Obtenido de <http://repositorio.untumbes.edu.pe/bitstream/handle/20.500.12874/63686/TESIS%20-%20CHAVEZ%20GARCIA.pdf?>
- CONEVAL. (2022). *Medición de la pobreza*. Obtenido de Consejo Nacional de Evaluación de la Política de Desarrollo Social: <https://www.coneval.org.mx/Medicion/Paginas/Glosario.aspx>
- Contero, S., & Vezza, E. (2023). *Participación laboral de las mujeres en América Latina*. Santiago: CEPAL. Obtenido de

- <https://repositorio.cepal.org/server/api/core/bitstreams/2eb4c9c7-9ae0-4741-a269-2e2352f916c4/content>
- Fedriani, E., & Caraballo, A. (1997). *Modelos de cuantificación de la pobreza*. Sevilla-España: Univerisdad Pablo de Olavide.
- Fernández Benavente, C. M. (2023). *PARTICIPACIÓN LABORAL FEMENINA Y REDUCCIÓN DE LA POBREZA EN BOLIVIA*. Buenos Aires: FLACSO Argentina. Obtenido de <https://repositorio.flacsoandes.edu.ec/bitstream/10469/19051/2/TFLACSO-2023%20CMFB.pdf>
- Florencia Pinto, M. (2020). *Pobreza y Educación: Desafíos y Políticas*. La Plata: Universidad Nacional de La Plata. Obtenido de https://www.cedlas.econo.unlp.edu.ar/wp/wp-content/uploads/doc_cedlas265.pdf
- García Gutiérrez, J. C., & Risco Ancajima, R. E. (2019). *IMPACTO DEL CRECIMIENTO ECONÓMICO EN LA REDUCCIÓN DE LA POBREZA EXTREMA EN EL PERÚ: 2006-2015*. Tumbes: Universidad Nacional de Tumbes. Obtenido de <http://repositorio.untumbes.edu.pe/bitstream/handle/20.500.12874/308/TESIS%20-%20GARCIA%20Y%20RISCO.pdf?sequence=1&isAllowed=y>
- Gedeón, S. (2013). *Teorías que intentan explicar la pobreza*. En G. Santos, *El PLD Frente a la Pobreza y la Globalización*. Obtenido de <http://gedeonsantos.com/teorias-que-intentan-explicar-la-pobreza/>
- GORE Tumbes. (27 de Julio de 2021). *Informe de seguimiento del Plan de Desarrollo Regional Concertado(PDRC) Correspondiente al año 2020*. Obtenido de <https://regiontumbes.gob.pe/piloto/documentos/Planes/Plan%20de%20esarrollo%20Regional%20Concertado/Informe%20de%20Seguimiento%20PDRC-2020.pdf>
- Grández Santillán, J. A. (2022). *FACTORES CORRELACIONADOS CON LA POBREZA DEL DEPARTAMENTO DE CAJAMARCA PARA EL AÑO 2020*. Lima: Universidad Científica del Sur.
- INEC. (9 de Mayo de 2019). *Sistema de la Integración Centroamericana*. Obtenido de Instituto Nacional de Estadística y Censos: <https://bd.sica.int/index.phpcatalog/94/variable/V743>

- INEI. (2000). Metodología para la Medición de la Pobreza en el Perú. *Colección de Metodologías Estadísticas - INEI(02)*, 1-8. Obtenido de <https://www.inei.gob.pe/media/MenuRecursivo/metodologias/pobreza01.pdf>
- INEI. (2018). *Informe Técnico: Evolución de la Pobreza Monetaria 2007-2016*. Lima: Instituto Nacional de Estadística e Informática. Obtenido de https://www.inei.gob.pe/media/MenuRecursivo/publicaciones_digitales/Est/Lib1425/cap04.pdf
- INEI. (2020). *Mapa de pobreza monetaria provincial y distrital 2018*. Lima: Instituto Nacional de Estadística e Informática. Obtenido de https://www.inei.gob.pe/media/MenuRecursivo/publicaciones_digitales/Est/Lib1718/Libro.pdf
- INEI. (2021). *Evolución de la Pobreza Monetaria 2009-2020*. Obtenido de Informe Técnico: https://www.inei.gob.pe/media/MenuRecursivo/publicaciones_digitales/Est/pobreza2020/Pobreza2020.pdf
- INEI. (2022). *Evolución de la Pobreza Monetaria 2010-2021*. Instituto Nacional de Estadística e Informática. Obtenido de https://www.inei.gob.pe/media/MenuRecursivo/publicaciones_digitales/Est/pobreza2021/Pobreza2021.pdf
- IPE. (14 de Mayo de 2021). *Pobreza 2020: el Perú retrocede 10 años*. Obtenido de INSTITUTO PERUANO DE ECONOMÍA: <https://www.ipe.org.pe/portal/pobreza-2020-el-peru-retrocede-10-anos/>
- IPE. (05 de Noviembre de 2023). *Evolución de la pobreza en el Perú 2004-2022*. Obtenido de INSTITUTO PERUANO DE ECONOMÍA: <https://www.ipe.org.pe/portal/evolucion-de-la-pobreza-regional-tablero-interactivo/>
- Lara Quispe, N., & Ponce Montero, F. C. (2014). *FACTORES DETERMINANTES DE LA POBREZA URBANA Y RURAL EN LA REGIÓN JUNÍN DURANTE EL AÑO 2012*. Huancayo: Universidad Nacional del Centro del Perú. Obtenido de <https://repositorio.uncp.edu.pe/bitstream/handle/20.500.12894/1539/TESES%20LARA%20PONCE.pdf?sequence=1&isAllowed=y>

- Lopez Dias, D. F., & Garnique Riojas, M. G. (2023). *Determinantes de la participación laboral femenina en el departamento de Lambayeque, 2020*. Lambayeque: UNIVERSIDAD NACIONAL PEDRO RUIZ GALLO. Obtenido de https://repositorio.unprg.edu.pe/bitstream/handle/20.500.12893/11864/Lopez_Diaz_Diana_Fiorella%20y%20Garnique_Riojas_Maria_Gracia.pdf?sequence=1&isAllowed=y
- Luján Reyes, I. (2023). Análisis de los determinantes de la pobreza monetaria en Argentina en el periodo 2003-2019. *Revista de Ciencias Sociales*, 705-728. Obtenido de https://ri.conicet.gov.ar/bitstream/handle/11336/220223/CONICET_Digital_Nro.8c2735c0-731a-4b6f-9100-289e48b04809_B.pdf?sequence=2
- Madueño Sayhua, S. (2020). *FACTORES QUE INFLUYEN EN LA POBREZA URBANA EN LA REGIÓN DE AREQUIPA, EN EL PERIODO 2019*. Arequipa: Universidad Nacional de San Agustín de Arequipa.
- Manchego Mejia, S. M. (2020). *ANÁLISIS Y PERSPECTIVAS DE LA RELACION QUE EXISTE ENTRE EL NIVEL EDUCATIVO Y LA POBREZA EN EL PERU PERIODO 2002-2012*. Huacho: Universidad Nacional José Faustino Sánchez Carrión. Obtenido de <https://repositorio.unjfsc.edu.pe/bitstream/handle/20.500.14067/4203/Manchego%20Mejia%20c%20Sofia%20Milagros.pdf?sequence=4&isAllowed=y>
- Marquina Yarín, H. (2023). *Factores determinantes de la pobreza de hogares rurales de la sierra del Perú, 2021*. Ayacucho: Universidad Nacional de San Cristobal de Huamanga. Obtenido de https://repositorio.unsch.edu.pe/bitstream/UNSCH/5511/1/TESIS%20E230_Mar.pdf
- Mayorga Arias, M. I. (2022). *INCIDENCIA DE LA EDUCACIÓN BÁSICA REGULAR SOBRE LA POBREZA MONETARIA EN LA REGIÓN HUÁNUCO, PERÍODO 2010 – 2020*. Huánuco: Universidad Nacional Hermilio Valdizán. Obtenido de <https://repositorio.unheval.edu.pe/bitstream/handle/20.500.13080/7470/TEC00445M32.pdf?sequence=1&isAllowed=y>

- Méndez Álvarez, C. E. (1995). *METODOLOGÍA. Guía para elaborar diseños de investigación en ciencias económicas, contables y administrativas*. (Segunda ed.). Bogotá: Kimpres Ltda. Obtenido de https://gc.scalahed.com/recursos/files/r161r/w24204w/Re/Metodologia_guia_para_elaborar_disenos_invesatigacion.pdf
- Menduiña, J. (2022). *Evolución de la pobreza monetaria en Colombia: Un análisis de descomposiciones*. La Plata: Universidad Nacional de La Plata. Obtenido de http://sedici.unlp.edu.ar/bitstream/handle/10915/139888/Documento_completo.pdf?sequence=1&isAllowed=y
- Meneses, V. S. (2019). *Impacto del crecimiento económico en la reducción de la pobreza extrema del Perú durante el periodo 2007-2014*. Lima: Universidad Nacional Mayor de San Marcos. Obtenido de <https://cybertesis.unmsm.edu.pe/bitstream/handle/20.500.12672/11524/>
- MIDIS. (22 de Junio de 2023). *Reporte regional de indicadores sociales del departamento de Tumbes*. Obtenido de Ministerio de Desarrollo e Inclusión Social: <https://sdv.midis.gob.pe/redinforma/Upload/regional/Tumbes.pdf>
- MIDIS. (2024). *Reporte Regional de Indicadores Sociales del departamento de Tumbes*. Lima: Dirección General de Seguimiento y Evaluación. Obtenido de <https://sdv.midis.gob.pe/redinforma/Upload/regional/Tumbes.pdf>
- Millán Flores, J. F. (2011). *COMPOSICION DE LOS HOGARES Y DETERMINANTES DE LA POBREZA EN EL ÁREA METROPOLITANA DE CALI PARA EL SEGÚNDO TRIMESTRE DE 2008*. Santiago de Cali: Universidad del Valle. Obtenido de <https://bibliotecadigital.univalle.edu.co/server/api/core/bitstreams/80fe33a2-62d7-4100-bab8-e7048e2625a8/content>
- MTPE. (2020). *Diagnostico Socioeconómico Laboral*. Obtenido de Observatorio Laboral (OSEL) Tumbes: <https://cdn.www.gob.pe/uploads/document/file/2506245/Tumbes%20-%20Diagn%C3%B3stico%20Socioecon%C3%B3mico%20Laboral%20-2021.pdf>

- MTPE. (2021). *Informe Anual del Empleo*. Lima: Ministerio de Trabajo y Promoción del Empleo. Obtenido de https://cdn.www.gob.pe/uploads/document/file/3768002/IAE_2021.pdf
- Nieto Velazco, C. Z. (2020). *Análisis de los determinantes de la pobreza en el municipio de la Salina - Casanare 2016 - 2018*. La Salina: Universidad Nacional Abierta y a Distancia. Obtenido de <https://repository.unad.edu.co/bitstream/handle/10596/35485/cznietov.pdf?sequence=1>
- Nizama Yamunaque, G. D. (2021). *Factores determinantes de la pobreza en el Perú: usando un modelo de elección discreta, 2020*. Sullana: Universidad Nacional de Frontera.
- Novales Cinca, A. (1993). *Econometría* (Segunda ed.). Madrid, España: McGraw-Hill. Obtenido de <https://scholar.google.es/citations?user=kV14OzIAAAAJ&hl=es>
- ONU. (1995). *The Copenhagen Declaration and Programme of Action (Nueva York: Organización de las Naciones Unidas)*. Nueva York.
- OSEL Tumbes. (Septiembre de 2021). *Boletín Socio Económico Laboral de Tumbes*. Obtenido de Red de Observaciones Socio Económicas Laborales.
- Romero Rojas, D. M. (2014). *Aspectos Teóricos y Modelos Económicos sobre Pobreza: Elección de un modelo Logit para la medición de la Pobreza en Colombia*. Bogotá: Pontificia Universidad Javeriana. Obtenido de <https://repository.javeriana.edu.co/bitstream/handle/10554/15821/RomeroRojasDianaMarcela2014.pdf?sequence=3>
- Schultz, T. W. (1985). *Investing in people. The economics of population quality*. España: Editorial Ariel.
- Serpa Fuentes, M. C., & Reyes Villero, N. C. (25 de enero de 2005). *Influencia de la pobreza en el rendimiento académico de los niños y niñas de los grados tercero del colegio Nueva Vida del barrio la Nevada de Vallepur Cesar*. Obtenido de Repositorio UNAD: <https://repository.unad.edu.co/bitstream/handle/10596/20470/mcserpac.pdf?sequence=1&isAllowed=y>
- Taliercio O'Brien, R. (19 de Octubre de 2020). *Para erradicar la pobreza hay que cerrar las brechas de género*. Obtenido de Banco Mundial Blogs:

<https://blogs.worldbank.org/es/latinamerica/para-erradicar-la-pobreza-hay-que-cerrar-las-brechas-de-genero>

- Valencia Ancajima, L. A. (2021). *DETERMINANTES DE LA PARTICIPACIÓN LABORAL DE LA MUJER EN PIURA: 2014 - 2016*. Piura: Universidad Nacional de Piura. Obtenido de <https://repositorio.unp.edu.pe/bitstream/handle/20.500.12676/3234/ECON-VAL-ANC-2021.pdf?sequence=1&isAllowed=y>
- Valenzuela Ramírez, I. (2013). *Activos y contexto económico: Factores relacionados con la pobreza en el Perú*. Lima: BCRP. Obtenido de <https://www.bcrp.gob.pe/docs/Publicaciones/Documentos-de-Trabajo/2013/documento-de-trabajo-13-2013.pdf>
- Verdera, F. (2007). *La pobreza en el Perú : un análisis de sus causas y de las políticas para enfrentarla*. Lima: CLACSO. Obtenido de <https://biblioteca.clacso.edu.ar/clacso/coediciones/20130829033132/02enfoque.pdf>
- Yuni, J. A., & Urbano, C. A. (2014). *Técnicas para Investigar. Recursos Metodológicos para la Preparación de Proyectos de Investigación (Vol. I)*. Córdoba: Brujas. Obtenido de <https://abacoenred.com/wp-content/uploads/2019/01/LIBRO-T%C3%A9cnicas-para-investigar-1.pdf>
- Zumaeta Huamán, J. A. (2021). *Factores determinantes de la pobreza urbana y rural en el distrito de Chachapoyas periodo 2019*. Chachapoyas: Universidad Nacional Toribio Rodríguez de Mendoza de Amazonas. Obtenido de <https://repositorio.untrm.edu.pe/bitstream/handle/20.500.14077/2570/Zumaeta%20Huam%c3%a1n%20Jahir%20Anibal.pdf?sequence=2&isAllowed=y>

VIII. ANEXOS

Anexo 1.

Matriz de Consistencia

Problemas	Objetivos	Hipótesis	Variables	Población y muestra	Diseño
<p>Problema General: ¿Cuáles son los Factores que determinan la Pobreza en la región Tumbes, durante el año 2020?</p> <p>Problemas Específicos: 1. ¿Cuál es efecto de la edad del jefe(a) de hogar en la pobreza de Tumbes, en el año 2020? 2. ¿De qué manera influye el sexo del jefe(a) de hogar en la pobreza de Tumbes, 2020? 3. ¿Cuál es la incidencia del estado civil del jefe(a) de hogar en la pobreza de Tumbes, 2020? 4. ¿Cuál es el impacto que genera el nivel educativo del jefe(a) de hogar en la pobreza de Tumbes, 2020? 5. ¿Cuál es la influencia de la zona de residencia del jefe(a) de hogar en la pobreza de Tumbes, en el año 2020?</p>	<p>Objetivo General: Evaluar cuáles son los Factores que determinan la Pobreza en la región de Tumbes durante el año 2020.</p> <p>Objetivos Específicos: 1. Determinar el efecto de la edad del jefe(a) de hogar en la pobreza de Tumbes, en el año 2020. 2. Determinar cómo influye el sexo del jefe(a) de hogar en la pobreza de Tumbes, en el año 2020. 3. Determinar la incidencia del estado civil del jefe(a) de hogar en la pobreza de Tumbes, en el año 2020. 4. Determinar el impacto que genera el nivel educativo del jefe(a) de hogar en la pobreza de Tumbes, 2020. 5. Determinar la influencia de la zona de residencia del jefe(a) de hogar en la pobreza de Tumbes, en el año 2020.</p>	<p>Hipótesis General: La pobreza en la región de Tumbes, 2020; es explicado por las variables edad, el sexo, el estado civil, el nivel de educativo y la zona de residencia.</p> <p>Hipótesis Específicas: 1. La edad del jefe(a) del hogar se relaciona de manera inversa y significativamente con la pobreza de Tumbes, en el año 2020. 2. El sexo del jefe(a) del hogar tiene un impacto inverso y significativamente en la pobreza de Tumbes, en el año 2020. 3. El estado civil del jefe(a) del hogar tiene un impacto inverso y significativamente en la pobreza de Tumbes, en el año 2020. 4. El nivel educativo del jefe(a) del hogar se relaciona de manera inversa y significativamente con la pobreza de Tumbes, en el año 2020. 5. La zona de residencia del jefe(a) del hogar se relaciona de manera inversa y significativamente en la pobreza de Tumbes, en el año 2020.</p>	<p>Variable Dependiente: Y= Pobreza de la región de Tumbes en el año 2020.</p> <p>Variables Independientes: - X₁= Edad - X₂= Sexo - X₃= Estado civil - X₄= Nivel educativo - X₅= Zona de residencia</p>	<p>Población en la región Tumbes</p> <p>Muestra: 2751 encuestados según el INEI-ENAHO en Tumbes</p> <p>Se trabajará con la información del INEI-ENAHO (2020)</p>	<p>1.Tipo de investigación: Descriptiva-Explicativa-Correlacional</p> <p>2.Diseño de investigación: No experimental de tipo Corte transversal.</p> <p>La unidad de análisis son los encuestados en la región de Tumbes en el 2020.</p>

Anexo 2.

Matriz de Operacionalización

Variables	Definición operacional	Tipo de Variable	Indicadores	
Variable Endógena				
Condición de pobreza (Pobreza)	Situación que permite identificar si una familia es considerada como pobre o no pobre.	Cualitativa/ Dummy	1: Pobre extremo, 2: Pobre no extremo, 3: No pobre ENAH0 (2020) - Código: POBREZA	Recodificado: 0: No pobre 1: Pobre, Pobre extremo
Variables Exógenas				
Edad	Tiempo transcurrido días, meses, años desde el nacimiento hasta el periodo actual.	Cuantitativa	Años de edad de la persona. ENAH0 (2020) - Código: P208A	
Sexo	Caracteres sexuales que identifican a un individuo.	Cualitativa	1: Hombre, 2: Mujer ENAH0 (2020) - Código: P207	Recodificado: 0: Mujer 1: Hombre
Estado civil (estaci)	Condición de una persona según el registro civil.	Cualitativa	1: Conviviente, 2: Casado(a), 3: Viudo(a), 4: Divorciado(a), 5: Separado(a), 6: Soltero(a) ENAH0 (2020) - Código: P209	Recodificado: 0: Otro (Soltero(a), Viudo(a), Divorciado(a) y separado(a)) 1: Conviviente y Casado(a)
Nivel educativo (nivedu)	Nivel educativo que presenta una persona.	Cualitativa	1: Sin nivel, 2: Inicial, 3: Primaria incompleta 4: Primaria completa, 5: Secundaria incompleta 6: Secundaria completa, 7: Super. no universitaria incompleta, 8: Super. no universitaria completa 9: Super. universitaria incompleta, 10: Super. universitaria completa, 11: Post-Grado Universitario ENAH0 (2020) - Código: P301A	
Zona de residencia (zonres)	Residencia geográfica del individuo.	Cualitativa	1: Mayor de 100,000 viviendas, 2: De 20,001 a 100,000 viviendas, 3: De 10,001 a 20,000 viviendas, 4: De 4,001 a 10,000 viviendas, 5: 401 a 4,000 viviendas, 6: Menos de 401 viviendas ENAH0 (2020) - Código: Estrato	Recodificado: 0: Rural (6-7-8) 1: Urbana (1-2- 3-4-5)

Anexo 3.

Resultados de las pruebas en Stata

Prueba de clasificación (Classification Test)

Probit model for Pobreza

Classified	True		Total
	D	~D	
+	130	119	249
-	595	1907	2502
Total	725	2026	2751

Classified + if predicted Pr(D) >= .5
True D defined as Pobreza != 0

Sensitivity	Pr(+ D)	17.93%
Specificity	Pr(- ~D)	94.13%
Positive predictive value	Pr(D +)	52.21%
Negative predictive value	Pr(~D -)	76.22%
False + rate for true ~D	Pr(+ ~D)	5.87%
False - rate for true D	Pr(- D)	82.07%
False + rate for classified +	Pr(~D +)	47.79%
False - rate for classified -	Pr(D -)	23.78%
Correctly classified		74.05%

Efectos marginales

Conditional marginal effects
Model VCE : OIM
Number of obs = 2,751

Expression : Pr(Pobreza), predict()
dy/dx w.r.t. : nivedu zonres estaci edad sexo
at : nivedu = 5.592875 (mean)
zonres = .8367866 (mean)
estaci = .7324609 (mean)
edad = 50.97492 (mean)
sexo = .7695383 (mean)

	Delta-method				
	dy/dx	Std. Err.	z	P> z	[95% Conf. Interval]
nivedu	-.0777712	.0047276	-16.45	0.000	-.0870371 -.0685052
zonres	.1307613	.0233591	5.60	0.000	.0849783 .1765444
estaci	.1384524	.0281778	4.91	0.000	.0832249 .19368
edad	-.0063239	.0006291	-10.05	0.000	-.0075569 -.0050908
sexo	-.0110918	.0290266	-0.38	0.702	-.0679829 .0457994

Efecto marginal de edad y pobreza

```
. margins, dydx(edad) at(edad=(20(5)80))
```

```
Average marginal effects
Model VCE      : OIM
Expression    : Pr(Pobreza), predict()
dy/dx w.r.t.  : edad

1._at        : edad          =          20
2._at        : edad          =          25
3._at        : edad          =          30
4._at        : edad          =          35
5._at        : edad          =          40
6._at        : edad          =          45
7._at        : edad          =          50
8._at        : edad          =          55
9._at        : edad          =          60
10._at       : edad          =          65
11._at       : edad          =          70
12._at       : edad          =          75
13._at       : edad          =          80
```

		Delta-method				
		dy/dx	Std. Err.	z	P> z	[95% Conf. Interval]
edad						
	_at					
1		-.0072548	.0007279	-9.97	0.000	-.0086814 -.0058282
2		-.0071906	.0007484	-9.61	0.000	-.0086574 -.0057239
3		-.0070676	.0007509	-9.41	0.000	-.0085393 -.0055958
4		-.0068883	.000736	-9.36	0.000	-.0083308 -.0054459
5		-.006657	.0007046	-9.45	0.000	-.0080381 -.005276
6		-.0063789	.0006587	-9.68	0.000	-.0076699 -.0050879
7		-.0060603	.0006005	-10.09	0.000	-.0072372 -.0048834
8		-.0057082	.0005328	-10.71	0.000	-.0067525 -.004664
9		-.0053304	.0004587	-11.62	0.000	-.0062294 -.0044313
10		-.0049344	.0003815	-12.93	0.000	-.0056822 -.0041867
11		-.0045282	.0003046	-14.86	0.000	-.0051252 -.0039311
12		-.0041191	.0002318	-17.77	0.000	-.0045734 -.0036649
13		-.0037142	.0001675	-22.17	0.000	-.0040426 -.0033858

Efecto marginal de nivel educativo y pobreza

```
. margins, dydx(nivedu) at(nivedu=(0(1)11))
```

```
Average marginal effects          Number of obs   =       2,751
Model VCE      : OIM
```

```
Expression   : Pr(Pobreza), predict()
dy/dx w.r.t. : nivedu
```

```
1._at      : nivedu      =      0
2._at      : nivedu      =      1
3._at      : nivedu      =      2
4._at      : nivedu      =      3
5._at      : nivedu      =      4
6._at      : nivedu      =      5
7._at      : nivedu      =      6
8._at      : nivedu      =      7
9._at      : nivedu      =      8
10._at     : nivedu      =      9
11._at     : nivedu      =     10
12._at     : nivedu      =     11
```

		Delta-method			[95% Conf. Interval]	
		dy/dx	Std. Err.	z	P> z	
nivedu	_at					
	1	-.0764518	.0015705	-48.68	0.000	-.077953 - .0733736
	2	-.0868816	.0032088	-27.08	0.000	-.0931707 - .0805926
	3	-.0933571	.004904	-19.04	0.000	-.1029688 - .0837453
	4	-.0948146	.0059336	-15.98	0.000	-.1064442 - .083185
	5	-.0909795	.0060403	-15.06	0.000	-.1028183 - .0791407
	6	-.0824496	.0052692	-15.65	0.000	-.092777 - .0721222
	7	-.0705424	.0039184	-18.00	0.000	-.0782223 - .0628625
	8	-.0569604	.0024522	-23.23	0.000	-.0617666 - .0521542
	9	-.0433917	.0014672	-29.57	0.000	-.0462673 - .040516
	10	-.0311749	.0014063	-22.17	0.000	-.0339312 - .0284185
	11	-.0211168	.001628	-12.97	0.000	-.0243075 - .017926
	12	-.0134816	.0016305	-8.27	0.000	-.0166774 - .0102858

Anexo 4.

Base de datos de la Investigación

N°	AÑO	V. VARIABLES INDEPENDIENTES					
		DEPENDIENTE	Pobreza	Edad	Sexo	Estado civil	Nivel de educación
1	2020	Pobre	30	Hombre	Conviviente y casado	Secundaria incompleta	Urbano
2	2020	Pobre	30	Hombre	Conviviente y casado	Secundaria incompleta	Urbano
3	2020	Pobre	30	Hombre	Conviviente y casado	Secundaria incompleta	Urbano
4	2020	Pobre	30	Hombre	Conviviente y casado	Secundaria incompleta	Urbano
5	2020	Pobre	30	Hombre	Conviviente y casado	Secundaria incompleta	Urbano
6	2020	No pobre	61	Hombre	Conviviente y casado	Primaria Completa	Urbano
7	2020	No pobre	61	Hombre	Conviviente y casado	Primaria Completa	Urbano
8	2020	No pobre	61	Hombre	Conviviente y casado	Primaria Completa	Urbano
9	2020	No pobre	36	Hombre	Conviviente y casado	Secundaria completa	Urbano
10	2020	No pobre	36	Hombre	Conviviente y casado	Secundaria completa	Urbano
11	2020	No pobre	36	Hombre	Conviviente y casado	Secundaria completa	Urbano
12	2020	No pobre	36	Hombre	Conviviente y casado	Secundaria completa	Urbano
13	2020	No pobre	37	Mujer	Otro	Secundaria incompleta	Urbano
14	2020	No pobre	37	Mujer	Otro	Secundaria incompleta	Urbano
15	2020	No pobre	37	Mujer	Otro	Secundaria incompleta	Urbano
16	2020	No pobre	37	Mujer	Otro	Secundaria incompleta	Urbano
17	2020	No pobre	63	Hombre	Conviviente y casado	Primaria Completa	Urbano
18	2020	No pobre	63	Hombre	Conviviente y casado	Primaria Completa	Urbano
19	2020	No pobre	63	Hombre	Conviviente y casado	Primaria Completa	Urbano
20	2020	No pobre	63	Hombre	Conviviente y casado	Primaria Completa	Urbano
21	2020	No pobre	53	Hombre	Conviviente y casado	Secundaria incompleta	Urbano
22	2020	No pobre	53	Hombre	Conviviente y casado	Secundaria incompleta	Urbano
23	2020	No pobre	53	Hombre	Conviviente y casado	Secundaria incompleta	Urbano
24	2020	No pobre	53	Hombre	Conviviente y casado	Secundaria incompleta	Urbano
25	2020	No pobre	65	Hombre	Conviviente y casado	Secundaria completa	Urbano
26	2020	No pobre	65	Hombre	Conviviente y casado	Secundaria completa	Urbano
27	2020	No pobre	65	Hombre	Conviviente y casado	Secundaria completa	Urbano
28	2020	No pobre	65	Hombre	Conviviente y casado	Secundaria completa	Urbano
29	2020	No pobre	65	Hombre	Conviviente y casado	Secundaria completa	Urbano
30	2020	No pobre	65	Hombre	Conviviente y casado	Secundaria completa	Urbano
31	2020	No pobre	65	Hombre	Conviviente y casado	Secundaria completa	Urbano
32	2020	No pobre	42	Mujer	Otro	Sup. no universitaria completa	Urbano
33	2020	No pobre	42	Mujer	Otro	Sup. no universitaria completa	Urbano
34	2020	No pobre	42	Mujer	Otro	Sup. no universitaria completa	Urbano
35	2020	No pobre	61	Hombre	Otro	Secundaria incompleta	Urbano
36	2020	No pobre	53	Hombre	Conviviente y casado	Postgrado universitario	Urbano
37	2020	No pobre	53	Hombre	Conviviente y casado	Postgrado universitario	Urbano
38	2020	No pobre	53	Hombre	Conviviente y casado	Postgrado universitario	Urbano
39	2020	No pobre	30	Hombre	Conviviente y casado	Secundaria incompleta	Urbano
40	2020	No pobre	30	Hombre	Conviviente y casado	Secundaria incompleta	Urbano

41	2020	No pobre	30	Hombre	Conviviente y casado	Secundaria incompleta	Urbano
42	2020	No pobre	30	Hombre	Conviviente y casado	Secundaria incompleta	Urbano
43	2020	No pobre	47	Hombre	Conviviente y casado	Secundaria completa	Urbano
44	2020	No pobre	47	Hombre	Conviviente y casado	Secundaria completa	Urbano
45	2020	No pobre	47	Hombre	Conviviente y casado	Secundaria completa	Urbano
46	2020	No pobre	47	Hombre	Conviviente y casado	Secundaria completa	Urbano
47	2020	No pobre	47	Hombre	Conviviente y casado	Secundaria completa	Urbano
48	2020	No pobre	72	Mujer	Otro	Primaria incompleta	Urbano
49	2020	No pobre	72	Mujer	Otro	Primaria incompleta	Urbano
50	2020	No pobre	69	Hombre	Otro	Sup. universitaria completa	Urbano
51	2020	No pobre	60	Hombre	Conviviente y casado	Primaria Completa	Urbano
52	2020	No pobre	60	Hombre	Conviviente y casado	Primaria Completa	Urbano
53	2020	No pobre	60	Hombre	Conviviente y casado	Primaria Completa	Urbano
54	2020	No pobre	45	Hombre	Conviviente y casado	Sup. no universitaria completa	Urbano
55	2020	No pobre	45	Hombre	Conviviente y casado	Sup. no universitaria completa	Urbano
56	2020	No pobre	45	Hombre	Conviviente y casado	Sup. no universitaria completa	Urbano
57	2020	No pobre	38	Mujer	Otro	Secundaria incompleta	Urbano
58	2020	No pobre	38	Mujer	Otro	Secundaria incompleta	Urbano
59	2020	No pobre	64	Mujer	Otro	Primaria incompleta	Urbano
60	2020	No pobre	28	Mujer	Otro	Sup. no universitaria completa	Urbano
61	2020	No pobre	28	Mujer	Otro	Sup. no universitaria completa	Urbano
62	2020	No pobre	28	Mujer	Otro	Sup. no universitaria completa	Urbano
63	2020	No pobre	40	Hombre	Conviviente y casado	Primaria Completa	Urbano
64	2020	No pobre	40	Hombre	Conviviente y casado	Primaria Completa	Urbano
65	2020	No pobre	40	Hombre	Conviviente y casado	Primaria Completa	Urbano
66	2020	No pobre	40	Hombre	Conviviente y casado	Primaria Completa	Urbano
67	2020	No pobre	57	Mujer	Otro	Secundaria incompleta	Urbano
68	2020	No pobre	57	Mujer	Otro	Secundaria incompleta	Urbano
69	2020	No pobre	66	Hombre	Conviviente y casado	Sup. no universitaria completa	Urbano
70	2020	No pobre	66	Hombre	Conviviente y casado	Sup. no universitaria completa	Urbano
71	2020	No pobre	66	Hombre	Conviviente y casado	Sup. no universitaria completa	Urbano
72	2020	No pobre	66	Hombre	Conviviente y casado	Sup. no universitaria completa	Urbano
73	2020	No pobre	25	Hombre	Conviviente y casado	Secundaria completa	Urbano
74	2020	No pobre	25	Hombre	Conviviente y casado	Secundaria completa	Urbano
75	2020	No pobre	78	Hombre	Conviviente y casado	Secundaria incompleta	Urbano
76	2020	No pobre	78	Hombre	Conviviente y casado	Secundaria incompleta	Urbano
77	2020	No pobre	46	Mujer	Otro	Sup. no universitaria completa	Urbano
78	2020	No pobre	46	Mujer	Otro	Sup. no universitaria completa	Urbano
79	2020	No pobre	32	Hombre	Conviviente y casado	Secundaria completa	Urbano
80	2020	No pobre	32	Hombre	Conviviente y casado	Secundaria completa	Urbano
81	2020	No pobre	32	Hombre	Conviviente y casado	Secundaria completa	Urbano
82	2020	No pobre	32	Hombre	Conviviente y casado	Secundaria completa	Urbano
83	2020	No pobre	58	Hombre	Conviviente y casado	Postgrado universitario	Urbano
84	2020	No pobre	58	Hombre	Conviviente y casado	Postgrado universitario	Urbano
85	2020	No pobre	50	Mujer	Otro	Sup. no universitaria completa	Urbano
86	2020	No pobre	50	Mujer	Otro	Sup. no universitaria completa	Urbano

87	2020	No pobre	50	Mujer	Otro	Sup. no universitaria completa	Urbano
88	2020	No pobre	53	Hombre	Conviviente y casado	Sup. universitaria completa	Urbano
89	2020	No pobre	53	Hombre	Conviviente y casado	Sup. universitaria completa	Urbano
90	2020	No pobre	55	Hombre	Conviviente y casado	Primaria Completa	Urbano
91	2020	No pobre	55	Hombre	Conviviente y casado	Primaria Completa	Urbano
92	2020	No pobre	55	Hombre	Conviviente y casado	Primaria Completa	Urbano
93	2020	No pobre	55	Hombre	Conviviente y casado	Primaria Completa	Urbano
94	2020	No pobre	55	Hombre	Conviviente y casado	Primaria Completa	Urbano
95	2020	No pobre	55	Hombre	Conviviente y casado	Primaria Completa	Urbano
96	2020	No pobre	55	Hombre	Conviviente y casado	Primaria Completa	Urbano
97	2020	No pobre	55	Hombre	Conviviente y casado	Primaria Completa	Urbano
98	2020	No pobre	55	Hombre	Conviviente y casado	Primaria Completa	Urbano
99	2020	No pobre	55	Hombre	Conviviente y casado	Primaria Completa	Urbano
100	2020	No pobre	56	Mujer	Otro	Primaria incompleta	Urbano
101	2020	No pobre	57	Hombre	Conviviente y casado	Secundaria incompleta	Urbano
102	2020	No pobre	57	Hombre	Conviviente y casado	Secundaria incompleta	Urbano
103	2020	No pobre	57	Hombre	Conviviente y casado	Secundaria incompleta	Urbano
104	2020	No pobre	57	Hombre	Conviviente y casado	Secundaria incompleta	Urbano
105	2020	No pobre	82	Mujer	Otro	Primaria Completa	Urbano
106	2020	No pobre	80	Hombre	Conviviente y casado	Primaria incompleta	Urbano
107	2020	No pobre	80	Hombre	Conviviente y casado	Primaria incompleta	Urbano
108	2020	No pobre	43	Mujer	Otro	Secundaria incompleta	Urbano
109	2020	No pobre	43	Mujer	Otro	Secundaria incompleta	Urbano
110	2020	No pobre	43	Mujer	Otro	Secundaria incompleta	Urbano
111	2020	No pobre	40	Mujer	Otro	Secundaria incompleta	Urbano
112	2020	No pobre	40	Mujer	Otro	Secundaria incompleta	Urbano
113	2020	No pobre	40	Mujer	Otro	Secundaria incompleta	Urbano
114	2020	No pobre	40	Mujer	Otro	Secundaria incompleta	Urbano
115	2020	No pobre	40	Mujer	Otro	Secundaria incompleta	Urbano
116	2020	No pobre	60	Hombre	Conviviente y casado	Secundaria completa	Urbano
117	2020	No pobre	60	Hombre	Conviviente y casado	Secundaria completa	Urbano
118	2020	No pobre	88	Hombre	Conviviente y casado	Primaria Completa	Urbano
119	2020	No pobre	88	Hombre	Conviviente y casado	Primaria Completa	Urbano
120	2020	No pobre	86	Mujer	Otro	Primaria incompleta	Urbano
121	2020	No pobre	86	Mujer	Otro	Primaria incompleta	Urbano
122	2020	No pobre	86	Mujer	Otro	Primaria incompleta	Urbano
123	2020	No pobre	86	Mujer	Otro	Primaria incompleta	Urbano
124	2020	No pobre	52	Hombre	Conviviente y casado	Secundaria completa	Urbano
125	2020	No pobre	52	Hombre	Conviviente y casado	Secundaria completa	Urbano
126	2020	No pobre	52	Hombre	Conviviente y casado	Secundaria completa	Urbano
127	2020	No pobre	52	Hombre	Conviviente y casado	Secundaria completa	Urbano
128	2020	No pobre	47	Hombre	Conviviente y casado	Secundaria completa	Urbano
129	2020	No pobre	47	Hombre	Conviviente y casado	Secundaria completa	Urbano
130	2020	No pobre	47	Hombre	Conviviente y casado	Secundaria completa	Urbano
131	2020	No pobre	47	Hombre	Conviviente y casado	Secundaria completa	Urbano
132	2020	No pobre	37	Hombre	Conviviente y casado	Secundaria completa	Urbano

133	2020	No pobre	37	Hombre	Conviviente y casado	Secundaria completa	Urbano
134	2020	No pobre	37	Hombre	Conviviente y casado	Secundaria completa	Urbano
135	2020	No pobre	56	Mujer	Conviviente y casado	Primaria Completa	Urbano
136	2020	No pobre	56	Mujer	Conviviente y casado	Primaria Completa	Urbano
137	2020	No pobre	53	Hombre	Conviviente y casado	Sup. no universitaria completa	Urbano
138	2020	No pobre	53	Hombre	Conviviente y casado	Sup. no universitaria completa	Urbano
139	2020	No pobre	53	Hombre	Conviviente y casado	Sup. no universitaria completa	Urbano
140	2020	No pobre	40	Hombre	Conviviente y casado	Secundaria incompleta	Urbano
141	2020	No pobre	40	Hombre	Conviviente y casado	Secundaria incompleta	Urbano
142	2020	No pobre	40	Hombre	Conviviente y casado	Secundaria incompleta	Urbano
143	2020	No pobre	40	Hombre	Conviviente y casado	Secundaria incompleta	Urbano
144	2020	No pobre	40	Hombre	Conviviente y casado	Secundaria incompleta	Urbano
145	2020	No pobre	82	Hombre	Conviviente y casado	Primaria incompleta	Urbano
146	2020	No pobre	82	Hombre	Conviviente y casado	Primaria incompleta	Urbano
147	2020	No pobre	82	Hombre	Conviviente y casado	Primaria incompleta	Urbano
148	2020	No pobre	55	Hombre	Conviviente y casado	Primaria Completa	Urbano
149	2020	No pobre	55	Hombre	Conviviente y casado	Primaria Completa	Urbano
150	2020	No pobre	51	Hombre	Conviviente y casado	Primaria Completa	Urbano
151	2020	No pobre	51	Hombre	Conviviente y casado	Primaria Completa	Urbano
152	2020	No pobre	51	Hombre	Conviviente y casado	Primaria Completa	Urbano
153	2020	No pobre	51	Hombre	Conviviente y casado	Primaria Completa	Urbano
154	2020	No pobre	62	Hombre	Conviviente y casado	Sup. universitaria incompleta	Urbano
155	2020	No pobre	62	Hombre	Conviviente y casado	Sup. universitaria incompleta	Urbano
156	2020	No pobre	62	Hombre	Conviviente y casado	Sup. universitaria incompleta	Urbano
157	2020	No pobre	36	Hombre	Conviviente y casado	Sup. no universitaria completa	Urbano
158	2020	No pobre	36	Hombre	Conviviente y casado	Sup. no universitaria completa	Urbano
159	2020	No pobre	36	Hombre	Conviviente y casado	Sup. no universitaria completa	Urbano
160	2020	No pobre	36	Hombre	Conviviente y casado	Sup. no universitaria completa	Urbano
161	2020	No pobre	28	Hombre	Conviviente y casado	Sup. no universitaria completa	Urbano
162	2020	No pobre	28	Hombre	Conviviente y casado	Sup. no universitaria completa	Urbano
163	2020	No pobre	28	Hombre	Conviviente y casado	Sup. no universitaria completa	Urbano
164	2020	No pobre	48	Hombre	Otro	Primaria Completa	Urbano
165	2020	No pobre	48	Hombre	Otro	Primaria Completa	Urbano
166	2020	No pobre	57	Hombre	Conviviente y casado	Primaria incompleta	Urbano
167	2020	No pobre	57	Hombre	Conviviente y casado	Primaria incompleta	Urbano
168	2020	No pobre	57	Hombre	Conviviente y casado	Primaria incompleta	Urbano
169	2020	No pobre	48	Mujer	Otro	Primaria Completa	Urbano
170	2020	No pobre	48	Mujer	Otro	Primaria Completa	Urbano
171	2020	No pobre	65	Hombre	Conviviente y casado	Secundaria incompleta	Urbano
172	2020	No pobre	65	Hombre	Conviviente y casado	Secundaria incompleta	Urbano
173	2020	No pobre	65	Hombre	Conviviente y casado	Secundaria incompleta	Urbano
174	2020	No pobre	65	Hombre	Conviviente y casado	Secundaria incompleta	Urbano
175	2020	Pobre	43	Mujer	Otro	Primaria incompleta	Urbano
176	2020	Pobre	43	Mujer	Otro	Primaria incompleta	Urbano
177	2020	Pobre	43	Mujer	Otro	Primaria incompleta	Urbano
178	2020	Pobre	43	Mujer	Otro	Primaria incompleta	Urbano

179	2020	Pobre	43	Mujer	Otro	Primaria incompleta	Urbano
180	2020	Pobre	43	Mujer	Otro	Primaria incompleta	Urbano
181	2020	No pobre	56	Hombre	Conviviente y casado	Primaria Completa	Rural
182	2020	No pobre	56	Hombre	Conviviente y casado	Primaria Completa	Rural
183	2020	No pobre	56	Hombre	Conviviente y casado	Primaria Completa	Rural
184	2020	No pobre	56	Hombre	Conviviente y casado	Primaria Completa	Rural
185	2020	No pobre	48	Hombre	Conviviente y casado	Primaria Completa	Rural
186	2020	No pobre	48	Hombre	Conviviente y casado	Primaria Completa	Rural
187	2020	No pobre	48	Hombre	Conviviente y casado	Primaria Completa	Rural
188	2020	No pobre	48	Hombre	Conviviente y casado	Primaria Completa	Rural
189	2020	No pobre	57	Hombre	Conviviente y casado	Secundaria completa	Rural
190	2020	No pobre	57	Hombre	Conviviente y casado	Secundaria completa	Rural
191	2020	No pobre	57	Hombre	Conviviente y casado	Secundaria completa	Rural
192	2020	No pobre	57	Hombre	Conviviente y casado	Secundaria completa	Rural
193	2020	No pobre	70	Hombre	Conviviente y casado	Primaria incompleta	Rural
194	2020	No pobre	70	Hombre	Conviviente y casado	Primaria incompleta	Rural
195	2020	No pobre	60	Hombre	Conviviente y casado	Primaria Completa	Rural
196	2020	No pobre	60	Hombre	Conviviente y casado	Primaria Completa	Rural
197	2020	No pobre	60	Hombre	Conviviente y casado	Primaria Completa	Rural
198	2020	No pobre	60	Hombre	Conviviente y casado	Primaria Completa	Rural
199	2020	No pobre	27	Mujer	Otro	Secundaria completa	Rural
200	2020	No pobre	27	Mujer	Otro	Secundaria completa	Rural
201	2020	No pobre	56	Hombre	Otro	Primaria Completa	Rural
202	2020	No pobre	56	Hombre	Otro	Primaria Completa	Rural
203	2020	Pobre	60	Hombre	Conviviente y casado	Primaria Completa	Rural
204	2020	Pobre	60	Hombre	Conviviente y casado	Primaria Completa	Rural
205	2020	No pobre	46	Hombre	Conviviente y casado	Primaria Completa	Rural
206	2020	No pobre	46	Hombre	Conviviente y casado	Primaria Completa	Rural
207	2020	No pobre	46	Hombre	Conviviente y casado	Primaria Completa	Rural
208	2020	No pobre	46	Hombre	Conviviente y casado	Primaria Completa	Rural
209	2020	No pobre	69	Hombre	Otro	Primaria incompleta	Rural
210	2020	No pobre	69	Hombre	Otro	Primaria incompleta	Rural
211	2020	No pobre	69	Hombre	Otro	Primaria incompleta	Rural
212	2020	No pobre	76	Hombre	Conviviente y casado	Primaria incompleta	Rural
213	2020	No pobre	76	Hombre	Conviviente y casado	Primaria incompleta	Rural
214	2020	No pobre	76	Hombre	Conviviente y casado	Primaria incompleta	Rural
215	2020	No pobre	40	Mujer	Otro	Sup. no universitaria incompleta	Rural
216	2020	No pobre	40	Mujer	Otro	Sup. no universitaria incompleta	Rural
217	2020	No pobre	40	Mujer	Otro	Sup. no universitaria incompleta	Rural
218	2020	No pobre	57	Hombre	Conviviente y casado	Primaria incompleta	Rural
219	2020	No pobre	57	Hombre	Conviviente y casado	Primaria incompleta	Rural
220	2020	No pobre	57	Hombre	Conviviente y casado	Primaria incompleta	Rural
221	2020	No pobre	36	Mujer	Otro	Secundaria completa	Rural
222	2020	No pobre	36	Mujer	Otro	Secundaria completa	Rural
223	2020	No pobre	36	Mujer	Otro	Secundaria completa	Rural
224	2020	No pobre	55	Hombre	Conviviente y casado	Primaria Completa	Rural

225	2020	No pobre	55	Hombre	Conviviente y casado	Primaria Completa	Rural
226	2020	No pobre	55	Hombre	Conviviente y casado	Primaria Completa	Rural
227	2020	No pobre	55	Hombre	Conviviente y casado	Primaria Completa	Rural
228	2020	No pobre	42	Hombre	Conviviente y casado	Primaria incompleta	Rural
229	2020	No pobre	42	Hombre	Conviviente y casado	Primaria incompleta	Rural
230	2020	No pobre	42	Hombre	Conviviente y casado	Primaria incompleta	Rural
231	2020	No pobre	50	Hombre	Otro	Primaria Completa	Urbano
232	2020	No pobre	60	Hombre	Conviviente y casado	Sup. universitaria incompleta	Urbano
233	2020	No pobre	60	Hombre	Conviviente y casado	Sup. universitaria incompleta	Urbano
234	2020	No pobre	33	Hombre	Conviviente y casado	Secundaria completa	Urbano
235	2020	No pobre	33	Hombre	Conviviente y casado	Secundaria completa	Urbano
236	2020	No pobre	33	Hombre	Conviviente y casado	Secundaria completa	Urbano
237	2020	No pobre	33	Hombre	Conviviente y casado	Secundaria completa	Urbano
238	2020	No pobre	38	Hombre	Conviviente y casado	Primaria incompleta	Urbano
239	2020	No pobre	38	Hombre	Conviviente y casado	Primaria incompleta	Urbano
240	2020	No pobre	38	Hombre	Conviviente y casado	Primaria incompleta	Urbano
241	2020	No pobre	38	Hombre	Conviviente y casado	Primaria incompleta	Urbano
242	2020	No pobre	44	Mujer	Otro	Secundaria incompleta	Urbano
243	2020	No pobre	44	Mujer	Otro	Secundaria incompleta	Urbano
244	2020	No pobre	44	Mujer	Otro	Secundaria incompleta	Urbano
245	2020	No pobre	44	Mujer	Otro	Secundaria incompleta	Urbano
246	2020	No pobre	44	Mujer	Otro	Secundaria incompleta	Urbano
247	2020	No pobre	36	Hombre	Conviviente y casado	Sup. no universitaria completa	Urbano
248	2020	No pobre	36	Hombre	Conviviente y casado	Sup. no universitaria completa	Urbano
249	2020	No pobre	36	Hombre	Conviviente y casado	Sup. no universitaria completa	Urbano
250	2020	No pobre	36	Hombre	Conviviente y casado	Sup. no universitaria completa	Urbano
251	2020	No pobre	36	Hombre	Conviviente y casado	Sup. no universitaria completa	Urbano
252	2020	No pobre	36	Hombre	Conviviente y casado	Sup. no universitaria completa	Urbano
253	2020	No pobre	36	Hombre	Conviviente y casado	Sup. no universitaria completa	Urbano
254	2020	No pobre	50	Mujer	Conviviente y casado	Secundaria completa	Urbano
255	2020	No pobre	50	Mujer	Conviviente y casado	Secundaria completa	Urbano
256	2020	No pobre	57	Hombre	Conviviente y casado	Secundaria completa	Urbano
257	2020	No pobre	57	Hombre	Conviviente y casado	Secundaria completa	Urbano
258	2020	No pobre	57	Hombre	Conviviente y casado	Secundaria completa	Urbano
259	2020	No pobre	51	Hombre	Otro	Secundaria completa	Urbano
260	2020	No pobre	51	Hombre	Otro	Secundaria completa	Urbano
261	2020	No pobre	73	Mujer	Otro	Primaria incompleta	Urbano
262	2020	No pobre	40	Hombre	Conviviente y casado	Sup. no universitaria incompleta	Urbano
263	2020	No pobre	40	Hombre	Conviviente y casado	Sup. no universitaria incompleta	Urbano
264	2020	No pobre	40	Hombre	Conviviente y casado	Sup. no universitaria incompleta	Urbano
265	2020	No pobre	55	Hombre	Conviviente y casado	Sup. universitaria incompleta	Urbano
266	2020	No pobre	55	Hombre	Conviviente y casado	Sup. universitaria incompleta	Urbano
267	2020	No pobre	55	Hombre	Conviviente y casado	Sup. universitaria incompleta	Urbano
268	2020	No pobre	55	Hombre	Conviviente y casado	Sup. universitaria incompleta	Urbano
269	2020	No pobre	77	Mujer	Otro	Secundaria incompleta	Urbano
270	2020	No pobre	76	Hombre	Conviviente y casado	Sup. no universitaria completa	Urbano

271	2020	No pobre	76	Hombre	Conviviente y casado	Sup. no universitaria completa	Urbano
272	2020	No pobre	76	Hombre	Conviviente y casado	Sup. no universitaria completa	Urbano
273	2020	No pobre	76	Hombre	Conviviente y casado	Sup. no universitaria completa	Urbano
274	2020	No pobre	57	Mujer	Otro	Primaria Completa	Urbano
275	2020	No pobre	57	Mujer	Otro	Primaria Completa	Urbano
276	2020	No pobre	32	Mujer	Otro	Sup. no universitaria completa	Urbano
277	2020	No pobre	32	Mujer	Otro	Sup. no universitaria completa	Urbano
278	2020	No pobre	32	Mujer	Otro	Sup. no universitaria completa	Urbano
279	2020	No pobre	84	Mujer	Otro	Secundaria incompleta	Urbano
280	2020	No pobre	69	Hombre	Conviviente y casado	Secundaria incompleta	Urbano
281	2020	No pobre	69	Hombre	Conviviente y casado	Secundaria incompleta	Urbano
282	2020	No pobre	69	Hombre	Conviviente y casado	Secundaria incompleta	Urbano
283	2020	No pobre	38	Mujer	Otro	Sup. universitaria completa	Urbano
284	2020	No pobre	38	Mujer	Otro	Sup. universitaria completa	Urbano
285	2020	No pobre	64	Mujer	Otro	Secundaria completa	Urbano
286	2020	No pobre	64	Mujer	Otro	Secundaria completa	Urbano
287	2020	No pobre	64	Mujer	Otro	Secundaria completa	Urbano
288	2020	No pobre	64	Mujer	Otro	Secundaria completa	Urbano
289	2020	No pobre	64	Mujer	Otro	Secundaria completa	Urbano
290	2020	No pobre	73	Mujer	Otro	Primaria Completa	Urbano
291	2020	No pobre	64	Mujer	Otro	Secundaria incompleta	Urbano
292	2020	No pobre	64	Mujer	Otro	Secundaria incompleta	Urbano
293	2020	No pobre	64	Mujer	Otro	Secundaria incompleta	Urbano
294	2020	No pobre	64	Mujer	Otro	Secundaria incompleta	Urbano
295	2020	No pobre	64	Mujer	Otro	Secundaria incompleta	Urbano
296	2020	No pobre	64	Mujer	Otro	Secundaria incompleta	Urbano
297	2020	No pobre	60	Hombre	Conviviente y casado	Sup. universitaria incompleta	Urbano
298	2020	No pobre	60	Hombre	Conviviente y casado	Sup. universitaria incompleta	Urbano
299	2020	No pobre	60	Hombre	Conviviente y casado	Sup. universitaria incompleta	Urbano
300	2020	No pobre	60	Hombre	Conviviente y casado	Sup. universitaria incompleta	Urbano
301	2020	No pobre	60	Hombre	Conviviente y casado	Sup. universitaria incompleta	Urbano
302	2020	No pobre	40	Hombre	Conviviente y casado	Secundaria incompleta	Urbano
303	2020	No pobre	40	Hombre	Conviviente y casado	Secundaria incompleta	Urbano
304	2020	No pobre	40	Hombre	Conviviente y casado	Secundaria incompleta	Urbano
305	2020	No pobre	40	Hombre	Conviviente y casado	Secundaria incompleta	Urbano
306	2020	No pobre	40	Hombre	Conviviente y casado	Secundaria incompleta	Urbano
307	2020	No pobre	45	Hombre	Otro	Sup. no universitaria completa	Urbano
308	2020	No pobre	45	Hombre	Otro	Sup. no universitaria completa	Urbano
309	2020	No pobre	45	Hombre	Otro	Sup. no universitaria completa	Urbano
310	2020	No pobre	45	Hombre	Otro	Sup. no universitaria completa	Urbano
311	2020	No pobre	45	Hombre	Otro	Sup. no universitaria completa	Urbano
312	2020	No pobre	41	Hombre	Conviviente y casado	Secundaria completa	Urbano
313	2020	No pobre	41	Hombre	Conviviente y casado	Secundaria completa	Urbano
314	2020	No pobre	41	Hombre	Conviviente y casado	Secundaria completa	Urbano
315	2020	No pobre	41	Hombre	Conviviente y casado	Secundaria completa	Urbano
316	2020	No pobre	41	Hombre	Conviviente y casado	Secundaria completa	Urbano

317	2020	No pobre	41	Hombre	Conviviente y casado	Secundaria completa	Urbano
318	2020	No pobre	77	Mujer	Otro	Primaria incompleta	Urbano
319	2020	No pobre	77	Mujer	Otro	Primaria incompleta	Urbano
320	2020	Pobre	33	Hombre	Conviviente y casado	Primaria incompleta	Urbano
321	2020	Pobre	33	Hombre	Conviviente y casado	Primaria incompleta	Urbano
322	2020	Pobre	33	Hombre	Conviviente y casado	Primaria incompleta	Urbano
323	2020	Pobre	33	Hombre	Conviviente y casado	Primaria incompleta	Urbano
324	2020	No pobre	69	Hombre	Conviviente y casado	Primaria Completa	Urbano
325	2020	No pobre	69	Hombre	Conviviente y casado	Primaria Completa	Urbano
326	2020	No pobre	45	Hombre	Conviviente y casado	Sup. universitaria incompleta	Urbano
327	2020	No pobre	45	Hombre	Conviviente y casado	Sup. universitaria incompleta	Urbano
328	2020	No pobre	45	Hombre	Conviviente y casado	Sup. universitaria incompleta	Urbano
329	2020	No pobre	45	Hombre	Conviviente y casado	Sup. universitaria incompleta	Urbano
330	2020	No pobre	45	Hombre	Conviviente y casado	Sup. universitaria incompleta	Urbano
331	2020	No pobre	81	Hombre	Otro	Primaria incompleta	Urbano
332	2020	No pobre	54	Hombre	Conviviente y casado	Sup. universitaria completa	Urbano
333	2020	No pobre	54	Hombre	Conviviente y casado	Sup. universitaria completa	Urbano
334	2020	No pobre	45	Hombre	Conviviente y casado	Primaria incompleta	Urbano
335	2020	No pobre	45	Hombre	Conviviente y casado	Primaria incompleta	Urbano
336	2020	No pobre	45	Hombre	Conviviente y casado	Primaria incompleta	Urbano
337	2020	No pobre	45	Hombre	Conviviente y casado	Primaria incompleta	Urbano
338	2020	No pobre	45	Hombre	Conviviente y casado	Primaria incompleta	Urbano
339	2020	No pobre	45	Hombre	Conviviente y casado	Primaria incompleta	Urbano
340	2020	No pobre	45	Hombre	Conviviente y casado	Primaria incompleta	Urbano
341	2020	No pobre	45	Hombre	Conviviente y casado	Primaria incompleta	Urbano
342	2020	No pobre	40	Hombre	Otro	Secundaria completa	Urbano
343	2020	No pobre	40	Hombre	Otro	Secundaria completa	Urbano
344	2020	No pobre	40	Hombre	Otro	Secundaria completa	Urbano
345	2020	No pobre	40	Hombre	Otro	Secundaria completa	Urbano
346	2020	Pobre	84	Hombre	Conviviente y casado	Primaria incompleta	Urbano
347	2020	Pobre	84	Hombre	Conviviente y casado	Primaria incompleta	Urbano
348	2020	No pobre	44	Mujer	Otro	Primaria Completa	Urbano
349	2020	No pobre	44	Mujer	Otro	Primaria Completa	Urbano
350	2020	No pobre	44	Mujer	Otro	Primaria Completa	Urbano
351	2020	No pobre	31	Hombre	Conviviente y casado	Primaria incompleta	Urbano
352	2020	No pobre	31	Hombre	Conviviente y casado	Primaria incompleta	Urbano
353	2020	No pobre	31	Hombre	Conviviente y casado	Primaria incompleta	Urbano
354	2020	No pobre	31	Hombre	Conviviente y casado	Primaria incompleta	Urbano
355	2020	No pobre	31	Hombre	Conviviente y casado	Primaria incompleta	Urbano
356	2020	No pobre	55	Hombre	Conviviente y casado	Secundaria completa	Urbano
357	2020	No pobre	55	Hombre	Conviviente y casado	Secundaria completa	Urbano
358	2020	No pobre	55	Hombre	Conviviente y casado	Secundaria completa	Urbano
359	2020	No pobre	55	Hombre	Conviviente y casado	Secundaria completa	Urbano
360	2020	No pobre	55	Hombre	Conviviente y casado	Secundaria completa	Urbano
361	2020	No pobre	51	Mujer	Otro	Primaria Completa	Urbano
362	2020	No pobre	51	Mujer	Otro	Primaria Completa	Urbano

363	2020	No pobre	51	Mujer	Otro	Primaria Completa	Urbano
364	2020	No pobre	51	Mujer	Otro	Primaria Completa	Urbano
365	2020	No pobre	51	Hombre	Conviviente y casado	Secundaria completa	Urbano
366	2020	No pobre	51	Hombre	Conviviente y casado	Secundaria completa	Urbano
367	2020	No pobre	51	Hombre	Conviviente y casado	Secundaria completa	Urbano
368	2020	No pobre	51	Hombre	Conviviente y casado	Secundaria completa	Urbano
369	2020	No pobre	51	Hombre	Conviviente y casado	Secundaria completa	Urbano
370	2020	No pobre	44	Mujer	Otro	Primaria Completa	Urbano
371	2020	No pobre	44	Mujer	Otro	Primaria Completa	Urbano
372	2020	No pobre	44	Mujer	Otro	Primaria Completa	Urbano
373	2020	No pobre	70	Hombre	Otro	Primaria Completa	Urbano
374	2020	No pobre	78	Mujer	Otro	Primaria incompleta	Urbano
375	2020	No pobre	78	Mujer	Otro	Primaria incompleta	Urbano
376	2020	No pobre	78	Mujer	Otro	Primaria incompleta	Urbano
377	2020	No pobre	78	Mujer	Otro	Primaria incompleta	Urbano
378	2020	No pobre	55	Hombre	Otro	Secundaria incompleta	Urbano
379	2020	No pobre	35	Hombre	Conviviente y casado	Secundaria completa	Urbano
380	2020	No pobre	35	Hombre	Conviviente y casado	Secundaria completa	Urbano
381	2020	No pobre	35	Hombre	Conviviente y casado	Secundaria completa	Urbano
382	2020	No pobre	35	Hombre	Conviviente y casado	Secundaria completa	Urbano
383	2020	No pobre	35	Hombre	Conviviente y casado	Secundaria completa	Urbano
384	2020	No pobre	43	Hombre	Conviviente y casado	Sup. universitaria incompleta	Urbano
385	2020	No pobre	43	Hombre	Conviviente y casado	Sup. universitaria incompleta	Urbano
386	2020	No pobre	43	Hombre	Conviviente y casado	Sup. universitaria incompleta	Urbano
387	2020	No pobre	58	Hombre	Conviviente y casado	Sup. no universitaria incompleta	Urbano
388	2020	No pobre	58	Hombre	Conviviente y casado	Sup. no universitaria incompleta	Urbano
389	2020	No pobre	71	Hombre	Conviviente y casado	Secundaria incompleta	Urbano
390	2020	No pobre	71	Hombre	Conviviente y casado	Secundaria incompleta	Urbano
391	2020	No pobre	71	Hombre	Conviviente y casado	Secundaria incompleta	Urbano
392	2020	No pobre	67	Hombre	Conviviente y casado	Secundaria incompleta	Urbano
393	2020	No pobre	67	Hombre	Conviviente y casado	Secundaria incompleta	Urbano
394	2020	No pobre	67	Hombre	Conviviente y casado	Secundaria incompleta	Urbano
395	2020	No pobre	48	Mujer	Otro	Sup. no universitaria completa	Urbano
396	2020	No pobre	48	Mujer	Otro	Sup. no universitaria completa	Urbano
397	2020	No pobre	48	Mujer	Otro	Sup. no universitaria completa	Urbano
398	2020	No pobre	48	Mujer	Otro	Sup. no universitaria completa	Urbano
399	2020	No pobre	43	Mujer	Otro	Sup. no universitaria incompleta	Urbano
400	2020	No pobre	43	Mujer	Otro	Sup. no universitaria incompleta	Urbano
401	2020	No pobre	43	Mujer	Otro	Sup. no universitaria incompleta	Urbano
402	2020	No pobre	63	Hombre	Conviviente y casado	Primaria incompleta	Urbano
403	2020	No pobre	63	Hombre	Conviviente y casado	Primaria incompleta	Urbano
404	2020	No pobre	63	Hombre	Conviviente y casado	Primaria incompleta	Urbano
405	2020	No pobre	63	Hombre	Conviviente y casado	Primaria incompleta	Urbano
406	2020	No pobre	63	Hombre	Conviviente y casado	Primaria incompleta	Urbano
407	2020	No pobre	81	Hombre	Conviviente y casado	Primaria incompleta	Urbano
408	2020	No pobre	81	Hombre	Conviviente y casado	Primaria incompleta	Urbano

409	2020	No pobre	81	Hombre	Conviviente y casado	Primaria incompleta	Urbano
410	2020	No pobre	49	Hombre	Conviviente y casado	Postgrado universitario	Urbano
411	2020	No pobre	49	Hombre	Conviviente y casado	Postgrado universitario	Urbano
412	2020	No pobre	49	Hombre	Conviviente y casado	Postgrado universitario	Urbano
413	2020	No pobre	49	Hombre	Conviviente y casado	Postgrado universitario	Urbano
414	2020	No pobre	44	Hombre	Conviviente y casado	Secundaria incompleta	Urbano
415	2020	No pobre	44	Hombre	Conviviente y casado	Secundaria incompleta	Urbano
416	2020	No pobre	44	Hombre	Conviviente y casado	Secundaria incompleta	Urbano
417	2020	No pobre	53	Hombre	Conviviente y casado	Secundaria incompleta	Urbano
418	2020	No pobre	53	Hombre	Conviviente y casado	Secundaria incompleta	Urbano
419	2020	No pobre	53	Hombre	Conviviente y casado	Secundaria incompleta	Urbano
420	2020	No pobre	53	Hombre	Conviviente y casado	Secundaria incompleta	Urbano
421	2020	No pobre	51	Mujer	Otro	Primaria Completa	Rural
422	2020	No pobre	51	Mujer	Otro	Primaria Completa	Rural
423	2020	No pobre	60	Hombre	Conviviente y casado	Primaria Completa	Rural
424	2020	No pobre	60	Hombre	Conviviente y casado	Primaria Completa	Rural
425	2020	No pobre	60	Hombre	Conviviente y casado	Primaria Completa	Rural
426	2020	No pobre	74	Hombre	Conviviente y casado	Primaria incompleta	Rural
427	2020	No pobre	74	Hombre	Conviviente y casado	Primaria incompleta	Rural
428	2020	No pobre	58	Hombre	Conviviente y casado	Primaria Completa	Rural
429	2020	No pobre	58	Hombre	Conviviente y casado	Primaria Completa	Rural
430	2020	No pobre	58	Hombre	Conviviente y casado	Primaria Completa	Rural
431	2020	No pobre	58	Hombre	Conviviente y casado	Primaria Completa	Rural
432	2020	No pobre	58	Hombre	Conviviente y casado	Primaria Completa	Rural
433	2020	No pobre	73	Mujer	Otro	Primaria Completa	Rural
434	2020	No pobre	45	Hombre	Conviviente y casado	Sup. no universitaria completa	Rural
435	2020	No pobre	45	Hombre	Conviviente y casado	Sup. no universitaria completa	Rural
436	2020	No pobre	87	Hombre	Conviviente y casado	Primaria incompleta	Rural
437	2020	No pobre	87	Hombre	Conviviente y casado	Primaria incompleta	Rural
438	2020	No pobre	58	Hombre	Conviviente y casado	Primaria Completa	Rural
439	2020	No pobre	58	Hombre	Conviviente y casado	Primaria Completa	Rural
440	2020	No pobre	58	Hombre	Conviviente y casado	Primaria Completa	Rural
441	2020	No pobre	58	Hombre	Conviviente y casado	Primaria Completa	Rural
442	2020	No pobre	58	Hombre	Conviviente y casado	Primaria Completa	Rural
443	2020	No pobre	65	Hombre	Otro	Secundaria completa	Urbano
444	2020	No pobre	70	Hombre	Conviviente y casado	Secundaria completa	Urbano
445	2020	No pobre	70	Hombre	Conviviente y casado	Secundaria completa	Urbano
446	2020	No pobre	30	Hombre	Conviviente y casado	Secundaria completa	Urbano
447	2020	No pobre	30	Hombre	Conviviente y casado	Secundaria completa	Urbano
448	2020	No pobre	30	Hombre	Conviviente y casado	Secundaria completa	Urbano
449	2020	No pobre	64	Mujer	Otro	Secundaria completa	Urbano
450	2020	No pobre	48	Hombre	Conviviente y casado	Sup. no universitaria completa	Urbano
451	2020	No pobre	48	Hombre	Conviviente y casado	Sup. no universitaria completa	Urbano
452	2020	No pobre	48	Hombre	Conviviente y casado	Sup. no universitaria completa	Urbano
453	2020	No pobre	48	Hombre	Conviviente y casado	Sup. no universitaria completa	Urbano
454	2020	No pobre	34	Hombre	Otro	Secundaria incompleta	Urbano

501	2020	No pobre	72	Mujer	Otro	Primaria incompleta	Urbano
502	2020	No pobre	72	Mujer	Otro	Primaria incompleta	Urbano
503	2020	No pobre	72	Mujer	Otro	Primaria incompleta	Urbano
504	2020	Pobre	35	Mujer	Conviviente y casado	Primaria Completa	Urbano
505	2020	Pobre	35	Mujer	Conviviente y casado	Primaria Completa	Urbano
506	2020	Pobre	35	Mujer	Conviviente y casado	Primaria Completa	Urbano
507	2020	Pobre	35	Mujer	Conviviente y casado	Primaria Completa	Urbano
508	2020	Pobre	35	Mujer	Conviviente y casado	Primaria Completa	Urbano
509	2020	Pobre	35	Mujer	Conviviente y casado	Primaria Completa	Urbano
510	2020	No pobre	50	Hombre	Conviviente y casado	Sup. no universitaria completa	Urbano
511	2020	No pobre	50	Hombre	Conviviente y casado	Sup. no universitaria completa	Urbano
512	2020	No pobre	50	Hombre	Conviviente y casado	Sup. no universitaria completa	Urbano
513	2020	No pobre	50	Hombre	Conviviente y casado	Sup. no universitaria completa	Urbano
514	2020	No pobre	87	Mujer	Otro	Primaria incompleta	Urbano
515	2020	No pobre	36	Hombre	Conviviente y casado	Secundaria completa	Urbano
516	2020	No pobre	36	Hombre	Conviviente y casado	Secundaria completa	Urbano
517	2020	No pobre	36	Hombre	Conviviente y casado	Secundaria completa	Urbano
518	2020	No pobre	36	Hombre	Conviviente y casado	Secundaria completa	Urbano
519	2020	No pobre	36	Hombre	Conviviente y casado	Secundaria completa	Urbano
520	2020	Pobre	66	Hombre	Otro	Primaria incompleta	Urbano
521	2020	Pobre	66	Hombre	Otro	Primaria incompleta	Urbano
522	2020	Pobre	66	Hombre	Otro	Primaria incompleta	Urbano
523	2020	Pobre	66	Hombre	Otro	Primaria incompleta	Urbano
524	2020	Pobre	66	Hombre	Otro	Primaria incompleta	Urbano
525	2020	Pobre	66	Hombre	Otro	Primaria incompleta	Urbano
526	2020	Pobre	66	Hombre	Otro	Primaria incompleta	Urbano
527	2020	No pobre	33	Hombre	Conviviente y casado	Secundaria completa	Urbano
528	2020	No pobre	33	Hombre	Conviviente y casado	Secundaria completa	Urbano
529	2020	No pobre	33	Hombre	Conviviente y casado	Secundaria completa	Urbano
530	2020	No pobre	24	Hombre	Conviviente y casado	Secundaria completa	Urbano
531	2020	No pobre	24	Hombre	Conviviente y casado	Secundaria completa	Urbano
532	2020	No pobre	24	Hombre	Conviviente y casado	Secundaria completa	Urbano
533	2020	No pobre	69	Mujer	Otro	Primaria incompleta	Urbano
534	2020	No pobre	69	Mujer	Otro	Primaria incompleta	Urbano
535	2020	No pobre	69	Mujer	Otro	Primaria incompleta	Urbano
536	2020	No pobre	56	Mujer	Otro	Secundaria incompleta	Urbano
537	2020	No pobre	56	Mujer	Otro	Secundaria incompleta	Urbano
538	2020	No pobre	56	Mujer	Otro	Secundaria incompleta	Urbano
539	2020	No pobre	56	Mujer	Otro	Secundaria incompleta	Urbano
540	2020	No pobre	54	Hombre	Conviviente y casado	Secundaria incompleta	Urbano
541	2020	No pobre	54	Hombre	Conviviente y casado	Secundaria incompleta	Urbano
542	2020	Pobre	39	Hombre	Conviviente y casado	Primaria Completa	Urbano
543	2020	Pobre	39	Hombre	Conviviente y casado	Primaria Completa	Urbano
544	2020	Pobre	39	Hombre	Conviviente y casado	Primaria Completa	Urbano
545	2020	Pobre	39	Hombre	Conviviente y casado	Primaria Completa	Urbano
546	2020	Pobre	39	Hombre	Conviviente y casado	Primaria Completa	Urbano

547	2020	Pobre	39	Hombre	Conviviente y casado	Primaria Completa	Urbano
548	2020	Pobre	45	Hombre	Conviviente y casado	Secundaria completa	Urbano
549	2020	Pobre	45	Hombre	Conviviente y casado	Secundaria completa	Urbano
550	2020	Pobre	45	Hombre	Conviviente y casado	Secundaria completa	Urbano
551	2020	Pobre	45	Hombre	Conviviente y casado	Secundaria completa	Urbano
552	2020	No pobre	67	Mujer	Otro	Sin nivel	Urbano
553	2020	No pobre	53	Hombre	Conviviente y casado	Primaria Completa	Urbano
554	2020	No pobre	53	Hombre	Conviviente y casado	Primaria Completa	Urbano
555	2020	No pobre	53	Hombre	Conviviente y casado	Primaria Completa	Urbano
556	2020	No pobre	53	Hombre	Conviviente y casado	Primaria Completa	Urbano
557	2020	No pobre	53	Hombre	Conviviente y casado	Primaria Completa	Urbano
558	2020	No pobre	60	Hombre	Conviviente y casado	Primaria incompleta	Urbano
559	2020	No pobre	60	Hombre	Conviviente y casado	Primaria incompleta	Urbano
560	2020	No pobre	60	Hombre	Conviviente y casado	Primaria incompleta	Urbano
561	2020	No pobre	35	Hombre	Conviviente y casado	Secundaria completa	Urbano
562	2020	No pobre	35	Hombre	Conviviente y casado	Secundaria completa	Urbano
563	2020	No pobre	35	Hombre	Conviviente y casado	Secundaria completa	Urbano
564	2020	No pobre	53	Mujer	Otro	Secundaria incompleta	Urbano
565	2020	No pobre	53	Mujer	Otro	Secundaria incompleta	Urbano
566	2020	No pobre	49	Mujer	Otro	Primaria incompleta	Urbano
567	2020	No pobre	49	Hombre	Conviviente y casado	Secundaria completa	Urbano
568	2020	No pobre	49	Hombre	Conviviente y casado	Secundaria completa	Urbano
569	2020	No pobre	49	Hombre	Conviviente y casado	Secundaria completa	Urbano
570	2020	No pobre	49	Hombre	Conviviente y casado	Secundaria completa	Urbano
571	2020	No pobre	49	Hombre	Conviviente y casado	Secundaria completa	Urbano
572	2020	No pobre	49	Hombre	Conviviente y casado	Secundaria completa	Urbano
573	2020	Pobre	88	Hombre	Conviviente y casado	Primaria incompleta	Urbano
574	2020	Pobre	88	Hombre	Conviviente y casado	Primaria incompleta	Urbano
575	2020	No pobre	59	Hombre	Otro	Primaria Completa	Urbano
576	2020	No pobre	59	Hombre	Otro	Primaria Completa	Urbano
577	2020	No pobre	59	Hombre	Otro	Primaria Completa	Urbano
578	2020	No pobre	48	Mujer	Otro	Sup. no universitaria completa	Urbano
579	2020	No pobre	48	Mujer	Otro	Sup. no universitaria completa	Urbano
580	2020	No pobre	48	Mujer	Otro	Sup. no universitaria completa	Urbano
581	2020	Pobre	28	Mujer	Otro	Primaria Completa	Urbano
582	2020	Pobre	28	Mujer	Otro	Primaria Completa	Urbano
583	2020	Pobre	28	Mujer	Otro	Primaria Completa	Urbano
584	2020	No pobre	61	Hombre	Conviviente y casado	Secundaria completa	Urbano
585	2020	No pobre	61	Hombre	Conviviente y casado	Secundaria completa	Urbano
586	2020	No pobre	61	Hombre	Conviviente y casado	Secundaria completa	Urbano
587	2020	No pobre	46	Hombre	Conviviente y casado	Primaria incompleta	Urbano
588	2020	No pobre	46	Hombre	Conviviente y casado	Primaria incompleta	Urbano
589	2020	No pobre	46	Hombre	Conviviente y casado	Primaria incompleta	Urbano
590	2020	No pobre	52	Mujer	Conviviente y casado	Secundaria completa	Urbano
591	2020	No pobre	52	Mujer	Conviviente y casado	Secundaria completa	Urbano
592	2020	No pobre	52	Mujer	Conviviente y casado	Secundaria completa	Urbano

593	2020	No pobre	52	Mujer	Conviviente y casado	Secundaria completa	Urbano
594	2020	No pobre	71	Mujer	Otro	Primaria incompleta	Urbano
595	2020	No pobre	36	Hombre	Conviviente y casado	Primaria Completa	Urbano
596	2020	No pobre	36	Hombre	Conviviente y casado	Primaria Completa	Urbano
597	2020	No pobre	36	Hombre	Conviviente y casado	Primaria Completa	Urbano
598	2020	No pobre	36	Hombre	Conviviente y casado	Primaria Completa	Urbano
599	2020	No pobre	36	Hombre	Conviviente y casado	Primaria Completa	Urbano
600	2020	No pobre	61	Hombre	Conviviente y casado	Primaria incompleta	Urbano
601	2020	No pobre	61	Hombre	Conviviente y casado	Primaria incompleta	Urbano
602	2020	No pobre	61	Hombre	Conviviente y casado	Primaria incompleta	Urbano
603	2020	No pobre	61	Hombre	Conviviente y casado	Primaria incompleta	Urbano
604	2020	No pobre	61	Hombre	Conviviente y casado	Primaria incompleta	Urbano
605	2020	No pobre	61	Hombre	Conviviente y casado	Primaria incompleta	Urbano
606	2020	No pobre	47	Mujer	Otro	Secundaria completa	Urbano
607	2020	No pobre	47	Mujer	Otro	Secundaria completa	Urbano
608	2020	No pobre	47	Mujer	Otro	Secundaria completa	Urbano
609	2020	No pobre	54	Hombre	Conviviente y casado	Primaria incompleta	Urbano
610	2020	No pobre	54	Hombre	Conviviente y casado	Primaria incompleta	Urbano
611	2020	No pobre	54	Hombre	Conviviente y casado	Primaria incompleta	Urbano
612	2020	No pobre	82	Mujer	Otro	Primaria incompleta	Urbano
613	2020	No pobre	43	Mujer	Conviviente y casado	Sup. no universitaria completa	Urbano
614	2020	No pobre	43	Mujer	Conviviente y casado	Sup. no universitaria completa	Urbano
615	2020	No pobre	43	Mujer	Conviviente y casado	Sup. no universitaria completa	Urbano
616	2020	No pobre	43	Mujer	Conviviente y casado	Sup. no universitaria completa	Urbano
617	2020	No pobre	43	Mujer	Conviviente y casado	Sup. no universitaria completa	Urbano
618	2020	No pobre	43	Mujer	Conviviente y casado	Sup. no universitaria completa	Urbano
619	2020	Pobre	85	Hombre	Conviviente y casado	Primaria Completa	Urbano
620	2020	Pobre	85	Hombre	Conviviente y casado	Primaria Completa	Urbano
621	2020	No pobre	32	Hombre	Conviviente y casado	Secundaria completa	Urbano
622	2020	No pobre	32	Hombre	Conviviente y casado	Secundaria completa	Urbano
623	2020	No pobre	32	Hombre	Conviviente y casado	Secundaria completa	Urbano
624	2020	No pobre	33	Hombre	Conviviente y casado	Sup. no universitaria completa	Urbano
625	2020	No pobre	33	Hombre	Conviviente y casado	Sup. no universitaria completa	Urbano
626	2020	No pobre	33	Hombre	Conviviente y casado	Sup. no universitaria completa	Urbano
627	2020	No pobre	33	Hombre	Conviviente y casado	Sup. no universitaria completa	Urbano
628	2020	No pobre	33	Hombre	Conviviente y casado	Sup. no universitaria completa	Urbano
629	2020	No pobre	55	Hombre	Conviviente y casado	Secundaria incompleta	Urbano
630	2020	No pobre	55	Hombre	Conviviente y casado	Secundaria incompleta	Urbano
631	2020	No pobre	55	Hombre	Conviviente y casado	Secundaria incompleta	Urbano
632	2020	No pobre	55	Hombre	Conviviente y casado	Secundaria incompleta	Urbano
633	2020	No pobre	55	Hombre	Conviviente y casado	Secundaria incompleta	Urbano
634	2020	Pobre	77	Hombre	Conviviente y casado	Sin nivel	Urbano
635	2020	Pobre	77	Hombre	Conviviente y casado	Sin nivel	Urbano
636	2020	Pobre	77	Hombre	Conviviente y casado	Sin nivel	Urbano
637	2020	Pobre	39	Hombre	Conviviente y casado	Secundaria completa	Rural
638	2020	Pobre	39	Hombre	Conviviente y casado	Secundaria completa	Rural

639	2020	Pobre	39	Hombre	Conviviente y casado	Secundaria completa	Rural
640	2020	Pobre	39	Hombre	Conviviente y casado	Secundaria completa	Rural
641	2020	Pobre	39	Hombre	Conviviente y casado	Secundaria completa	Rural
642	2020	No pobre	52	Hombre	Conviviente y casado	Secundaria completa	Rural
643	2020	No pobre	52	Hombre	Conviviente y casado	Secundaria completa	Rural
644	2020	No pobre	52	Hombre	Conviviente y casado	Secundaria completa	Rural
645	2020	No pobre	54	Hombre	Conviviente y casado	Primaria Completa	Rural
646	2020	No pobre	54	Hombre	Conviviente y casado	Primaria Completa	Rural
647	2020	Pobre	38	Hombre	Conviviente y casado	Secundaria completa	Rural
648	2020	Pobre	38	Hombre	Conviviente y casado	Secundaria completa	Rural
649	2020	Pobre	38	Hombre	Conviviente y casado	Secundaria completa	Rural
650	2020	No pobre	34	Mujer	Otro	Secundaria completa	Rural
651	2020	No pobre	34	Mujer	Otro	Secundaria completa	Rural
652	2020	No pobre	34	Mujer	Otro	Secundaria completa	Rural
653	2020	No pobre	56	Hombre	Conviviente y casado	Secundaria completa	Rural
654	2020	No pobre	56	Hombre	Conviviente y casado	Secundaria completa	Rural
655	2020	No pobre	56	Hombre	Conviviente y casado	Secundaria completa	Rural
656	2020	No pobre	56	Hombre	Conviviente y casado	Secundaria completa	Rural
657	2020	No pobre	27	Mujer	Otro	Secundaria incompleta	Rural
658	2020	No pobre	71	Hombre	Conviviente y casado	Sup. no universitaria completa	Rural
659	2020	No pobre	71	Hombre	Conviviente y casado	Sup. no universitaria completa	Rural
660	2020	No pobre	82	Hombre	Otro	Primaria incompleta	Rural
661	2020	No pobre	89	Hombre	Conviviente y casado	Primaria incompleta	Rural
662	2020	No pobre	89	Hombre	Conviviente y casado	Primaria incompleta	Rural
663	2020	No pobre	89	Hombre	Conviviente y casado	Primaria incompleta	Rural
664	2020	No pobre	44	Mujer	Otro	Primaria Completa	Rural
665	2020	No pobre	44	Mujer	Otro	Primaria Completa	Rural
666	2020	No pobre	44	Mujer	Otro	Primaria Completa	Rural
667	2020	No pobre	44	Mujer	Otro	Primaria Completa	Rural
668	2020	No pobre	68	Hombre	Conviviente y casado	Secundaria incompleta	Rural
669	2020	No pobre	68	Hombre	Conviviente y casado	Secundaria incompleta	Rural
670	2020	No pobre	66	Hombre	Conviviente y casado	Primaria incompleta	Rural
671	2020	No pobre	66	Hombre	Conviviente y casado	Primaria incompleta	Rural
672	2020	No pobre	66	Hombre	Conviviente y casado	Primaria incompleta	Rural
673	2020	No pobre	66	Hombre	Conviviente y casado	Primaria incompleta	Rural
674	2020	No pobre	66	Hombre	Conviviente y casado	Primaria incompleta	Rural
675	2020	No pobre	40	Hombre	Conviviente y casado	Secundaria completa	Rural
676	2020	No pobre	40	Hombre	Conviviente y casado	Secundaria completa	Rural
677	2020	No pobre	40	Hombre	Conviviente y casado	Secundaria completa	Rural
678	2020	No pobre	40	Hombre	Conviviente y casado	Secundaria completa	Rural
679	2020	No pobre	57	Hombre	Conviviente y casado	Primaria Completa	Rural
680	2020	No pobre	57	Hombre	Conviviente y casado	Primaria Completa	Rural
681	2020	No pobre	57	Hombre	Conviviente y casado	Primaria Completa	Rural
682	2020	No pobre	57	Hombre	Conviviente y casado	Primaria Completa	Rural
683	2020	No pobre	57	Hombre	Conviviente y casado	Primaria Completa	Rural
684	2020	No pobre	48	Hombre	Conviviente y casado	Secundaria completa	Rural

685	2020	No pobre	48	Hombre	Conviviente y casado	Secundaria completa	Rural
686	2020	No pobre	48	Hombre	Conviviente y casado	Secundaria completa	Rural
687	2020	No pobre	48	Hombre	Conviviente y casado	Secundaria completa	Rural
688	2020	No pobre	48	Hombre	Conviviente y casado	Secundaria completa	Rural
689	2020	No pobre	60	Hombre	Conviviente y casado	Primaria incompleta	Urbano
690	2020	No pobre	60	Hombre	Conviviente y casado	Primaria incompleta	Urbano
691	2020	No pobre	60	Hombre	Conviviente y casado	Primaria incompleta	Urbano
692	2020	No pobre	60	Hombre	Conviviente y casado	Primaria incompleta	Urbano
693	2020	No pobre	53	Hombre	Conviviente y casado	Sup. universitaria completa	Urbano
694	2020	No pobre	53	Hombre	Conviviente y casado	Sup. universitaria completa	Urbano
695	2020	No pobre	53	Hombre	Conviviente y casado	Sup. universitaria completa	Urbano
696	2020	No pobre	53	Hombre	Conviviente y casado	Sup. universitaria completa	Urbano
697	2020	No pobre	60	Hombre	Otro	Sin nivel	Urbano
698	2020	No pobre	34	Mujer	Otro	Secundaria completa	Urbano
699	2020	No pobre	34	Mujer	Otro	Secundaria completa	Urbano
700	2020	Pobre	62	Hombre	Conviviente y casado	Secundaria completa	Urbano
701	2020	Pobre	62	Hombre	Conviviente y casado	Secundaria completa	Urbano
702	2020	Pobre	62	Hombre	Conviviente y casado	Secundaria completa	Urbano
703	2020	Pobre	62	Hombre	Conviviente y casado	Secundaria completa	Urbano
704	2020	No pobre	70	Hombre	Conviviente y casado	Secundaria completa	Urbano
705	2020	No pobre	70	Hombre	Conviviente y casado	Secundaria completa	Urbano
706	2020	No pobre	70	Hombre	Conviviente y casado	Secundaria completa	Urbano
707	2020	Pobre	70	Hombre	Conviviente y casado	Secundaria incompleta	Urbano
708	2020	Pobre	70	Hombre	Conviviente y casado	Secundaria incompleta	Urbano
709	2020	Pobre	70	Hombre	Conviviente y casado	Secundaria incompleta	Urbano
710	2020	Pobre	70	Hombre	Conviviente y casado	Secundaria incompleta	Urbano
711	2020	Pobre	70	Hombre	Conviviente y casado	Secundaria incompleta	Urbano
712	2020	Pobre	70	Hombre	Conviviente y casado	Secundaria incompleta	Urbano
713	2020	Pobre	70	Hombre	Conviviente y casado	Secundaria incompleta	Urbano
714	2020	No pobre	59	Mujer	Otro	Sup. no universitaria completa	Urbano
715	2020	Pobre	45	Hombre	Conviviente y casado	Sup. no universitaria completa	Urbano
716	2020	Pobre	45	Hombre	Conviviente y casado	Sup. no universitaria completa	Urbano
717	2020	Pobre	45	Hombre	Conviviente y casado	Sup. no universitaria completa	Urbano
718	2020	Pobre	45	Hombre	Conviviente y casado	Sup. no universitaria completa	Urbano
719	2020	Pobre	45	Hombre	Conviviente y casado	Sup. no universitaria completa	Urbano
720	2020	Pobre	45	Hombre	Conviviente y casado	Sup. no universitaria completa	Urbano
721	2020	No pobre	56	Hombre	Conviviente y casado	Secundaria completa	Urbano
722	2020	No pobre	56	Hombre	Conviviente y casado	Secundaria completa	Urbano
723	2020	No pobre	56	Hombre	Conviviente y casado	Secundaria completa	Urbano
724	2020	No pobre	55	Hombre	Conviviente y casado	Secundaria completa	Urbano
725	2020	No pobre	55	Hombre	Conviviente y casado	Secundaria completa	Urbano
726	2020	Pobre	61	Hombre	Conviviente y casado	Secundaria completa	Urbano
727	2020	Pobre	61	Hombre	Conviviente y casado	Secundaria completa	Urbano
728	2020	Pobre	61	Hombre	Conviviente y casado	Secundaria completa	Urbano
729	2020	Pobre	61	Hombre	Conviviente y casado	Secundaria completa	Urbano
730	2020	No pobre	46	Mujer	Otro	Sup. universitaria completa	Urbano

731	2020	No pobre	46	Mujer	Otro	Sup. universitaria completa	Urbano
732	2020	No pobre	46	Mujer	Otro	Sup. universitaria completa	Urbano
733	2020	No pobre	46	Mujer	Otro	Sup. universitaria completa	Urbano
734	2020	No pobre	56	Hombre	Conviviente y casado	Sup. no universitaria incompleta	Urbano
735	2020	No pobre	56	Hombre	Conviviente y casado	Sup. no universitaria incompleta	Urbano
736	2020	No pobre	56	Hombre	Conviviente y casado	Sup. no universitaria incompleta	Urbano
737	2020	No pobre	56	Hombre	Conviviente y casado	Sup. no universitaria incompleta	Urbano
738	2020	No pobre	50	Hombre	Conviviente y casado	Sup. universitaria completa	Urbano
739	2020	No pobre	50	Hombre	Conviviente y casado	Sup. universitaria completa	Urbano
740	2020	No pobre	50	Hombre	Conviviente y casado	Sup. universitaria completa	Urbano
741	2020	No pobre	50	Hombre	Conviviente y casado	Sup. universitaria completa	Urbano
742	2020	No pobre	50	Hombre	Conviviente y casado	Sup. universitaria completa	Urbano
743	2020	No pobre	55	Hombre	Conviviente y casado	Postgrado universitario	Urbano
744	2020	No pobre	55	Hombre	Conviviente y casado	Postgrado universitario	Urbano
745	2020	No pobre	55	Hombre	Conviviente y casado	Postgrado universitario	Urbano
746	2020	No pobre	55	Hombre	Conviviente y casado	Postgrado universitario	Urbano
747	2020	No pobre	55	Hombre	Conviviente y casado	Postgrado universitario	Urbano
748	2020	Pobre	40	Hombre	Conviviente y casado	Secundaria completa	Urbano
749	2020	Pobre	40	Hombre	Conviviente y casado	Secundaria completa	Urbano
750	2020	Pobre	40	Hombre	Conviviente y casado	Secundaria completa	Urbano
751	2020	Pobre	40	Hombre	Conviviente y casado	Secundaria completa	Urbano
752	2020	Pobre	54	Hombre	Conviviente y casado	Secundaria completa	Urbano
753	2020	Pobre	54	Hombre	Conviviente y casado	Secundaria completa	Urbano
754	2020	Pobre	54	Hombre	Conviviente y casado	Secundaria completa	Urbano
755	2020	Pobre	54	Hombre	Conviviente y casado	Secundaria completa	Urbano
756	2020	Pobre	54	Hombre	Conviviente y casado	Secundaria completa	Urbano
757	2020	Pobre	54	Hombre	Conviviente y casado	Secundaria completa	Urbano
758	2020	No pobre	66	Mujer	Otro	Secundaria completa	Urbano
759	2020	Pobre	44	Hombre	Conviviente y casado	Sup. no universitaria completa	Urbano
760	2020	Pobre	44	Hombre	Conviviente y casado	Sup. no universitaria completa	Urbano
761	2020	Pobre	44	Hombre	Conviviente y casado	Sup. no universitaria completa	Urbano
762	2020	Pobre	44	Hombre	Conviviente y casado	Sup. no universitaria completa	Urbano
763	2020	No pobre	55	Hombre	Conviviente y casado	Secundaria completa	Urbano
764	2020	No pobre	55	Hombre	Conviviente y casado	Secundaria completa	Urbano
765	2020	No pobre	55	Hombre	Conviviente y casado	Secundaria completa	Urbano
766	2020	Pobre	44	Hombre	Conviviente y casado	Secundaria completa	Urbano
767	2020	Pobre	44	Hombre	Conviviente y casado	Secundaria completa	Urbano
768	2020	Pobre	44	Hombre	Conviviente y casado	Secundaria completa	Urbano
769	2020	Pobre	44	Hombre	Conviviente y casado	Secundaria completa	Urbano
770	2020	No pobre	70	Hombre	Conviviente y casado	Secundaria completa	Urbano
771	2020	No pobre	70	Hombre	Conviviente y casado	Secundaria completa	Urbano
772	2020	No pobre	47	Hombre	Otro	Secundaria incompleta	Urbano
773	2020	No pobre	47	Hombre	Otro	Secundaria incompleta	Urbano
774	2020	Pobre	58	Hombre	Otro	Primaria incompleta	Urbano
775	2020	Pobre	58	Hombre	Otro	Primaria incompleta	Urbano
776	2020	Pobre	58	Hombre	Otro	Primaria incompleta	Urbano

777	2020	Pobre	58	Hombre	Otro	Primaria incompleta	Urbano
778	2020	Pobre	58	Hombre	Otro	Primaria incompleta	Urbano
779	2020	Pobre	58	Hombre	Otro	Primaria incompleta	Urbano
780	2020	Pobre	58	Hombre	Otro	Primaria incompleta	Urbano
781	2020	Pobre	58	Hombre	Otro	Primaria incompleta	Urbano
782	2020	Pobre	58	Hombre	Otro	Primaria incompleta	Urbano
783	2020	No pobre	59	Mujer	Otro	Primaria incompleta	Urbano
784	2020	Pobre	37	Hombre	Conviviente y casado	Secundaria completa	Urbano
785	2020	Pobre	37	Hombre	Conviviente y casado	Secundaria completa	Urbano
786	2020	Pobre	37	Hombre	Conviviente y casado	Secundaria completa	Urbano
787	2020	Pobre	37	Hombre	Conviviente y casado	Secundaria completa	Urbano
788	2020	No pobre	44	Mujer	Otro	Sin nivel	Urbano
789	2020	No pobre	44	Mujer	Otro	Sin nivel	Urbano
790	2020	No pobre	41	Mujer	Otro	Secundaria completa	Urbano
791	2020	Pobre	37	Hombre	Conviviente y casado	Primaria incompleta	Rural
792	2020	Pobre	37	Hombre	Conviviente y casado	Primaria incompleta	Rural
793	2020	Pobre	37	Hombre	Conviviente y casado	Primaria incompleta	Rural
794	2020	No pobre	63	Hombre	Conviviente y casado	Sin nivel	Rural
795	2020	No pobre	63	Hombre	Conviviente y casado	Sin nivel	Rural
796	2020	Pobre	41	Hombre	Conviviente y casado	Primaria incompleta	Rural
797	2020	Pobre	41	Hombre	Conviviente y casado	Primaria incompleta	Rural
798	2020	Pobre	41	Hombre	Conviviente y casado	Primaria incompleta	Rural
799	2020	Pobre	41	Hombre	Conviviente y casado	Primaria incompleta	Rural
800	2020	Pobre	41	Hombre	Conviviente y casado	Primaria incompleta	Rural
801	2020	Pobre	28	Hombre	Conviviente y casado	Secundaria completa	Rural
802	2020	Pobre	28	Hombre	Conviviente y casado	Secundaria completa	Rural
803	2020	Pobre	28	Hombre	Conviviente y casado	Secundaria completa	Rural
804	2020	Pobre	28	Hombre	Conviviente y casado	Secundaria completa	Rural
805	2020	No pobre	47	Hombre	Conviviente y casado	Secundaria completa	Rural
806	2020	No pobre	47	Hombre	Conviviente y casado	Secundaria completa	Rural
807	2020	No pobre	47	Hombre	Conviviente y casado	Secundaria completa	Rural
808	2020	No pobre	47	Hombre	Conviviente y casado	Secundaria completa	Rural
809	2020	No pobre	45	Hombre	Otro	Secundaria completa	Rural
810	2020	No pobre	57	Hombre	Conviviente y casado	Secundaria completa	Rural
811	2020	No pobre	57	Hombre	Conviviente y casado	Secundaria completa	Rural
812	2020	No pobre	57	Hombre	Conviviente y casado	Secundaria completa	Rural
813	2020	No pobre	67	Mujer	Otro	Primaria incompleta	Rural
814	2020	No pobre	67	Mujer	Otro	Primaria incompleta	Rural
815	2020	No pobre	62	Hombre	Conviviente y casado	Primaria Completa	Urbano
816	2020	No pobre	62	Hombre	Conviviente y casado	Primaria Completa	Urbano
817	2020	No pobre	62	Hombre	Conviviente y casado	Primaria Completa	Urbano
818	2020	Pobre	34	Mujer	Conviviente y casado	Secundaria incompleta	Urbano
819	2020	Pobre	34	Mujer	Conviviente y casado	Secundaria incompleta	Urbano
820	2020	Pobre	34	Mujer	Conviviente y casado	Secundaria incompleta	Urbano
821	2020	Pobre	34	Mujer	Conviviente y casado	Secundaria incompleta	Urbano
822	2020	Pobre	34	Mujer	Conviviente y casado	Secundaria incompleta	Urbano

823	2020	No pobre	41	Hombre	Otro	Secundaria incompleta	Urbano
824	2020	No pobre	41	Hombre	Otro	Secundaria incompleta	Urbano
825	2020	No pobre	30	Mujer	Otro	Primaria incompleta	Urbano
826	2020	No pobre	30	Mujer	Otro	Primaria incompleta	Urbano
827	2020	No pobre	60	Hombre	Conviviente y casado	Primaria Completa	Urbano
828	2020	No pobre	60	Hombre	Conviviente y casado	Primaria Completa	Urbano
829	2020	No pobre	60	Hombre	Conviviente y casado	Primaria Completa	Urbano
830	2020	No pobre	60	Hombre	Conviviente y casado	Primaria Completa	Urbano
831	2020	No pobre	32	Hombre	Conviviente y casado	Primaria Completa	Urbano
832	2020	No pobre	32	Hombre	Conviviente y casado	Primaria Completa	Urbano
833	2020	No pobre	32	Hombre	Conviviente y casado	Primaria Completa	Urbano
834	2020	No pobre	32	Hombre	Conviviente y casado	Primaria Completa	Urbano
835	2020	No pobre	32	Hombre	Conviviente y casado	Primaria Completa	Urbano
836	2020	No pobre	52	Hombre	Conviviente y casado	Secundaria completa	Urbano
837	2020	No pobre	52	Hombre	Conviviente y casado	Secundaria completa	Urbano
838	2020	No pobre	52	Hombre	Conviviente y casado	Secundaria completa	Urbano
839	2020	No pobre	52	Hombre	Conviviente y casado	Secundaria completa	Urbano
840	2020	No pobre	52	Hombre	Conviviente y casado	Secundaria completa	Urbano
841	2020	No pobre	45	Hombre	Conviviente y casado	Postgrado universitario	Urbano
842	2020	No pobre	45	Hombre	Conviviente y casado	Postgrado universitario	Urbano
843	2020	No pobre	45	Hombre	Conviviente y casado	Postgrado universitario	Urbano
844	2020	No pobre	45	Hombre	Conviviente y casado	Postgrado universitario	Urbano
845	2020	No pobre	45	Hombre	Conviviente y casado	Postgrado universitario	Urbano
846	2020	No pobre	49	Hombre	Conviviente y casado	Secundaria completa	Urbano
847	2020	No pobre	49	Hombre	Conviviente y casado	Secundaria completa	Urbano
848	2020	No pobre	49	Hombre	Conviviente y casado	Secundaria completa	Urbano
849	2020	Pobre	66	Hombre	Conviviente y casado	Sup. universitaria incompleta	Urbano
850	2020	Pobre	66	Hombre	Conviviente y casado	Sup. universitaria incompleta	Urbano
851	2020	Pobre	66	Hombre	Conviviente y casado	Sup. universitaria incompleta	Urbano
852	2020	Pobre	66	Hombre	Conviviente y casado	Sup. universitaria incompleta	Urbano
853	2020	Pobre	66	Hombre	Conviviente y casado	Sup. universitaria incompleta	Urbano
854	2020	Pobre	66	Hombre	Conviviente y casado	Sup. universitaria incompleta	Urbano
855	2020	Pobre	66	Hombre	Conviviente y casado	Sup. universitaria incompleta	Urbano
856	2020	No pobre	31	Hombre	Conviviente y casado	Sup. universitaria completa	Urbano
857	2020	No pobre	31	Hombre	Conviviente y casado	Sup. universitaria completa	Urbano
858	2020	No pobre	56	Hombre	Conviviente y casado	Postgrado universitario	Urbano
859	2020	No pobre	56	Hombre	Conviviente y casado	Postgrado universitario	Urbano
860	2020	No pobre	55	Hombre	Otro	Primaria incompleta	Urbano
861	2020	No pobre	54	Mujer	Conviviente y casado	Primaria incompleta	Urbano
862	2020	No pobre	54	Mujer	Conviviente y casado	Primaria incompleta	Urbano
863	2020	Pobre	34	Hombre	Conviviente y casado	Secundaria completa	Urbano
864	2020	Pobre	34	Hombre	Conviviente y casado	Secundaria completa	Urbano
865	2020	Pobre	34	Hombre	Conviviente y casado	Secundaria completa	Urbano
866	2020	Pobre	34	Hombre	Conviviente y casado	Secundaria completa	Urbano
867	2020	No pobre	45	Hombre	Conviviente y casado	Primaria Completa	Urbano
868	2020	No pobre	45	Hombre	Conviviente y casado	Primaria Completa	Urbano

869	2020	No pobre	64	Hombre	Otro	Primaria incompleta	Urbano
870	2020	No pobre	64	Hombre	Otro	Primaria incompleta	Urbano
871	2020	Pobre	31	Mujer	Conviviente y casado	Secundaria completa	Urbano
872	2020	Pobre	31	Mujer	Conviviente y casado	Secundaria completa	Urbano
873	2020	Pobre	31	Mujer	Conviviente y casado	Secundaria completa	Urbano
874	2020	Pobre	31	Mujer	Conviviente y casado	Secundaria completa	Urbano
875	2020	Pobre	31	Mujer	Conviviente y casado	Secundaria completa	Urbano
876	2020	No pobre	22	Hombre	Conviviente y casado	Secundaria completa	Urbano
877	2020	No pobre	22	Hombre	Conviviente y casado	Secundaria completa	Urbano
878	2020	No pobre	22	Hombre	Conviviente y casado	Secundaria completa	Urbano
879	2020	No pobre	47	Hombre	Otro	Sup. universitaria completa	Urbano
880	2020	No pobre	47	Hombre	Otro	Sup. universitaria completa	Urbano
881	2020	No pobre	68	Hombre	Conviviente y casado	Sup. universitaria completa	Urbano
882	2020	No pobre	68	Hombre	Conviviente y casado	Sup. universitaria completa	Urbano
883	2020	No pobre	68	Hombre	Conviviente y casado	Sup. universitaria completa	Urbano
884	2020	No pobre	43	Hombre	Conviviente y casado	Secundaria completa	Urbano
885	2020	No pobre	43	Hombre	Conviviente y casado	Secundaria completa	Urbano
886	2020	No pobre	43	Hombre	Conviviente y casado	Secundaria completa	Urbano
887	2020	No pobre	48	Hombre	Conviviente y casado	Secundaria completa	Urbano
888	2020	No pobre	48	Hombre	Conviviente y casado	Secundaria completa	Urbano
889	2020	No pobre	58	Hombre	Conviviente y casado	Secundaria completa	Urbano
890	2020	No pobre	58	Hombre	Conviviente y casado	Secundaria completa	Urbano
891	2020	No pobre	58	Hombre	Conviviente y casado	Secundaria completa	Urbano
892	2020	No pobre	52	Hombre	Otro	Primaria Completa	Urbano
893	2020	No pobre	62	Hombre	Otro	Secundaria incompleta	Urbano
894	2020	No pobre	96	Mujer	Otro	Primaria incompleta	Urbano
895	2020	No pobre	26	Mujer	Otro	Primaria incompleta	Urbano
896	2020	No pobre	26	Mujer	Otro	Primaria incompleta	Urbano
897	2020	No pobre	79	Mujer	Otro	Primaria Completa	Urbano
898	2020	Pobre	66	Mujer	Otro	Primaria Completa	Urbano
899	2020	Pobre	66	Mujer	Otro	Primaria Completa	Urbano
900	2020	Pobre	66	Mujer	Otro	Sin nivel	Urbano
901	2020	Pobre	66	Mujer	Otro	Sin nivel	Urbano
902	2020	Pobre	66	Mujer	Otro	Sin nivel	Urbano
903	2020	Pobre	66	Mujer	Otro	Sin nivel	Urbano
904	2020	Pobre	52	Hombre	Conviviente y casado	Primaria incompleta	Urbano
905	2020	Pobre	52	Hombre	Conviviente y casado	Primaria incompleta	Urbano
906	2020	Pobre	52	Hombre	Conviviente y casado	Primaria incompleta	Urbano
907	2020	No pobre	70	Mujer	Otro	Sin nivel	Urbano
908	2020	Pobre	40	Hombre	Conviviente y casado	Primaria incompleta	Urbano
909	2020	Pobre	40	Hombre	Conviviente y casado	Primaria incompleta	Urbano
910	2020	Pobre	40	Hombre	Conviviente y casado	Primaria incompleta	Urbano
911	2020	Pobre	40	Hombre	Conviviente y casado	Primaria incompleta	Urbano
912	2020	Pobre	40	Hombre	Conviviente y casado	Primaria incompleta	Urbano
913	2020	Pobre	40	Hombre	Conviviente y casado	Primaria incompleta	Urbano
914	2020	Pobre	48	Hombre	Conviviente y casado	Primaria incompleta	Urbano

915	2020	Pobre	48	Hombre	Conviviente y casado	Primaria incompleta	Urbano
916	2020	Pobre	48	Hombre	Conviviente y casado	Primaria incompleta	Urbano
917	2020	Pobre	52	Hombre	Conviviente y casado	Primaria incompleta	Urbano
918	2020	Pobre	52	Hombre	Conviviente y casado	Primaria incompleta	Urbano
919	2020	Pobre	52	Hombre	Conviviente y casado	Primaria incompleta	Urbano
920	2020	Pobre	52	Hombre	Conviviente y casado	Primaria incompleta	Urbano
921	2020	Pobre	50	Hombre	Conviviente y casado	Primaria incompleta	Urbano
922	2020	Pobre	50	Hombre	Conviviente y casado	Primaria incompleta	Urbano
923	2020	Pobre	50	Hombre	Conviviente y casado	Primaria incompleta	Urbano
924	2020	Pobre	50	Hombre	Conviviente y casado	Primaria incompleta	Urbano
925	2020	Pobre	50	Hombre	Conviviente y casado	Primaria incompleta	Urbano
926	2020	Pobre	50	Hombre	Conviviente y casado	Primaria incompleta	Urbano
927	2020	Pobre	50	Hombre	Conviviente y casado	Primaria incompleta	Urbano
928	2020	No pobre	47	Hombre	Otro	Secundaria completa	Urbano
929	2020	Pobre	51	Hombre	Conviviente y casado	Secundaria completa	Urbano
930	2020	Pobre	51	Hombre	Conviviente y casado	Secundaria completa	Urbano
931	2020	Pobre	51	Hombre	Conviviente y casado	Secundaria completa	Urbano
932	2020	Pobre	51	Hombre	Conviviente y casado	Secundaria completa	Urbano
933	2020	Pobre	51	Hombre	Conviviente y casado	Secundaria completa	Urbano
934	2020	No pobre	89	Mujer	Otro	Primaria Completa	Urbano
935	2020	Pobre	52	Hombre	Conviviente y casado	Secundaria incompleta	Urbano
936	2020	Pobre	52	Hombre	Conviviente y casado	Secundaria incompleta	Urbano
937	2020	Pobre	52	Hombre	Conviviente y casado	Secundaria incompleta	Urbano
938	2020	Pobre	52	Hombre	Conviviente y casado	Secundaria incompleta	Urbano
939	2020	Pobre	52	Hombre	Conviviente y casado	Secundaria incompleta	Urbano
940	2020	Pobre	52	Hombre	Conviviente y casado	Secundaria incompleta	Urbano
941	2020	No pobre	58	Mujer	Otro	Secundaria incompleta	Urbano
942	2020	No pobre	58	Mujer	Otro	Secundaria incompleta	Urbano
943	2020	No pobre	58	Mujer	Otro	Secundaria incompleta	Urbano
944	2020	No pobre	69	Hombre	Conviviente y casado	Secundaria completa	Urbano
945	2020	No pobre	69	Hombre	Conviviente y casado	Secundaria completa	Urbano
946	2020	No pobre	69	Hombre	Conviviente y casado	Secundaria completa	Urbano
947	2020	No pobre	51	Hombre	Otro	Secundaria completa	Urbano
948	2020	No pobre	51	Hombre	Otro	Secundaria completa	Urbano
949	2020	No pobre	51	Hombre	Conviviente y casado	Secundaria completa	Urbano
950	2020	No pobre	51	Hombre	Conviviente y casado	Secundaria completa	Urbano
951	2020	No pobre	51	Hombre	Conviviente y casado	Secundaria completa	Urbano
952	2020	No pobre	80	Hombre	Conviviente y casado	Primaria incompleta	Urbano
953	2020	No pobre	80	Hombre	Conviviente y casado	Primaria incompleta	Urbano
954	2020	No pobre	80	Hombre	Conviviente y casado	Primaria incompleta	Urbano
955	2020	No pobre	54	Hombre	Conviviente y casado	Secundaria completa	Urbano
956	2020	No pobre	54	Hombre	Conviviente y casado	Secundaria completa	Urbano
957	2020	No pobre	54	Hombre	Conviviente y casado	Secundaria completa	Urbano
958	2020	No pobre	21	Mujer	Otro	Sup. universitaria incompleta	Urbano
959	2020	No pobre	21	Mujer	Otro	Sup. universitaria incompleta	Urbano
960	2020	No pobre	66	Hombre	Conviviente y casado	Primaria Completa	Urbano

961	2020	No pobre	66	Hombre	Conviviente y casado	Primaria Completa	Urbano
962	2020	No pobre	69	Hombre	Conviviente y casado	Sup. no universitaria completa	Rural
963	2020	No pobre	69	Hombre	Conviviente y casado	Sup. no universitaria completa	Rural
964	2020	No pobre	68	Hombre	Conviviente y casado	Secundaria completa	Rural
965	2020	No pobre	68	Hombre	Conviviente y casado	Secundaria completa	Rural
966	2020	No pobre	58	Hombre	Conviviente y casado	Primaria Completa	Rural
967	2020	No pobre	58	Hombre	Conviviente y casado	Primaria Completa	Rural
968	2020	No pobre	55	Mujer	Otro	Secundaria incompleta	Rural
969	2020	No pobre	65	Hombre	Conviviente y casado	Primaria incompleta	Rural
970	2020	No pobre	65	Hombre	Conviviente y casado	Primaria incompleta	Rural
971	2020	No pobre	57	Hombre	Conviviente y casado	Primaria Completa	Rural
972	2020	No pobre	57	Hombre	Conviviente y casado	Primaria Completa	Rural
973	2020	No pobre	57	Hombre	Conviviente y casado	Primaria Completa	Rural
974	2020	Pobre	29	Hombre	Conviviente y casado	Secundaria incompleta	Rural
975	2020	Pobre	29	Hombre	Conviviente y casado	Secundaria incompleta	Rural
976	2020	Pobre	29	Hombre	Conviviente y casado	Secundaria incompleta	Rural
977	2020	Pobre	29	Hombre	Conviviente y casado	Secundaria incompleta	Rural
978	2020	Pobre	69	Hombre	Conviviente y casado	Primaria incompleta	Rural
979	2020	Pobre	69	Hombre	Conviviente y casado	Primaria incompleta	Rural
980	2020	Pobre	36	Hombre	Conviviente y casado	Primaria Completa	Urbano
981	2020	Pobre	36	Hombre	Conviviente y casado	Primaria Completa	Urbano
982	2020	Pobre	36	Hombre	Conviviente y casado	Primaria Completa	Urbano
983	2020	Pobre	36	Hombre	Conviviente y casado	Primaria Completa	Urbano
984	2020	Pobre	36	Hombre	Conviviente y casado	Primaria Completa	Urbano
985	2020	Pobre	36	Hombre	Conviviente y casado	Primaria Completa	Urbano
986	2020	No pobre	52	Mujer	Conviviente y casado	Secundaria incompleta	Urbano
987	2020	No pobre	52	Mujer	Conviviente y casado	Secundaria incompleta	Urbano
988	2020	No pobre	60	Hombre	Otro	Secundaria completa	Urbano
989	2020	No pobre	32	Hombre	Otro	Sup. no universitaria incompleta	Urbano
990	2020	Pobre	68	Mujer	Otro	Primaria Completa	Urbano
991	2020	Pobre	68	Mujer	Otro	Primaria Completa	Urbano
992	2020	Pobre	68	Mujer	Otro	Primaria Completa	Urbano
993	2020	Pobre	68	Mujer	Otro	Primaria Completa	Urbano
994	2020	Pobre	68	Mujer	Otro	Primaria Completa	Urbano
995	2020	Pobre	59	Hombre	Otro	Sin nivel	Urbano
996	2020	Pobre	52	Hombre	Conviviente y casado	Secundaria incompleta	Urbano
997	2020	Pobre	52	Hombre	Conviviente y casado	Secundaria incompleta	Urbano
998	2020	Pobre	52	Hombre	Conviviente y casado	Secundaria incompleta	Urbano
999	2020	Pobre	52	Hombre	Conviviente y casado	Secundaria incompleta	Urbano
1000	2020	Pobre	52	Hombre	Conviviente y casado	Secundaria incompleta	Urbano
1001	2020	Pobre	52	Hombre	Conviviente y casado	Secundaria incompleta	Urbano
1002	2020	No pobre	75	Mujer	Otro	Primaria Completa	Urbano
1003	2020	No pobre	75	Mujer	Otro	Primaria Completa	Urbano
1004	2020	No pobre	75	Mujer	Otro	Primaria Completa	Urbano
1005	2020	No pobre	56	Hombre	Conviviente y casado	Secundaria completa	Urbano
1006	2020	No pobre	56	Hombre	Conviviente y casado	Secundaria completa	Urbano

1007	2020	No pobre	56	Hombre	Conviviente y casado	Secundaria completa	Urbano
1008	2020	No pobre	56	Hombre	Conviviente y casado	Secundaria completa	Urbano
1009	2020	No pobre	41	Hombre	Otro	Sup. universitaria completa	Urbano
1010	2020	No pobre	41	Hombre	Otro	Sup. universitaria completa	Urbano
1011	2020	No pobre	41	Hombre	Otro	Sup. universitaria completa	Urbano
1012	2020	No pobre	41	Hombre	Otro	Sup. universitaria completa	Urbano
1013	2020	No pobre	41	Hombre	Otro	Sup. universitaria completa	Urbano
1014	2020	No pobre	55	Hombre	Conviviente y casado	Secundaria completa	Urbano
1015	2020	No pobre	55	Hombre	Conviviente y casado	Secundaria completa	Urbano
1016	2020	No pobre	55	Hombre	Conviviente y casado	Secundaria completa	Urbano
1017	2020	No pobre	55	Hombre	Conviviente y casado	Secundaria completa	Urbano
1018	2020	No pobre	55	Hombre	Conviviente y casado	Secundaria completa	Urbano
1019	2020	No pobre	55	Hombre	Conviviente y casado	Secundaria completa	Urbano
1020	2020	No pobre	53	Hombre	Conviviente y casado	Sup. universitaria incompleta	Urbano
1021	2020	No pobre	53	Hombre	Conviviente y casado	Sup. universitaria incompleta	Urbano
1022	2020	No pobre	53	Hombre	Conviviente y casado	Sup. universitaria incompleta	Urbano
1023	2020	No pobre	64	Hombre	Conviviente y casado	Secundaria incompleta	Urbano
1024	2020	No pobre	64	Hombre	Conviviente y casado	Secundaria incompleta	Urbano
1025	2020	No pobre	42	Hombre	Otro	Sup. no universitaria completa	Urbano
1026	2020	No pobre	42	Hombre	Otro	Sup. no universitaria completa	Urbano
1027	2020	No pobre	42	Hombre	Otro	Sup. no universitaria completa	Urbano
1028	2020	No pobre	42	Hombre	Otro	Sup. no universitaria completa	Urbano
1029	2020	No pobre	58	Mujer	Otro	Sup. no universitaria incompleta	Urbano
1030	2020	No pobre	50	Mujer	Otro	Secundaria completa	Urbano
1031	2020	No pobre	50	Mujer	Otro	Secundaria completa	Urbano
1032	2020	No pobre	30	Hombre	Conviviente y casado	Secundaria completa	Urbano
1033	2020	No pobre	30	Hombre	Conviviente y casado	Secundaria completa	Urbano
1034	2020	No pobre	30	Hombre	Conviviente y casado	Secundaria completa	Urbano
1035	2020	Pobre	62	Mujer	Otro	Secundaria completa	Urbano
1036	2020	Pobre	62	Mujer	Otro	Secundaria completa	Urbano
1037	2020	Pobre	62	Mujer	Otro	Secundaria completa	Urbano
1038	2020	Pobre	62	Mujer	Otro	Secundaria completa	Urbano
1039	2020	No pobre	65	Hombre	Otro	Secundaria completa	Urbano
1040	2020	No pobre	65	Hombre	Otro	Secundaria completa	Urbano
1041	2020	No pobre	65	Hombre	Otro	Secundaria completa	Urbano
1042	2020	No pobre	73	Hombre	Conviviente y casado	Sup. universitaria completa	Urbano
1043	2020	No pobre	73	Hombre	Conviviente y casado	Sup. universitaria completa	Urbano
1044	2020	No pobre	48	Hombre	Conviviente y casado	Postgrado universitario	Urbano
1045	2020	No pobre	48	Hombre	Conviviente y casado	Postgrado universitario	Urbano
1046	2020	No pobre	48	Hombre	Conviviente y casado	Postgrado universitario	Urbano
1047	2020	No pobre	48	Hombre	Conviviente y casado	Postgrado universitario	Urbano
1048	2020	Pobre	55	Hombre	Conviviente y casado	Primaria incompleta	Urbano
1049	2020	Pobre	55	Hombre	Conviviente y casado	Primaria incompleta	Urbano
1050	2020	Pobre	55	Hombre	Conviviente y casado	Primaria incompleta	Urbano
1051	2020	Pobre	55	Hombre	Conviviente y casado	Primaria incompleta	Urbano
1052	2020	Pobre	55	Hombre	Conviviente y casado	Primaria incompleta	Urbano

1145	2020	No pobre	46	Hombre	Conviviente y casado	Sup. universitaria completa	Urbano
1146	2020	No pobre	38	Hombre	Conviviente y casado	Sup. no universitaria completa	Urbano
1147	2020	No pobre	38	Hombre	Conviviente y casado	Sup. no universitaria completa	Urbano
1148	2020	No pobre	38	Hombre	Conviviente y casado	Sup. no universitaria completa	Urbano
1149	2020	No pobre	38	Hombre	Conviviente y casado	Sup. no universitaria completa	Urbano
1150	2020	No pobre	41	Hombre	Conviviente y casado	Sup. no universitaria completa	Urbano
1151	2020	No pobre	41	Hombre	Conviviente y casado	Sup. no universitaria completa	Urbano
1152	2020	Pobre	56	Hombre	Otro	Secundaria incompleta	Urbano
1153	2020	Pobre	56	Hombre	Otro	Secundaria incompleta	Urbano
1154	2020	Pobre	56	Hombre	Otro	Secundaria incompleta	Urbano
1155	2020	Pobre	56	Hombre	Otro	Secundaria incompleta	Urbano
1156	2020	Pobre	56	Hombre	Otro	Secundaria incompleta	Urbano
1157	2020	Pobre	56	Hombre	Otro	Secundaria incompleta	Urbano
1158	2020	No pobre	46	Hombre	Conviviente y casado	Secundaria completa	Urbano
1159	2020	No pobre	46	Hombre	Conviviente y casado	Secundaria completa	Urbano
1160	2020	No pobre	25	Hombre	Conviviente y casado	Sup. no universitaria incompleta	Urbano
1161	2020	No pobre	25	Hombre	Conviviente y casado	Sup. no universitaria incompleta	Urbano
1162	2020	No pobre	32	Mujer	Otro	Sup. universitaria completa	Urbano
1163	2020	No pobre	32	Mujer	Otro	Sup. universitaria completa	Urbano
1164	2020	No pobre	32	Mujer	Otro	Sup. universitaria completa	Urbano
1165	2020	No pobre	64	Mujer	Otro	Primaria incompleta	Urbano
1166	2020	No pobre	38	Hombre	Conviviente y casado	Primaria incompleta	Urbano
1167	2020	No pobre	38	Hombre	Conviviente y casado	Primaria incompleta	Urbano
1168	2020	No pobre	38	Hombre	Conviviente y casado	Primaria incompleta	Urbano
1169	2020	No pobre	38	Hombre	Conviviente y casado	Primaria incompleta	Urbano
1170	2020	No pobre	38	Hombre	Conviviente y casado	Primaria incompleta	Urbano
1171	2020	No pobre	37	Hombre	Conviviente y casado	Primaria Completa	Urbano
1172	2020	No pobre	37	Hombre	Conviviente y casado	Primaria Completa	Urbano
1173	2020	No pobre	37	Hombre	Conviviente y casado	Primaria Completa	Urbano
1174	2020	Pobre	30	Hombre	Conviviente y casado	Secundaria incompleta	Urbano
1175	2020	Pobre	30	Hombre	Conviviente y casado	Secundaria incompleta	Urbano
1176	2020	Pobre	30	Hombre	Conviviente y casado	Secundaria incompleta	Urbano
1177	2020	Pobre	30	Hombre	Conviviente y casado	Secundaria incompleta	Urbano
1178	2020	No pobre	37	Hombre	Conviviente y casado	Secundaria incompleta	Urbano
1179	2020	No pobre	37	Hombre	Conviviente y casado	Secundaria incompleta	Urbano
1180	2020	No pobre	37	Hombre	Conviviente y casado	Secundaria incompleta	Urbano
1181	2020	No pobre	37	Hombre	Conviviente y casado	Secundaria incompleta	Urbano
1182	2020	No pobre	37	Hombre	Conviviente y casado	Secundaria incompleta	Urbano
1183	2020	No pobre	69	Mujer	Otro	Primaria Completa	Urbano
1184	2020	No pobre	69	Mujer	Otro	Primaria Completa	Urbano
1185	2020	No pobre	69	Mujer	Otro	Primaria Completa	Urbano
1186	2020	No pobre	36	Hombre	Conviviente y casado	Secundaria completa	Urbano
1187	2020	No pobre	36	Hombre	Conviviente y casado	Secundaria completa	Urbano
1188	2020	No pobre	36	Hombre	Conviviente y casado	Secundaria completa	Urbano
1189	2020	No pobre	36	Hombre	Conviviente y casado	Secundaria completa	Urbano
1190	2020	No pobre	36	Hombre	Conviviente y casado	Secundaria completa	Urbano

1191	2020	Pobre	43	Hombre	Conviviente y casado	Secundaria incompleta	Urbano
1192	2020	Pobre	43	Hombre	Conviviente y casado	Secundaria incompleta	Urbano
1193	2020	Pobre	43	Hombre	Conviviente y casado	Secundaria incompleta	Urbano
1194	2020	Pobre	43	Hombre	Conviviente y casado	Secundaria incompleta	Urbano
1195	2020	No pobre	30	Hombre	Conviviente y casado	Sup. universitaria incompleta	Urbano
1196	2020	No pobre	30	Hombre	Conviviente y casado	Sup. universitaria incompleta	Urbano
1197	2020	No pobre	30	Hombre	Conviviente y casado	Sup. universitaria incompleta	Urbano
1198	2020	No pobre	64	Hombre	Conviviente y casado	Secundaria completa	Urbano
1199	2020	No pobre	64	Hombre	Conviviente y casado	Secundaria completa	Urbano
1200	2020	No pobre	64	Hombre	Conviviente y casado	Secundaria completa	Urbano
1201	2020	No pobre	34	Hombre	Conviviente y casado	Secundaria completa	Urbano
1202	2020	No pobre	34	Hombre	Conviviente y casado	Secundaria completa	Urbano
1203	2020	No pobre	34	Hombre	Conviviente y casado	Secundaria completa	Urbano
1204	2020	No pobre	49	Hombre	Conviviente y casado	Primaria incompleta	Urbano
1205	2020	No pobre	49	Hombre	Conviviente y casado	Primaria incompleta	Urbano
1206	2020	No pobre	49	Hombre	Conviviente y casado	Primaria incompleta	Urbano
1207	2020	No pobre	62	Hombre	Conviviente y casado	Secundaria completa	Urbano
1208	2020	No pobre	62	Hombre	Conviviente y casado	Secundaria completa	Urbano
1209	2020	No pobre	62	Hombre	Conviviente y casado	Secundaria completa	Urbano
1210	2020	No pobre	49	Hombre	Conviviente y casado	Secundaria completa	Urbano
1211	2020	No pobre	49	Hombre	Conviviente y casado	Secundaria completa	Urbano
1212	2020	No pobre	49	Hombre	Conviviente y casado	Secundaria completa	Urbano
1213	2020	No pobre	49	Hombre	Conviviente y casado	Secundaria completa	Urbano
1214	2020	Pobre	50	Hombre	Conviviente y casado	Secundaria completa	Urbano
1215	2020	Pobre	50	Hombre	Conviviente y casado	Secundaria completa	Urbano
1216	2020	Pobre	50	Hombre	Conviviente y casado	Secundaria completa	Urbano
1217	2020	Pobre	50	Hombre	Conviviente y casado	Secundaria completa	Urbano
1218	2020	Pobre	50	Hombre	Conviviente y casado	Secundaria completa	Urbano
1219	2020	Pobre	37	Hombre	Conviviente y casado	Secundaria completa	Urbano
1220	2020	Pobre	37	Hombre	Conviviente y casado	Secundaria completa	Urbano
1221	2020	Pobre	37	Hombre	Conviviente y casado	Secundaria completa	Urbano
1222	2020	Pobre	37	Hombre	Conviviente y casado	Secundaria completa	Urbano
1223	2020	No pobre	75	Hombre	Conviviente y casado	Sin nivel	Urbano
1224	2020	No pobre	75	Hombre	Conviviente y casado	Sin nivel	Urbano
1225	2020	No pobre	60	Mujer	Otro	Primaria Completa	Rural
1226	2020	No pobre	60	Mujer	Otro	Primaria Completa	Rural
1227	2020	No pobre	60	Mujer	Otro	Primaria Completa	Rural
1228	2020	Pobre	35	Mujer	Otro	Secundaria completa	Rural
1229	2020	Pobre	35	Mujer	Otro	Secundaria completa	Rural
1230	2020	Pobre	35	Mujer	Otro	Secundaria completa	Rural
1231	2020	No pobre	50	Hombre	Conviviente y casado	Secundaria completa	Rural
1232	2020	No pobre	50	Hombre	Conviviente y casado	Secundaria completa	Rural
1233	2020	Pobre	50	Hombre	Conviviente y casado	Secundaria completa	Rural
1234	2020	Pobre	50	Hombre	Conviviente y casado	Secundaria completa	Rural
1235	2020	Pobre	50	Hombre	Conviviente y casado	Secundaria completa	Rural
1236	2020	Pobre	50	Hombre	Conviviente y casado	Secundaria completa	Rural

1237	2020	Pobre	50	Hombre	Conviviente y casado	Secundaria completa	Rural
1238	2020	Pobre	88	Hombre	Conviviente y casado	Primaria incompleta	Rural
1239	2020	Pobre	88	Hombre	Conviviente y casado	Primaria incompleta	Rural
1240	2020	No pobre	27	Hombre	Otro	Secundaria incompleta	Rural
1241	2020	Pobre	52	Hombre	Conviviente y casado	Secundaria incompleta	Rural
1242	2020	Pobre	52	Hombre	Conviviente y casado	Secundaria incompleta	Rural
1243	2020	Pobre	52	Hombre	Conviviente y casado	Secundaria incompleta	Rural
1244	2020	Pobre	50	Hombre	Conviviente y casado	Primaria incompleta	Rural
1245	2020	Pobre	50	Hombre	Conviviente y casado	Primaria incompleta	Rural
1246	2020	Pobre	50	Hombre	Conviviente y casado	Primaria incompleta	Rural
1247	2020	Pobre	69	Hombre	Conviviente y casado	Primaria Completa	Urbano
1248	2020	Pobre	69	Hombre	Conviviente y casado	Primaria Completa	Urbano
1249	2020	Pobre	69	Hombre	Conviviente y casado	Primaria Completa	Urbano
1250	2020	No pobre	79	Hombre	Conviviente y casado	Primaria incompleta	Urbano
1251	2020	No pobre	79	Hombre	Conviviente y casado	Primaria incompleta	Urbano
1252	2020	No pobre	79	Hombre	Conviviente y casado	Primaria incompleta	Urbano
1253	2020	Pobre	39	Hombre	Conviviente y casado	Primaria incompleta	Urbano
1254	2020	Pobre	39	Hombre	Conviviente y casado	Primaria incompleta	Urbano
1255	2020	Pobre	39	Hombre	Conviviente y casado	Primaria incompleta	Urbano
1256	2020	Pobre	39	Hombre	Conviviente y casado	Primaria incompleta	Urbano
1257	2020	Pobre	39	Hombre	Conviviente y casado	Primaria incompleta	Urbano
1258	2020	Pobre	39	Hombre	Conviviente y casado	Primaria incompleta	Urbano
1259	2020	Pobre	46	Hombre	Conviviente y casado	Secundaria completa	Urbano
1260	2020	Pobre	46	Hombre	Conviviente y casado	Secundaria completa	Urbano
1261	2020	Pobre	46	Hombre	Conviviente y casado	Secundaria completa	Urbano
1262	2020	Pobre	46	Hombre	Conviviente y casado	Secundaria completa	Urbano
1263	2020	Pobre	46	Hombre	Conviviente y casado	Secundaria completa	Urbano
1264	2020	Pobre	46	Hombre	Conviviente y casado	Secundaria completa	Urbano
1265	2020	Pobre	53	Hombre	Conviviente y casado	Secundaria completa	Urbano
1266	2020	Pobre	53	Hombre	Conviviente y casado	Secundaria completa	Urbano
1267	2020	Pobre	53	Hombre	Conviviente y casado	Secundaria completa	Urbano
1268	2020	Pobre	53	Hombre	Conviviente y casado	Secundaria completa	Urbano
1269	2020	Pobre	57	Hombre	Otro	Secundaria completa	Urbano
1270	2020	Pobre	57	Hombre	Otro	Secundaria completa	Urbano
1271	2020	Pobre	57	Hombre	Otro	Secundaria completa	Urbano
1272	2020	Pobre	57	Hombre	Otro	Secundaria completa	Urbano
1273	2020	Pobre	57	Hombre	Otro	Secundaria completa	Urbano
1274	2020	Pobre	57	Hombre	Otro	Secundaria completa	Urbano
1275	2020	No pobre	78	Mujer	Otro	Secundaria incompleta	Urbano
1276	2020	No pobre	78	Mujer	Otro	Secundaria incompleta	Urbano
1277	2020	No pobre	55	Hombre	Otro	Sup. no universitaria incompleta	Urbano
1278	2020	Pobre	66	Mujer	Otro	Secundaria completa	Urbano
1279	2020	Pobre	66	Mujer	Otro	Secundaria completa	Urbano
1280	2020	Pobre	66	Mujer	Otro	Secundaria completa	Urbano
1281	2020	Pobre	66	Mujer	Otro	Secundaria completa	Urbano
1282	2020	Pobre	66	Mujer	Otro	Secundaria completa	Urbano

1283	2020	No pobre	64	Hombre	Otro	Sup. no universitaria completa	Urbano
1284	2020	No pobre	71	Hombre	Otro	Secundaria completa	Urbano
1285	2020	No pobre	67	Hombre	Otro	Secundaria completa	Urbano
1286	2020	No pobre	67	Hombre	Otro	Secundaria completa	Urbano
1287	2020	Pobre	34	Mujer	Otro	Secundaria completa	Urbano
1288	2020	Pobre	34	Mujer	Otro	Secundaria completa	Urbano
1289	2020	Pobre	34	Mujer	Otro	Secundaria completa	Urbano
1290	2020	No pobre	48	Hombre	Conviviente y casado	Secundaria incompleta	Urbano
1291	2020	No pobre	48	Hombre	Conviviente y casado	Secundaria incompleta	Urbano
1292	2020	No pobre	48	Hombre	Conviviente y casado	Secundaria incompleta	Urbano
1293	2020	No pobre	48	Hombre	Conviviente y casado	Secundaria incompleta	Urbano
1294	2020	No pobre	48	Hombre	Conviviente y casado	Secundaria incompleta	Urbano
1295	2020	No pobre	40	Hombre	Conviviente y casado	Secundaria completa	Urbano
1296	2020	No pobre	40	Hombre	Conviviente y casado	Secundaria completa	Urbano
1297	2020	No pobre	40	Hombre	Conviviente y casado	Secundaria completa	Urbano
1298	2020	No pobre	40	Hombre	Conviviente y casado	Secundaria completa	Urbano
1299	2020	No pobre	40	Hombre	Conviviente y casado	Secundaria completa	Urbano
1300	2020	Pobre	37	Hombre	Conviviente y casado	Secundaria completa	Urbano
1301	2020	Pobre	37	Hombre	Conviviente y casado	Secundaria completa	Urbano
1302	2020	Pobre	37	Hombre	Conviviente y casado	Secundaria completa	Urbano
1303	2020	Pobre	37	Hombre	Conviviente y casado	Secundaria completa	Urbano
1304	2020	Pobre	37	Hombre	Conviviente y casado	Secundaria completa	Urbano
1305	2020	Pobre	37	Hombre	Conviviente y casado	Secundaria completa	Urbano
1306	2020	No pobre	61	Hombre	Conviviente y casado	Secundaria incompleta	Urbano
1307	2020	No pobre	61	Hombre	Conviviente y casado	Secundaria incompleta	Urbano
1308	2020	No pobre	61	Hombre	Conviviente y casado	Secundaria incompleta	Urbano
1309	2020	Pobre	46	Mujer	Conviviente y casado	Primaria Completa	Urbano
1310	2020	Pobre	46	Mujer	Conviviente y casado	Primaria Completa	Urbano
1311	2020	Pobre	46	Mujer	Conviviente y casado	Primaria Completa	Urbano
1312	2020	Pobre	46	Mujer	Conviviente y casado	Primaria Completa	Urbano
1313	2020	Pobre	46	Mujer	Conviviente y casado	Primaria Completa	Urbano
1314	2020	No pobre	27	Mujer	Otro	Sup. universitaria incompleta	Urbano
1315	2020	No pobre	27	Mujer	Otro	Sup. universitaria incompleta	Urbano
1316	2020	Pobre	29	Hombre	Conviviente y casado	Secundaria incompleta	Urbano
1317	2020	Pobre	29	Hombre	Conviviente y casado	Secundaria incompleta	Urbano
1318	2020	Pobre	29	Hombre	Conviviente y casado	Secundaria incompleta	Urbano
1319	2020	No pobre	44	Hombre	Otro	Secundaria completa	Urbano
1320	2020	No pobre	51	Hombre	Conviviente y casado	Secundaria incompleta	Urbano
1321	2020	No pobre	51	Hombre	Conviviente y casado	Secundaria incompleta	Urbano
1322	2020	Pobre	29	Hombre	Conviviente y casado	Secundaria incompleta	Urbano
1323	2020	Pobre	29	Hombre	Conviviente y casado	Secundaria incompleta	Urbano
1324	2020	Pobre	29	Hombre	Conviviente y casado	Secundaria incompleta	Urbano
1325	2020	Pobre	29	Hombre	Conviviente y casado	Secundaria incompleta	Urbano
1326	2020	Pobre	30	Mujer	Otro	Secundaria incompleta	Urbano
1327	2020	Pobre	30	Mujer	Otro	Secundaria incompleta	Urbano
1328	2020	Pobre	30	Mujer	Otro	Secundaria incompleta	Urbano

1329	2020	No pobre	80	Hombre	Conviviente y casado	Sup. universitaria completa	Urbano
1330	2020	No pobre	80	Hombre	Conviviente y casado	Sup. universitaria completa	Urbano
1331	2020	No pobre	50	Hombre	Conviviente y casado	Sup. universitaria completa	Urbano
1332	2020	No pobre	50	Hombre	Conviviente y casado	Sup. universitaria completa	Urbano
1333	2020	No pobre	88	Hombre	Otro	Postgrado universitario	Urbano
1334	2020	No pobre	88	Hombre	Otro	Postgrado universitario	Urbano
1335	2020	No pobre	88	Hombre	Otro	Postgrado universitario	Urbano
1336	2020	No pobre	88	Hombre	Otro	Postgrado universitario	Urbano
1337	2020	No pobre	88	Hombre	Otro	Postgrado universitario	Urbano
1338	2020	No pobre	88	Hombre	Otro	Postgrado universitario	Urbano
1339	2020	No pobre	51	Hombre	Conviviente y casado	Sup. universitaria completa	Urbano
1340	2020	No pobre	51	Hombre	Conviviente y casado	Sup. universitaria completa	Urbano
1341	2020	No pobre	51	Hombre	Conviviente y casado	Sup. universitaria completa	Urbano
1342	2020	No pobre	51	Hombre	Conviviente y casado	Sup. universitaria completa	Urbano
1343	2020	No pobre	51	Hombre	Conviviente y casado	Sup. universitaria completa	Urbano
1344	2020	No pobre	34	Hombre	Conviviente y casado	Sup. universitaria incompleta	Urbano
1345	2020	No pobre	34	Hombre	Conviviente y casado	Sup. universitaria incompleta	Urbano
1346	2020	No pobre	34	Hombre	Conviviente y casado	Sup. universitaria incompleta	Urbano
1347	2020	No pobre	34	Hombre	Conviviente y casado	Sup. universitaria incompleta	Urbano
1348	2020	No pobre	57	Hombre	Conviviente y casado	Postgrado universitario	Urbano
1349	2020	No pobre	57	Hombre	Conviviente y casado	Postgrado universitario	Urbano
1350	2020	No pobre	57	Hombre	Conviviente y casado	Postgrado universitario	Urbano
1351	2020	No pobre	43	Hombre	Otro	Secundaria completa	Urbano
1352	2020	No pobre	58	Hombre	Conviviente y casado	Primaria Completa	Urbano
1353	2020	No pobre	58	Hombre	Conviviente y casado	Primaria Completa	Urbano
1354	2020	No pobre	58	Hombre	Conviviente y casado	Primaria Completa	Urbano
1355	2020	No pobre	54	Mujer	Otro	Secundaria completa	Urbano
1356	2020	No pobre	54	Mujer	Otro	Secundaria completa	Urbano
1357	2020	No pobre	54	Mujer	Otro	Secundaria completa	Urbano
1358	2020	No pobre	55	Mujer	Otro	Primaria Completa	Urbano
1359	2020	Pobre	21	Hombre	Conviviente y casado	Secundaria completa	Urbano
1360	2020	Pobre	21	Hombre	Conviviente y casado	Secundaria completa	Urbano
1361	2020	Pobre	40	Hombre	Conviviente y casado	Secundaria completa	Urbano
1362	2020	Pobre	40	Hombre	Conviviente y casado	Secundaria completa	Urbano
1363	2020	Pobre	40	Hombre	Conviviente y casado	Secundaria completa	Urbano
1364	2020	Pobre	40	Hombre	Conviviente y casado	Secundaria completa	Urbano
1365	2020	Pobre	40	Hombre	Conviviente y casado	Secundaria completa	Urbano
1366	2020	Pobre	38	Hombre	Conviviente y casado	Secundaria incompleta	Urbano
1367	2020	Pobre	38	Hombre	Conviviente y casado	Secundaria incompleta	Urbano
1368	2020	Pobre	38	Hombre	Conviviente y casado	Secundaria incompleta	Urbano
1369	2020	Pobre	38	Hombre	Conviviente y casado	Secundaria incompleta	Urbano
1370	2020	Pobre	38	Hombre	Conviviente y casado	Secundaria incompleta	Urbano
1371	2020	Pobre	39	Hombre	Conviviente y casado	Secundaria completa	Urbano
1372	2020	Pobre	39	Hombre	Conviviente y casado	Secundaria completa	Urbano
1373	2020	Pobre	39	Hombre	Conviviente y casado	Secundaria completa	Urbano
1374	2020	Pobre	39	Hombre	Conviviente y casado	Secundaria completa	Urbano

1375	2020	Pobre	39	Hombre	Conviviente y casado	Secundaria completa	Urbano
1376	2020	Pobre	39	Hombre	Conviviente y casado	Secundaria completa	Urbano
1377	2020	Pobre	49	Mujer	Otro	Secundaria completa	Urbano
1378	2020	Pobre	49	Mujer	Otro	Secundaria completa	Urbano
1379	2020	Pobre	49	Mujer	Otro	Secundaria completa	Urbano
1380	2020	Pobre	49	Mujer	Otro	Secundaria completa	Urbano
1381	2020	Pobre	49	Mujer	Otro	Secundaria completa	Urbano
1382	2020	Pobre	49	Mujer	Otro	Secundaria completa	Urbano
1383	2020	Pobre	49	Mujer	Otro	Secundaria completa	Urbano
1384	2020	Pobre	49	Mujer	Otro	Secundaria completa	Urbano
1385	2020	No pobre	55	Hombre	Otro	Secundaria incompleta	Urbano
1386	2020	No pobre	55	Hombre	Otro	Secundaria incompleta	Urbano
1387	2020	Pobre	51	Hombre	Conviviente y casado	Primaria incompleta	Urbano
1388	2020	Pobre	51	Hombre	Conviviente y casado	Primaria incompleta	Urbano
1389	2020	Pobre	51	Hombre	Conviviente y casado	Primaria incompleta	Urbano
1390	2020	Pobre	51	Hombre	Conviviente y casado	Primaria incompleta	Urbano
1391	2020	Pobre	51	Hombre	Conviviente y casado	Primaria incompleta	Urbano
1392	2020	Pobre	51	Hombre	Conviviente y casado	Primaria incompleta	Urbano
1393	2020	No pobre	45	Mujer	Otro	Sup. no universitaria completa	Urbano
1394	2020	No pobre	45	Mujer	Otro	Sup. no universitaria completa	Urbano
1395	2020	No pobre	45	Mujer	Otro	Sup. no universitaria completa	Urbano
1396	2020	No pobre	45	Mujer	Otro	Sup. no universitaria completa	Urbano
1397	2020	No pobre	38	Hombre	Otro	Sup. no universitaria completa	Urbano
1398	2020	No pobre	62	Mujer	Otro	Primaria incompleta	Urbano
1399	2020	No pobre	62	Mujer	Otro	Primaria incompleta	Urbano
1400	2020	No pobre	38	Hombre	Otro	Secundaria completa	Urbano
1401	2020	No pobre	54	Hombre	Otro	Secundaria incompleta	Urbano
1402	2020	No pobre	56	Mujer	Otro	Secundaria incompleta	Urbano
1403	2020	No pobre	56	Mujer	Otro	Secundaria incompleta	Urbano
1404	2020	No pobre	56	Mujer	Otro	Secundaria incompleta	Urbano
1405	2020	No pobre	56	Mujer	Otro	Secundaria incompleta	Urbano
1406	2020	No pobre	33	Hombre	Otro	Secundaria incompleta	Urbano
1407	2020	No pobre	33	Hombre	Otro	Secundaria incompleta	Urbano
1408	2020	No pobre	41	Hombre	Otro	Sup. universitaria incompleta	Urbano
1409	2020	No pobre	25	Mujer	Otro	Secundaria completa	Urbano
1410	2020	Pobre	36	Hombre	Conviviente y casado	Secundaria incompleta	Urbano
1411	2020	Pobre	36	Hombre	Conviviente y casado	Secundaria incompleta	Urbano
1412	2020	Pobre	36	Hombre	Conviviente y casado	Secundaria incompleta	Urbano
1413	2020	Pobre	36	Hombre	Conviviente y casado	Secundaria incompleta	Urbano
1414	2020	Pobre	36	Hombre	Conviviente y casado	Secundaria incompleta	Urbano
1415	2020	Pobre	46	Hombre	Conviviente y casado	Secundaria completa	Urbano
1416	2020	Pobre	46	Hombre	Conviviente y casado	Secundaria completa	Urbano
1417	2020	Pobre	46	Hombre	Conviviente y casado	Secundaria completa	Urbano
1418	2020	Pobre	46	Hombre	Conviviente y casado	Secundaria completa	Urbano
1419	2020	Pobre	46	Hombre	Conviviente y casado	Secundaria completa	Urbano
1420	2020	No pobre	29	Hombre	Conviviente y casado	Primaria incompleta	Urbano

1421	2020	No pobre	29	Hombre	Conviviente y casado	Primaria incompleta	Urbano
1422	2020	No pobre	29	Hombre	Conviviente y casado	Primaria incompleta	Urbano
1423	2020	No pobre	42	Hombre	Otro	Secundaria completa	Urbano
1424	2020	Pobre	32	Mujer	Otro	Sup. no universitaria incompleta	Urbano
1425	2020	Pobre	32	Mujer	Otro	Sup. no universitaria incompleta	Urbano
1426	2020	No pobre	33	Hombre	Conviviente y casado	Primaria Completa	Urbano
1427	2020	No pobre	33	Hombre	Conviviente y casado	Primaria Completa	Urbano
1428	2020	No pobre	33	Hombre	Conviviente y casado	Primaria Completa	Urbano
1429	2020	No pobre	39	Hombre	Conviviente y casado	Sup. no universitaria incompleta	Rural
1430	2020	No pobre	39	Hombre	Conviviente y casado	Sup. no universitaria incompleta	Rural
1431	2020	No pobre	39	Hombre	Conviviente y casado	Sup. no universitaria incompleta	Rural
1432	2020	No pobre	39	Hombre	Conviviente y casado	Sup. no universitaria incompleta	Rural
1433	2020	No pobre	55	Mujer	Otro	Primaria Completa	Rural
1434	2020	No pobre	55	Mujer	Otro	Secundaria completa	Rural
1435	2020	No pobre	55	Mujer	Otro	Secundaria completa	Rural
1436	2020	No pobre	48	Hombre	Conviviente y casado	Sup. no universitaria completa	Rural
1437	2020	No pobre	48	Hombre	Conviviente y casado	Sup. no universitaria completa	Rural
1438	2020	No pobre	48	Hombre	Conviviente y casado	Sup. no universitaria completa	Rural
1439	2020	No pobre	48	Hombre	Conviviente y casado	Sup. no universitaria completa	Rural
1440	2020	No pobre	33	Hombre	Conviviente y casado	Secundaria completa	Rural
1441	2020	No pobre	33	Hombre	Conviviente y casado	Secundaria completa	Rural
1442	2020	No pobre	33	Hombre	Conviviente y casado	Secundaria completa	Rural
1443	2020	No pobre	33	Hombre	Conviviente y casado	Secundaria completa	Rural
1444	2020	No pobre	66	Hombre	Conviviente y casado	Secundaria completa	Rural
1445	2020	No pobre	66	Hombre	Conviviente y casado	Secundaria completa	Rural
1446	2020	No pobre	75	Mujer	Otro	Sin nivel	Rural
1447	2020	No pobre	43	Hombre	Otro	Secundaria completa	Rural
1448	2020	No pobre	94	Hombre	Conviviente y casado	Primaria incompleta	Rural
1449	2020	No pobre	94	Hombre	Conviviente y casado	Primaria incompleta	Rural
1450	2020	Pobre	55	Hombre	Conviviente y casado	Primaria incompleta	Rural
1451	2020	Pobre	55	Hombre	Conviviente y casado	Primaria incompleta	Rural
1452	2020	Pobre	55	Hombre	Conviviente y casado	Primaria incompleta	Rural
1453	2020	No pobre	69	Hombre	Otro	Primaria Completa	Rural
1454	2020	No pobre	69	Hombre	Otro	Primaria Completa	Rural
1455	2020	No pobre	69	Hombre	Otro	Primaria Completa	Rural
1456	2020	No pobre	52	Mujer	Conviviente y casado	Primaria Completa	Rural
1457	2020	No pobre	52	Mujer	Conviviente y casado	Primaria Completa	Rural
1458	2020	No pobre	52	Mujer	Conviviente y casado	Primaria Completa	Rural
1459	2020	No pobre	38	Hombre	Conviviente y casado	Secundaria completa	Rural
1460	2020	No pobre	38	Hombre	Conviviente y casado	Secundaria completa	Rural
1461	2020	No pobre	38	Hombre	Conviviente y casado	Secundaria completa	Rural
1462	2020	No pobre	38	Hombre	Conviviente y casado	Secundaria completa	Rural
1463	2020	No pobre	55	Mujer	Otro	Primaria incompleta	Rural
1464	2020	No pobre	55	Mujer	Otro	Primaria incompleta	Rural
1465	2020	No pobre	55	Mujer	Otro	Primaria incompleta	Rural
1466	2020	No pobre	37	Hombre	Conviviente y casado	Secundaria incompleta	Rural

1513	2020	No pobre	68	Hombre	Otro	Sin nivel	Urbano
1514	2020	No pobre	40	Hombre	Conviviente y casado	Secundaria completa	Urbano
1515	2020	No pobre	40	Hombre	Conviviente y casado	Secundaria completa	Urbano
1516	2020	No pobre	40	Hombre	Conviviente y casado	Secundaria completa	Urbano
1517	2020	Pobre	50	Mujer	Otro	Primaria Completa	Urbano
1518	2020	Pobre	50	Mujer	Otro	Primaria Completa	Urbano
1519	2020	No pobre	64	Hombre	Otro	Secundaria incompleta	Urbano
1520	2020	No pobre	64	Hombre	Otro	Secundaria incompleta	Urbano
1521	2020	Pobre	41	Hombre	Conviviente y casado	Secundaria incompleta	Urbano
1522	2020	Pobre	41	Hombre	Conviviente y casado	Secundaria incompleta	Urbano
1523	2020	Pobre	41	Hombre	Conviviente y casado	Secundaria incompleta	Urbano
1524	2020	Pobre	41	Hombre	Conviviente y casado	Secundaria incompleta	Urbano
1525	2020	Pobre	41	Hombre	Conviviente y casado	Secundaria incompleta	Urbano
1526	2020	Pobre	41	Hombre	Conviviente y casado	Secundaria incompleta	Urbano
1527	2020	Pobre	41	Hombre	Conviviente y casado	Secundaria incompleta	Urbano
1528	2020	Pobre	41	Hombre	Conviviente y casado	Secundaria incompleta	Urbano
1529	2020	Pobre	49	Mujer	Otro	Primaria incompleta	Urbano
1530	2020	Pobre	49	Mujer	Otro	Primaria incompleta	Urbano
1531	2020	Pobre	49	Mujer	Otro	Primaria incompleta	Urbano
1532	2020	Pobre	49	Mujer	Otro	Primaria incompleta	Urbano
1533	2020	No pobre	50	Hombre	Otro	Secundaria incompleta	Urbano
1534	2020	Pobre	72	Mujer	Otro	Primaria incompleta	Rural
1535	2020	Pobre	72	Mujer	Otro	Primaria incompleta	Rural
1536	2020	No pobre	53	Hombre	Conviviente y casado	Sup. no universitaria completa	Rural
1537	2020	No pobre	53	Hombre	Conviviente y casado	Sup. no universitaria completa	Rural
1538	2020	No pobre	53	Hombre	Conviviente y casado	Sup. no universitaria completa	Rural
1539	2020	No pobre	53	Hombre	Conviviente y casado	Sup. no universitaria completa	Rural
1540	2020	No pobre	66	Mujer	Otro	Primaria incompleta	Rural
1541	2020	Pobre	34	Hombre	Conviviente y casado	Secundaria incompleta	Rural
1542	2020	Pobre	34	Hombre	Conviviente y casado	Secundaria incompleta	Rural
1543	2020	Pobre	34	Hombre	Conviviente y casado	Secundaria incompleta	Rural
1544	2020	Pobre	34	Hombre	Conviviente y casado	Secundaria incompleta	Rural
1545	2020	Pobre	40	Hombre	Conviviente y casado	Primaria incompleta	Rural
1546	2020	Pobre	40	Hombre	Conviviente y casado	Primaria incompleta	Rural
1547	2020	Pobre	40	Hombre	Conviviente y casado	Primaria incompleta	Rural
1548	2020	Pobre	40	Hombre	Conviviente y casado	Primaria incompleta	Rural
1549	2020	Pobre	40	Hombre	Conviviente y casado	Primaria incompleta	Rural
1550	2020	Pobre	50	Hombre	Conviviente y casado	Primaria incompleta	Rural
1551	2020	Pobre	50	Hombre	Conviviente y casado	Primaria incompleta	Rural
1552	2020	Pobre	50	Hombre	Conviviente y casado	Primaria incompleta	Rural
1553	2020	Pobre	50	Hombre	Conviviente y casado	Primaria incompleta	Rural
1554	2020	Pobre	50	Hombre	Conviviente y casado	Primaria incompleta	Rural
1555	2020	Pobre	42	Hombre	Conviviente y casado	Primaria incompleta	Rural
1556	2020	Pobre	42	Hombre	Conviviente y casado	Primaria incompleta	Rural
1557	2020	Pobre	42	Hombre	Conviviente y casado	Primaria incompleta	Rural
1558	2020	Pobre	42	Hombre	Conviviente y casado	Primaria incompleta	Rural

1559	2020	Pobre	42	Hombre	Conviviente y casado	Primaria incompleta	Rural
1560	2020	Pobre	63	Hombre	Conviviente y casado	Primaria incompleta	Rural
1561	2020	Pobre	63	Hombre	Conviviente y casado	Primaria incompleta	Rural
1562	2020	Pobre	63	Hombre	Conviviente y casado	Primaria incompleta	Rural
1563	2020	No pobre	79	Mujer	Otro	Primaria incompleta	Urbano
1564	2020	No pobre	79	Mujer	Otro	Primaria incompleta	Urbano
1565	2020	No pobre	49	Mujer	Otro	Secundaria completa	Urbano
1566	2020	No pobre	49	Mujer	Otro	Secundaria completa	Urbano
1567	2020	No pobre	49	Mujer	Otro	Secundaria completa	Urbano
1568	2020	No pobre	49	Mujer	Otro	Secundaria completa	Urbano
1569	2020	No pobre	74	Hombre	Conviviente y casado	Secundaria completa	Urbano
1570	2020	No pobre	74	Hombre	Conviviente y casado	Secundaria completa	Urbano
1571	2020	No pobre	70	Mujer	Otro	Primaria incompleta	Urbano
1572	2020	No pobre	47	Mujer	Otro	Secundaria completa	Urbano
1573	2020	No pobre	47	Mujer	Otro	Secundaria completa	Urbano
1574	2020	No pobre	47	Mujer	Otro	Secundaria completa	Urbano
1575	2020	Pobre	40	Hombre	Conviviente y casado	Secundaria completa	Urbano
1576	2020	Pobre	40	Hombre	Conviviente y casado	Secundaria completa	Urbano
1577	2020	Pobre	40	Hombre	Conviviente y casado	Secundaria completa	Urbano
1578	2020	Pobre	40	Hombre	Conviviente y casado	Secundaria completa	Urbano
1579	2020	Pobre	40	Hombre	Conviviente y casado	Secundaria completa	Urbano
1580	2020	No pobre	70	Mujer	Otro	Primaria incompleta	Urbano
1581	2020	No pobre	70	Mujer	Otro	Primaria incompleta	Urbano
1582	2020	No pobre	70	Hombre	Otro	Secundaria incompleta	Urbano
1583	2020	No pobre	43	Hombre	Otro	Secundaria completa	Urbano
1584	2020	No pobre	38	Hombre	Conviviente y casado	Sup. universitaria completa	Urbano
1585	2020	No pobre	38	Hombre	Conviviente y casado	Sup. universitaria completa	Urbano
1586	2020	No pobre	38	Hombre	Conviviente y casado	Sup. universitaria completa	Urbano
1587	2020	No pobre	38	Hombre	Conviviente y casado	Sup. universitaria completa	Urbano
1588	2020	No pobre	38	Hombre	Conviviente y casado	Sup. universitaria completa	Urbano
1589	2020	No pobre	64	Hombre	Otro	Primaria incompleta	Urbano
1590	2020	No pobre	64	Hombre	Otro	Primaria incompleta	Urbano
1591	2020	No pobre	64	Hombre	Otro	Primaria incompleta	Urbano
1592	2020	No pobre	65	Mujer	Otro	Secundaria incompleta	Urbano
1593	2020	No pobre	65	Mujer	Otro	Secundaria incompleta	Urbano
1594	2020	No pobre	65	Mujer	Otro	Secundaria incompleta	Urbano
1595	2020	No pobre	52	Hombre	Conviviente y casado	Primaria incompleta	Urbano
1596	2020	No pobre	52	Hombre	Conviviente y casado	Primaria incompleta	Urbano
1597	2020	No pobre	44	Mujer	Otro	Primaria incompleta	Urbano
1598	2020	No pobre	44	Mujer	Otro	Primaria incompleta	Urbano
1599	2020	No pobre	44	Mujer	Otro	Primaria incompleta	Urbano
1600	2020	No pobre	57	Hombre	Conviviente y casado	Secundaria completa	Urbano
1601	2020	No pobre	57	Hombre	Conviviente y casado	Secundaria completa	Urbano
1602	2020	No pobre	57	Hombre	Conviviente y casado	Secundaria completa	Urbano
1603	2020	No pobre	57	Hombre	Conviviente y casado	Secundaria completa	Urbano
1604	2020	No pobre	58	Mujer	Otro	Secundaria completa	Urbano

1605	2020	No pobre	58	Mujer	Otro	Secundaria completa	Urbano
1606	2020	No pobre	58	Mujer	Otro	Secundaria completa	Urbano
1607	2020	No pobre	58	Mujer	Otro	Secundaria completa	Urbano
1608	2020	No pobre	72	Mujer	Otro	Sin nivel	Urbano
1609	2020	No pobre	47	Mujer	Otro	Sup. no universitaria completa	Urbano
1610	2020	No pobre	47	Mujer	Otro	Sup. no universitaria completa	Urbano
1611	2020	No pobre	47	Mujer	Otro	Sup. no universitaria completa	Urbano
1612	2020	No pobre	61	Hombre	Otro	Primaria incompleta	Urbano
1613	2020	Pobre	76	Mujer	Conviviente y casado	Primaria incompleta	Urbano
1614	2020	Pobre	76	Mujer	Conviviente y casado	Primaria incompleta	Urbano
1615	2020	Pobre	76	Mujer	Conviviente y casado	Primaria incompleta	Urbano
1616	2020	Pobre	76	Mujer	Conviviente y casado	Primaria incompleta	Urbano
1617	2020	Pobre	76	Mujer	Conviviente y casado	Primaria incompleta	Urbano
1618	2020	Pobre	76	Mujer	Conviviente y casado	Primaria incompleta	Urbano
1619	2020	Pobre	46	Hombre	Conviviente y casado	Secundaria completa	Urbano
1620	2020	Pobre	46	Hombre	Conviviente y casado	Secundaria completa	Urbano
1621	2020	Pobre	46	Hombre	Conviviente y casado	Secundaria completa	Urbano
1622	2020	Pobre	46	Hombre	Conviviente y casado	Secundaria completa	Urbano
1623	2020	Pobre	46	Hombre	Conviviente y casado	Secundaria completa	Urbano
1624	2020	Pobre	46	Hombre	Conviviente y casado	Secundaria completa	Urbano
1625	2020	No pobre	53	Hombre	Otro	Secundaria completa	Urbano
1626	2020	No pobre	71	Hombre	Conviviente y casado	Secundaria completa	Urbano
1627	2020	No pobre	71	Hombre	Conviviente y casado	Secundaria completa	Urbano
1628	2020	No pobre	77	Hombre	Conviviente y casado	Secundaria completa	Urbano
1629	2020	No pobre	77	Hombre	Conviviente y casado	Secundaria completa	Urbano
1630	2020	No pobre	75	Hombre	Conviviente y casado	Primaria Completa	Urbano
1631	2020	No pobre	75	Hombre	Conviviente y casado	Primaria Completa	Urbano
1632	2020	No pobre	75	Hombre	Conviviente y casado	Primaria Completa	Urbano
1633	2020	No pobre	39	Hombre	Conviviente y casado	Sup. no universitaria completa	Urbano
1634	2020	No pobre	39	Hombre	Conviviente y casado	Sup. no universitaria completa	Urbano
1635	2020	No pobre	39	Hombre	Conviviente y casado	Sup. no universitaria completa	Urbano
1636	2020	No pobre	38	Mujer	Otro	Sup. no universitaria completa	Urbano
1637	2020	No pobre	38	Mujer	Otro	Sup. no universitaria completa	Urbano
1638	2020	No pobre	38	Mujer	Otro	Sup. no universitaria completa	Urbano
1639	2020	No pobre	38	Mujer	Otro	Sup. no universitaria completa	Urbano
1640	2020	No pobre	45	Hombre	Conviviente y casado	Secundaria completa	Urbano
1641	2020	No pobre	45	Hombre	Conviviente y casado	Secundaria completa	Urbano
1642	2020	No pobre	45	Hombre	Conviviente y casado	Secundaria completa	Urbano
1643	2020	No pobre	45	Hombre	Conviviente y casado	Secundaria completa	Urbano
1644	2020	No pobre	45	Hombre	Conviviente y casado	Secundaria completa	Urbano
1645	2020	No pobre	62	Hombre	Conviviente y casado	Primaria Completa	Urbano
1646	2020	No pobre	62	Hombre	Conviviente y casado	Primaria Completa	Urbano
1647	2020	No pobre	62	Hombre	Conviviente y casado	Primaria Completa	Urbano
1648	2020	No pobre	62	Hombre	Conviviente y casado	Primaria Completa	Urbano
1649	2020	No pobre	62	Hombre	Conviviente y casado	Primaria Completa	Urbano
1650	2020	No pobre	27	Hombre	Conviviente y casado	Secundaria completa	Urbano

1651	2020	No pobre	27	Hombre	Conviviente y casado	Secundaria completa	Urbano
1652	2020	No pobre	27	Hombre	Conviviente y casado	Secundaria completa	Urbano
1653	2020	No pobre	27	Hombre	Conviviente y casado	Secundaria completa	Urbano
1654	2020	No pobre	36	Hombre	Conviviente y casado	Primaria Completa	Urbano
1655	2020	No pobre	36	Hombre	Conviviente y casado	Primaria Completa	Urbano
1656	2020	No pobre	30	Hombre	Otro	Secundaria completa	Urbano
1657	2020	No pobre	30	Hombre	Otro	Secundaria completa	Urbano
1658	2020	No pobre	50	Hombre	Conviviente y casado	Sup. no universitaria completa	Urbano
1659	2020	No pobre	50	Hombre	Conviviente y casado	Sup. no universitaria completa	Urbano
1660	2020	No pobre	50	Hombre	Conviviente y casado	Sup. no universitaria completa	Urbano
1661	2020	No pobre	50	Hombre	Conviviente y casado	Sup. no universitaria completa	Urbano
1662	2020	No pobre	30	Hombre	Conviviente y casado	Secundaria completa	Urbano
1663	2020	No pobre	30	Hombre	Conviviente y casado	Secundaria completa	Urbano
1664	2020	No pobre	30	Hombre	Conviviente y casado	Secundaria completa	Urbano
1665	2020	No pobre	36	Hombre	Conviviente y casado	Primaria incompleta	Urbano
1666	2020	No pobre	36	Hombre	Conviviente y casado	Primaria incompleta	Urbano
1667	2020	No pobre	66	Hombre	Conviviente y casado	Secundaria completa	Urbano
1668	2020	No pobre	66	Hombre	Conviviente y casado	Secundaria completa	Urbano
1669	2020	No pobre	66	Hombre	Conviviente y casado	Secundaria completa	Urbano
1670	2020	No pobre	64	Hombre	Conviviente y casado	Secundaria completa	Urbano
1671	2020	No pobre	64	Hombre	Conviviente y casado	Secundaria completa	Urbano
1672	2020	No pobre	73	Hombre	Conviviente y casado	Sup. no universitaria completa	Urbano
1673	2020	No pobre	73	Hombre	Conviviente y casado	Sup. no universitaria completa	Urbano
1674	2020	No pobre	73	Hombre	Conviviente y casado	Sup. no universitaria completa	Urbano
1675	2020	No pobre	73	Hombre	Conviviente y casado	Sup. no universitaria completa	Urbano
1676	2020	No pobre	67	Hombre	Conviviente y casado	Secundaria completa	Urbano
1677	2020	No pobre	67	Hombre	Conviviente y casado	Secundaria completa	Urbano
1678	2020	No pobre	67	Hombre	Conviviente y casado	Secundaria completa	Urbano
1679	2020	No pobre	67	Hombre	Conviviente y casado	Secundaria completa	Urbano
1680	2020	No pobre	67	Hombre	Conviviente y casado	Secundaria completa	Urbano
1681	2020	No pobre	71	Mujer	Otro	Sup. no universitaria completa	Urbano
1682	2020	No pobre	71	Mujer	Otro	Sup. no universitaria completa	Urbano
1683	2020	No pobre	71	Mujer	Otro	Sup. no universitaria completa	Urbano
1684	2020	No pobre	71	Mujer	Otro	Sup. no universitaria completa	Urbano
1685	2020	No pobre	59	Mujer	Otro	Secundaria incompleta	Urbano
1686	2020	No pobre	40	Hombre	Conviviente y casado	Sup. no universitaria completa	Urbano
1687	2020	No pobre	40	Hombre	Conviviente y casado	Sup. no universitaria completa	Urbano
1688	2020	No pobre	40	Hombre	Conviviente y casado	Sup. no universitaria completa	Urbano
1689	2020	No pobre	64	Hombre	Conviviente y casado	Sup. no universitaria completa	Urbano
1690	2020	No pobre	64	Hombre	Conviviente y casado	Sup. no universitaria completa	Urbano
1691	2020	No pobre	64	Hombre	Conviviente y casado	Sup. no universitaria completa	Urbano
1692	2020	Pobre	42	Mujer	Otro	Primaria Completa	Urbano
1693	2020	Pobre	42	Mujer	Otro	Primaria Completa	Urbano
1694	2020	Pobre	42	Mujer	Otro	Primaria Completa	Urbano
1695	2020	No pobre	63	Hombre	Otro	Secundaria completa	Urbano
1696	2020	No pobre	49	Mujer	Otro	Primaria incompleta	Urbano

1697	2020	No pobre	49	Mujer	Otro	Primaria incompleta	Urbano
1698	2020	No pobre	49	Mujer	Otro	Primaria incompleta	Urbano
1699	2020	No pobre	50	Mujer	Otro	Secundaria incompleta	Urbano
1700	2020	No pobre	50	Mujer	Otro	Secundaria incompleta	Urbano
1701	2020	No pobre	53	Mujer	Otro	Secundaria completa	Urbano
1702	2020	No pobre	53	Mujer	Otro	Secundaria completa	Urbano
1703	2020	No pobre	28	Mujer	Otro	Sup. no universitaria incompleta	Urbano
1704	2020	No pobre	28	Mujer	Otro	Sup. no universitaria incompleta	Urbano
1705	2020	Pobre	49	Hombre	Conviviente y casado	Secundaria incompleta	Urbano
1706	2020	Pobre	49	Hombre	Conviviente y casado	Secundaria incompleta	Urbano
1707	2020	Pobre	49	Hombre	Conviviente y casado	Secundaria incompleta	Urbano
1708	2020	Pobre	49	Hombre	Conviviente y casado	Secundaria incompleta	Urbano
1709	2020	No pobre	63	Hombre	Conviviente y casado	Sup. universitaria incompleta	Urbano
1710	2020	No pobre	63	Hombre	Conviviente y casado	Sup. universitaria incompleta	Urbano
1711	2020	No pobre	63	Hombre	Conviviente y casado	Sup. universitaria incompleta	Urbano
1712	2020	No pobre	63	Hombre	Conviviente y casado	Sup. universitaria incompleta	Urbano
1713	2020	Pobre	43	Hombre	Conviviente y casado	Primaria incompleta	Urbano
1714	2020	Pobre	43	Hombre	Conviviente y casado	Primaria incompleta	Urbano
1715	2020	Pobre	43	Hombre	Conviviente y casado	Primaria incompleta	Urbano
1716	2020	Pobre	43	Hombre	Conviviente y casado	Primaria incompleta	Urbano
1717	2020	Pobre	43	Hombre	Conviviente y casado	Primaria incompleta	Urbano
1718	2020	No pobre	45	Hombre	Otro	Primaria Completa	Urbano
1719	2020	No pobre	45	Hombre	Otro	Primaria Completa	Urbano
1720	2020	No pobre	57	Hombre	Conviviente y casado	Primaria Completa	Urbano
1721	2020	No pobre	57	Hombre	Conviviente y casado	Primaria Completa	Urbano
1722	2020	Pobre	48	Hombre	Conviviente y casado	Primaria Completa	Urbano
1723	2020	Pobre	48	Hombre	Conviviente y casado	Primaria Completa	Urbano
1724	2020	Pobre	48	Hombre	Conviviente y casado	Primaria Completa	Urbano
1725	2020	Pobre	48	Hombre	Conviviente y casado	Primaria Completa	Urbano
1726	2020	Pobre	48	Hombre	Conviviente y casado	Primaria Completa	Urbano
1727	2020	No pobre	67	Hombre	Conviviente y casado	Primaria Completa	Rural
1728	2020	No pobre	67	Hombre	Conviviente y casado	Primaria Completa	Rural
1729	2020	No pobre	67	Hombre	Conviviente y casado	Primaria Completa	Rural
1730	2020	No pobre	67	Hombre	Conviviente y casado	Primaria Completa	Rural
1731	2020	No pobre	59	Hombre	Conviviente y casado	Secundaria completa	Rural
1732	2020	No pobre	59	Hombre	Conviviente y casado	Secundaria completa	Rural
1733	2020	No pobre	37	Mujer	Otro	Sup. universitaria incompleta	Rural
1734	2020	No pobre	37	Mujer	Otro	Sup. universitaria incompleta	Rural
1735	2020	No pobre	45	Hombre	Otro	Primaria incompleta	Rural
1736	2020	No pobre	45	Hombre	Otro	Primaria incompleta	Rural
1737	2020	No pobre	38	Hombre	Conviviente y casado	Secundaria completa	Rural
1738	2020	No pobre	38	Hombre	Conviviente y casado	Secundaria completa	Rural
1739	2020	No pobre	38	Hombre	Conviviente y casado	Secundaria completa	Rural
1740	2020	No pobre	38	Hombre	Conviviente y casado	Secundaria completa	Rural
1741	2020	No pobre	38	Hombre	Conviviente y casado	Secundaria completa	Rural
1742	2020	No pobre	40	Hombre	Conviviente y casado	Secundaria completa	Rural

1743	2020	No pobre	40	Hombre	Conviviente y casado	Secundaria completa	Rural
1744	2020	No pobre	40	Hombre	Conviviente y casado	Secundaria completa	Rural
1745	2020	No pobre	40	Hombre	Conviviente y casado	Secundaria completa	Rural
1746	2020	No pobre	37	Hombre	Conviviente y casado	Secundaria incompleta	Rural
1747	2020	No pobre	37	Hombre	Conviviente y casado	Secundaria incompleta	Rural
1748	2020	No pobre	37	Hombre	Conviviente y casado	Secundaria incompleta	Rural
1749	2020	Pobre	69	Hombre	Conviviente y casado	Sin nivel	Rural
1750	2020	Pobre	69	Hombre	Conviviente y casado	Sin nivel	Rural
1751	2020	Pobre	69	Hombre	Conviviente y casado	Sin nivel	Rural
1752	2020	Pobre	69	Hombre	Conviviente y casado	Sin nivel	Rural
1753	2020	Pobre	69	Hombre	Conviviente y casado	Sin nivel	Rural
1754	2020	Pobre	69	Hombre	Conviviente y casado	Sin nivel	Rural
1755	2020	Pobre	69	Hombre	Conviviente y casado	Sin nivel	Rural
1756	2020	Pobre	69	Hombre	Conviviente y casado	Sin nivel	Rural
1757	2020	Pobre	69	Hombre	Conviviente y casado	Sin nivel	Rural
1758	2020	No pobre	39	Hombre	Conviviente y casado	Secundaria incompleta	Rural
1759	2020	No pobre	39	Hombre	Conviviente y casado	Secundaria incompleta	Rural
1760	2020	No pobre	39	Hombre	Conviviente y casado	Secundaria incompleta	Rural
1761	2020	No pobre	63	Mujer	Otro	Secundaria completa	Rural
1762	2020	No pobre	63	Mujer	Otro	Secundaria completa	Rural
1763	2020	No pobre	63	Mujer	Otro	Secundaria completa	Rural
1764	2020	No pobre	46	Hombre	Otro	Primaria Completa	Rural
1765	2020	No pobre	46	Hombre	Otro	Secundaria completa	Rural
1766	2020	No pobre	60	Mujer	Conviviente y casado	Primaria Completa	Rural
1767	2020	No pobre	60	Mujer	Conviviente y casado	Primaria Completa	Rural
1768	2020	No pobre	60	Mujer	Conviviente y casado	Primaria Completa	Rural
1769	2020	No pobre	60	Mujer	Conviviente y casado	Primaria Completa	Rural
1770	2020	No pobre	60	Mujer	Conviviente y casado	Primaria Completa	Rural
1771	2020	No pobre	27	Hombre	Conviviente y casado	Sup. universitaria completa	Rural
1772	2020	No pobre	27	Hombre	Conviviente y casado	Sup. universitaria completa	Rural
1773	2020	No pobre	35	Hombre	Conviviente y casado	Sup. no universitaria incompleta	Rural
1774	2020	No pobre	35	Hombre	Conviviente y casado	Sup. no universitaria incompleta	Rural
1775	2020	No pobre	35	Hombre	Conviviente y casado	Sup. no universitaria incompleta	Rural
1776	2020	No pobre	50	Hombre	Conviviente y casado	Secundaria incompleta	Rural
1777	2020	No pobre	50	Hombre	Conviviente y casado	Secundaria incompleta	Rural
1778	2020	No pobre	50	Hombre	Conviviente y casado	Secundaria incompleta	Rural
1779	2020	No pobre	50	Hombre	Conviviente y casado	Secundaria incompleta	Rural
1780	2020	No pobre	50	Hombre	Conviviente y casado	Secundaria incompleta	Rural
1781	2020	Pobre	42	Hombre	Conviviente y casado	Sup. no universitaria completa	Urbano
1782	2020	Pobre	42	Hombre	Conviviente y casado	Sup. no universitaria completa	Urbano
1783	2020	Pobre	42	Hombre	Conviviente y casado	Sup. no universitaria completa	Urbano
1784	2020	Pobre	42	Hombre	Conviviente y casado	Sup. no universitaria completa	Urbano
1785	2020	Pobre	42	Hombre	Conviviente y casado	Sup. no universitaria completa	Urbano
1786	2020	No pobre	58	Hombre	Otro	Secundaria completa	Urbano
1787	2020	No pobre	58	Hombre	Otro	Secundaria completa	Urbano
1788	2020	No pobre	58	Hombre	Otro	Secundaria completa	Urbano

1789	2020	No pobre	58	Hombre	Otro	Secundaria completa	Urbano
1790	2020	No pobre	73	Hombre	Conviviente y casado	Sup. no universitaria completa	Urbano
1791	2020	No pobre	73	Hombre	Conviviente y casado	Sup. no universitaria completa	Urbano
1792	2020	No pobre	73	Hombre	Conviviente y casado	Sup. no universitaria completa	Urbano
1793	2020	No pobre	73	Hombre	Conviviente y casado	Sup. no universitaria completa	Urbano
1794	2020	No pobre	73	Hombre	Conviviente y casado	Sup. no universitaria completa	Urbano
1795	2020	No pobre	73	Hombre	Conviviente y casado	Sup. no universitaria completa	Urbano
1796	2020	No pobre	73	Hombre	Conviviente y casado	Sup. no universitaria completa	Urbano
1797	2020	No pobre	73	Hombre	Conviviente y casado	Sup. no universitaria completa	Urbano
1798	2020	No pobre	73	Hombre	Conviviente y casado	Sup. no universitaria completa	Urbano
1799	2020	No pobre	57	Hombre	Otro	Postgrado universitario	Urbano
1800	2020	No pobre	57	Hombre	Otro	Postgrado universitario	Urbano
1801	2020	No pobre	57	Hombre	Otro	Postgrado universitario	Urbano
1802	2020	No pobre	73	Hombre	Conviviente y casado	Primaria Completa	Urbano
1803	2020	No pobre	73	Hombre	Conviviente y casado	Primaria Completa	Urbano
1804	2020	No pobre	73	Hombre	Conviviente y casado	Primaria Completa	Urbano
1805	2020	No pobre	73	Hombre	Conviviente y casado	Primaria Completa	Urbano
1806	2020	Pobre	86	Hombre	Conviviente y casado	Primaria incompleta	Urbano
1807	2020	Pobre	86	Hombre	Conviviente y casado	Primaria incompleta	Urbano
1808	2020	No pobre	57	Hombre	Conviviente y casado	Primaria Completa	Urbano
1809	2020	No pobre	57	Hombre	Conviviente y casado	Primaria Completa	Urbano
1810	2020	Pobre	47	Mujer	Otro	Secundaria incompleta	Urbano
1811	2020	Pobre	47	Mujer	Otro	Secundaria incompleta	Urbano
1812	2020	Pobre	47	Mujer	Otro	Secundaria incompleta	Urbano
1813	2020	Pobre	47	Mujer	Otro	Secundaria incompleta	Urbano
1814	2020	Pobre	47	Mujer	Otro	Secundaria incompleta	Urbano
1815	2020	Pobre	47	Mujer	Otro	Secundaria incompleta	Urbano
1816	2020	No pobre	51	Hombre	Conviviente y casado	Primaria incompleta	Urbano
1817	2020	No pobre	51	Hombre	Conviviente y casado	Primaria incompleta	Urbano
1818	2020	No pobre	51	Hombre	Conviviente y casado	Primaria incompleta	Urbano
1819	2020	No pobre	51	Hombre	Conviviente y casado	Primaria incompleta	Urbano
1820	2020	No pobre	51	Hombre	Conviviente y casado	Primaria incompleta	Urbano
1821	2020	Pobre	61	Hombre	Conviviente y casado	Secundaria incompleta	Urbano
1822	2020	Pobre	61	Hombre	Conviviente y casado	Secundaria incompleta	Urbano
1823	2020	Pobre	61	Hombre	Conviviente y casado	Secundaria incompleta	Urbano
1824	2020	Pobre	61	Hombre	Conviviente y casado	Secundaria incompleta	Urbano
1825	2020	Pobre	61	Hombre	Conviviente y casado	Secundaria incompleta	Urbano
1826	2020	No pobre	50	Mujer	Otro	Sup. no universitaria completa	Urbano
1827	2020	No pobre	50	Mujer	Otro	Sup. no universitaria completa	Urbano
1828	2020	No pobre	50	Mujer	Otro	Sup. no universitaria completa	Urbano
1829	2020	No pobre	43	Hombre	Conviviente y casado	Sup. no universitaria completa	Urbano
1830	2020	No pobre	43	Hombre	Conviviente y casado	Sup. no universitaria completa	Urbano
1831	2020	No pobre	43	Hombre	Conviviente y casado	Sup. no universitaria completa	Urbano
1832	2020	No pobre	43	Hombre	Conviviente y casado	Sup. no universitaria completa	Urbano
1833	2020	No pobre	43	Hombre	Conviviente y casado	Sup. no universitaria completa	Urbano
1834	2020	No pobre	24	Mujer	Otro	Secundaria completa	Urbano

1835	2020	No pobre	24	Mujer	Otro	Secundaria completa	Urbano
1836	2020	No pobre	24	Mujer	Otro	Secundaria completa	Urbano
1837	2020	Pobre	46	Hombre	Conviviente y casado	Secundaria incompleta	Urbano
1838	2020	Pobre	46	Hombre	Conviviente y casado	Secundaria incompleta	Urbano
1839	2020	Pobre	46	Hombre	Conviviente y casado	Secundaria incompleta	Urbano
1840	2020	Pobre	46	Hombre	Conviviente y casado	Secundaria incompleta	Urbano
1841	2020	Pobre	46	Hombre	Conviviente y casado	Secundaria incompleta	Urbano
1842	2020	Pobre	46	Hombre	Conviviente y casado	Secundaria incompleta	Urbano
1843	2020	Pobre	46	Hombre	Conviviente y casado	Secundaria incompleta	Urbano
1844	2020	No pobre	38	Mujer	Otro	Sup. universitaria completa	Urbano
1845	2020	No pobre	38	Mujer	Otro	Sup. universitaria completa	Urbano
1846	2020	No pobre	38	Mujer	Otro	Sup. universitaria completa	Urbano
1847	2020	No pobre	82	Hombre	Conviviente y casado	Primaria incompleta	Urbano
1848	2020	No pobre	82	Hombre	Conviviente y casado	Primaria incompleta	Urbano
1849	2020	No pobre	82	Hombre	Conviviente y casado	Primaria incompleta	Urbano
1850	2020	No pobre	60	Hombre	Conviviente y casado	Secundaria completa	Urbano
1851	2020	No pobre	60	Hombre	Conviviente y casado	Secundaria completa	Urbano
1852	2020	No pobre	60	Hombre	Conviviente y casado	Secundaria completa	Urbano
1853	2020	No pobre	60	Hombre	Conviviente y casado	Secundaria completa	Urbano
1854	2020	No pobre	30	Hombre	Conviviente y casado	Sup. no universitaria completa	Urbano
1855	2020	No pobre	30	Hombre	Conviviente y casado	Sup. no universitaria completa	Urbano
1856	2020	No pobre	30	Hombre	Conviviente y casado	Sup. no universitaria completa	Urbano
1857	2020	No pobre	47	Mujer	Otro	Primaria incompleta	Urbano
1858	2020	No pobre	47	Mujer	Otro	Primaria incompleta	Urbano
1859	2020	No pobre	47	Mujer	Otro	Primaria incompleta	Urbano
1860	2020	No pobre	47	Mujer	Otro	Primaria incompleta	Urbano
1861	2020	No pobre	47	Mujer	Otro	Primaria incompleta	Urbano
1862	2020	No pobre	53	Hombre	Conviviente y casado	Primaria Completa	Urbano
1863	2020	No pobre	53	Hombre	Conviviente y casado	Primaria Completa	Urbano
1864	2020	Pobre	35	Hombre	Conviviente y casado	Secundaria completa	Urbano
1865	2020	Pobre	35	Hombre	Conviviente y casado	Secundaria completa	Urbano
1866	2020	Pobre	35	Hombre	Conviviente y casado	Secundaria completa	Urbano
1867	2020	Pobre	35	Hombre	Conviviente y casado	Secundaria completa	Urbano
1868	2020	No pobre	43	Mujer	Otro	Primaria incompleta	Rural
1869	2020	No pobre	43	Mujer	Otro	Primaria incompleta	Rural
1870	2020	No pobre	50	Mujer	Otro	Sup. universitaria incompleta	Rural
1871	2020	No pobre	50	Mujer	Otro	Sup. universitaria incompleta	Rural
1872	2020	No pobre	50	Mujer	Otro	Sup. universitaria incompleta	Rural
1873	2020	No pobre	40	Hombre	Conviviente y casado	Sup. no universitaria incompleta	Rural
1874	2020	No pobre	40	Hombre	Conviviente y casado	Sup. no universitaria incompleta	Rural
1875	2020	No pobre	40	Hombre	Conviviente y casado	Sup. no universitaria incompleta	Rural
1876	2020	No pobre	58	Hombre	Otro	Sup. no universitaria incompleta	Rural
1877	2020	No pobre	39	Hombre	Conviviente y casado	Primaria Completa	Rural
1878	2020	No pobre	39	Hombre	Conviviente y casado	Primaria Completa	Rural
1879	2020	No pobre	39	Hombre	Conviviente y casado	Primaria Completa	Rural
1880	2020	No pobre	39	Hombre	Conviviente y casado	Primaria Completa	Rural

1881	2020	No pobre	36	Mujer	Otro	Secundaria incompleta	Rural
1882	2020	No pobre	36	Mujer	Otro	Secundaria incompleta	Rural
1883	2020	No pobre	36	Mujer	Otro	Secundaria incompleta	Rural
1884	2020	No pobre	36	Mujer	Otro	Secundaria incompleta	Rural
1885	2020	No pobre	36	Mujer	Otro	Secundaria incompleta	Rural
1886	2020	No pobre	36	Mujer	Otro	Secundaria incompleta	Rural
1887	2020	No pobre	46	Hombre	Conviviente y casado	Primaria incompleta	Rural
1888	2020	No pobre	46	Hombre	Conviviente y casado	Primaria incompleta	Rural
1889	2020	No pobre	46	Hombre	Conviviente y casado	Primaria incompleta	Rural
1890	2020	No pobre	46	Hombre	Conviviente y casado	Primaria incompleta	Rural
1891	2020	No pobre	46	Hombre	Conviviente y casado	Primaria incompleta	Rural
1892	2020	No pobre	72	Hombre	Conviviente y casado	Primaria incompleta	Rural
1893	2020	No pobre	72	Hombre	Conviviente y casado	Primaria incompleta	Rural
1894	2020	No pobre	72	Hombre	Conviviente y casado	Primaria incompleta	Rural
1895	2020	No pobre	72	Hombre	Conviviente y casado	Primaria incompleta	Rural
1896	2020	Pobre	40	Hombre	Conviviente y casado	Secundaria completa	Rural
1897	2020	Pobre	40	Hombre	Conviviente y casado	Secundaria completa	Rural
1898	2020	Pobre	40	Hombre	Conviviente y casado	Secundaria completa	Rural
1899	2020	Pobre	40	Hombre	Conviviente y casado	Secundaria completa	Rural
1900	2020	No pobre	64	Hombre	Conviviente y casado	Primaria incompleta	Rural
1901	2020	No pobre	64	Hombre	Conviviente y casado	Primaria incompleta	Rural
1902	2020	No pobre	56	Hombre	Conviviente y casado	Primaria incompleta	Rural
1903	2020	No pobre	56	Hombre	Conviviente y casado	Primaria incompleta	Rural
1904	2020	No pobre	56	Hombre	Conviviente y casado	Primaria incompleta	Rural
1905	2020	No pobre	87	Mujer	Otro	Sin nivel	Rural
1906	2020	No pobre	67	Hombre	Conviviente y casado	Primaria incompleta	Rural
1907	2020	No pobre	67	Hombre	Conviviente y casado	Primaria incompleta	Rural
1908	2020	No pobre	93	Hombre	Otro	Sin nivel	Rural
1909	2020	No pobre	51	Hombre	Conviviente y casado	Primaria incompleta	Rural
1910	2020	No pobre	51	Hombre	Conviviente y casado	Primaria incompleta	Rural
1911	2020	No pobre	51	Hombre	Conviviente y casado	Primaria incompleta	Rural
1912	2020	No pobre	55	Hombre	Conviviente y casado	Sup. no universitaria incompleta	Urbano
1913	2020	No pobre	55	Hombre	Conviviente y casado	Sup. no universitaria incompleta	Urbano
1914	2020	Pobre	54	Hombre	Conviviente y casado	Secundaria completa	Urbano
1915	2020	Pobre	54	Hombre	Conviviente y casado	Secundaria completa	Urbano
1916	2020	Pobre	54	Hombre	Conviviente y casado	Secundaria completa	Urbano
1917	2020	Pobre	54	Hombre	Conviviente y casado	Secundaria completa	Urbano
1918	2020	Pobre	54	Hombre	Conviviente y casado	Secundaria completa	Urbano
1919	2020	Pobre	54	Hombre	Conviviente y casado	Secundaria completa	Urbano
1920	2020	No pobre	47	Hombre	Conviviente y casado	Postgrado universitario	Urbano
1921	2020	No pobre	47	Hombre	Conviviente y casado	Postgrado universitario	Urbano
1922	2020	No pobre	47	Hombre	Conviviente y casado	Postgrado universitario	Urbano
1923	2020	No pobre	47	Hombre	Conviviente y casado	Postgrado universitario	Urbano
1924	2020	No pobre	51	Mujer	Conviviente y casado	Sup. no universitaria completa	Urbano
1925	2020	No pobre	51	Mujer	Conviviente y casado	Sup. no universitaria completa	Urbano
1926	2020	No pobre	51	Mujer	Conviviente y casado	Sup. no universitaria completa	Urbano

1927	2020	No pobre	51	Mujer	Conviviente y casado	Sup. no universitaria completa	Urbano
1928	2020	No pobre	51	Mujer	Conviviente y casado	Sup. no universitaria completa	Urbano
1929	2020	No pobre	34	Hombre	Conviviente y casado	Sup. no universitaria completa	Urbano
1930	2020	No pobre	34	Hombre	Conviviente y casado	Sup. no universitaria completa	Urbano
1931	2020	No pobre	34	Hombre	Conviviente y casado	Sup. no universitaria completa	Urbano
1932	2020	No pobre	45	Mujer	Conviviente y casado	Secundaria completa	Urbano
1933	2020	No pobre	45	Mujer	Conviviente y casado	Secundaria completa	Urbano
1934	2020	No pobre	45	Mujer	Conviviente y casado	Secundaria completa	Urbano
1935	2020	No pobre	45	Mujer	Conviviente y casado	Secundaria completa	Urbano
1936	2020	No pobre	51	Mujer	Otro	Primaria Completa	Urbano
1937	2020	No pobre	51	Mujer	Otro	Primaria Completa	Urbano
1938	2020	No pobre	51	Mujer	Otro	Primaria Completa	Urbano
1939	2020	No pobre	48	Hombre	Conviviente y casado	Primaria incompleta	Urbano
1940	2020	No pobre	48	Hombre	Conviviente y casado	Primaria incompleta	Urbano
1941	2020	No pobre	57	Hombre	Otro	Primaria incompleta	Urbano
1942	2020	No pobre	65	Hombre	Conviviente y casado	Sup. no universitaria completa	Urbano
1943	2020	No pobre	65	Hombre	Conviviente y casado	Sup. no universitaria completa	Urbano
1944	2020	No pobre	63	Hombre	Otro	Primaria Completa	Urbano
1945	2020	Pobre	40	Hombre	Conviviente y casado	Sup. no universitaria incompleta	Urbano
1946	2020	Pobre	40	Hombre	Conviviente y casado	Sup. no universitaria incompleta	Urbano
1947	2020	Pobre	40	Hombre	Conviviente y casado	Sup. no universitaria incompleta	Urbano
1948	2020	Pobre	40	Hombre	Conviviente y casado	Sup. no universitaria incompleta	Urbano
1949	2020	No pobre	61	Hombre	Conviviente y casado	Primaria incompleta	Urbano
1950	2020	No pobre	61	Hombre	Conviviente y casado	Primaria incompleta	Urbano
1951	2020	No pobre	61	Hombre	Conviviente y casado	Primaria incompleta	Urbano
1952	2020	No pobre	61	Hombre	Conviviente y casado	Primaria incompleta	Urbano
1953	2020	Pobre	35	Hombre	Conviviente y casado	Primaria incompleta	Urbano
1954	2020	Pobre	35	Hombre	Conviviente y casado	Primaria incompleta	Urbano
1955	2020	Pobre	35	Hombre	Conviviente y casado	Primaria incompleta	Urbano
1956	2020	Pobre	35	Hombre	Conviviente y casado	Primaria incompleta	Urbano
1957	2020	Pobre	35	Hombre	Conviviente y casado	Primaria incompleta	Urbano
1958	2020	No pobre	41	Hombre	Otro	Primaria Completa	Urbano
1959	2020	No pobre	52	Hombre	Conviviente y casado	Secundaria completa	Urbano
1960	2020	No pobre	52	Hombre	Conviviente y casado	Secundaria completa	Urbano
1961	2020	No pobre	52	Hombre	Conviviente y casado	Secundaria completa	Urbano
1962	2020	Pobre	29	Hombre	Conviviente y casado	Secundaria completa	Urbano
1963	2020	Pobre	29	Hombre	Conviviente y casado	Secundaria completa	Urbano
1964	2020	Pobre	29	Hombre	Conviviente y casado	Secundaria completa	Urbano
1965	2020	Pobre	29	Hombre	Conviviente y casado	Secundaria completa	Urbano
1966	2020	No pobre	51	Mujer	Otro	Primaria Completa	Urbano
1967	2020	No pobre	51	Mujer	Otro	Primaria Completa	Urbano
1968	2020	No pobre	51	Mujer	Otro	Primaria Completa	Urbano
1969	2020	No pobre	45	Hombre	Conviviente y casado	Sup. no universitaria completa	Urbano
1970	2020	No pobre	45	Hombre	Conviviente y casado	Sup. no universitaria completa	Urbano
1971	2020	No pobre	45	Hombre	Conviviente y casado	Sup. no universitaria completa	Urbano
1972	2020	No pobre	45	Hombre	Conviviente y casado	Sup. no universitaria completa	Urbano

1973	2020	No pobre	45	Hombre	Conviviente y casado	Sup. no universitaria completa	Urbano
1974	2020	No pobre	45	Hombre	Conviviente y casado	Sup. no universitaria completa	Urbano
1975	2020	No pobre	73	Hombre	Conviviente y casado	Secundaria incompleta	Urbano
1976	2020	No pobre	73	Hombre	Conviviente y casado	Secundaria incompleta	Urbano
1977	2020	No pobre	67	Hombre	Conviviente y casado	Primaria Completa	Urbano
1978	2020	No pobre	67	Hombre	Conviviente y casado	Primaria Completa	Urbano
1979	2020	No pobre	35	Mujer	Otro	Sup. no universitaria completa	Urbano
1980	2020	No pobre	35	Mujer	Otro	Sup. no universitaria completa	Urbano
1981	2020	No pobre	35	Mujer	Otro	Sup. no universitaria completa	Urbano
1982	2020	No pobre	35	Mujer	Otro	Sup. no universitaria completa	Urbano
1983	2020	Pobre	61	Mujer	Conviviente y casado	Primaria incompleta	Urbano
1984	2020	Pobre	61	Mujer	Conviviente y casado	Primaria incompleta	Urbano
1985	2020	Pobre	61	Mujer	Conviviente y casado	Primaria incompleta	Urbano
1986	2020	Pobre	61	Mujer	Conviviente y casado	Primaria incompleta	Urbano
1987	2020	Pobre	61	Mujer	Conviviente y casado	Primaria incompleta	Urbano
1988	2020	Pobre	61	Mujer	Conviviente y casado	Primaria incompleta	Urbano
1989	2020	No pobre	43	Hombre	Conviviente y casado	Sin nivel	Urbano
1990	2020	No pobre	43	Hombre	Conviviente y casado	Sin nivel	Urbano
1991	2020	No pobre	43	Hombre	Conviviente y casado	Sin nivel	Urbano
1992	2020	No pobre	59	Mujer	Otro	Sin nivel	Urbano
1993	2020	No pobre	59	Mujer	Otro	Sin nivel	Urbano
1994	2020	No pobre	59	Mujer	Otro	Sin nivel	Urbano
1995	2020	No pobre	59	Mujer	Otro	Sin nivel	Urbano
1996	2020	Pobre	35	Hombre	Conviviente y casado	Primaria incompleta	Urbano
1997	2020	Pobre	35	Hombre	Conviviente y casado	Primaria incompleta	Urbano
1998	2020	Pobre	35	Hombre	Conviviente y casado	Primaria incompleta	Urbano
1999	2020	Pobre	35	Hombre	Conviviente y casado	Primaria incompleta	Urbano
2000	2020	Pobre	35	Hombre	Conviviente y casado	Primaria incompleta	Urbano
2001	2020	Pobre	49	Hombre	Conviviente y casado	Secundaria incompleta	Urbano
2002	2020	Pobre	49	Hombre	Conviviente y casado	Secundaria incompleta	Urbano
2003	2020	Pobre	49	Hombre	Conviviente y casado	Secundaria incompleta	Urbano
2004	2020	Pobre	49	Hombre	Conviviente y casado	Secundaria incompleta	Urbano
2005	2020	Pobre	49	Hombre	Conviviente y casado	Secundaria incompleta	Urbano
2006	2020	Pobre	49	Hombre	Conviviente y casado	Secundaria incompleta	Urbano
2007	2020	Pobre	49	Hombre	Conviviente y casado	Secundaria incompleta	Urbano
2008	2020	No pobre	47	Mujer	Otro	Secundaria completa	Urbano
2009	2020	No pobre	47	Mujer	Otro	Secundaria completa	Urbano
2010	2020	No pobre	47	Mujer	Otro	Secundaria completa	Urbano
2011	2020	No pobre	51	Hombre	Conviviente y casado	Primaria incompleta	Urbano
2012	2020	No pobre	51	Hombre	Conviviente y casado	Primaria incompleta	Urbano
2013	2020	No pobre	51	Hombre	Conviviente y casado	Primaria incompleta	Urbano
2014	2020	No pobre	51	Hombre	Conviviente y casado	Primaria incompleta	Urbano
2015	2020	No pobre	69	Hombre	Conviviente y casado	Sup. universitaria completa	Urbano
2016	2020	No pobre	69	Hombre	Conviviente y casado	Sup. universitaria completa	Urbano
2017	2020	No pobre	69	Hombre	Conviviente y casado	Sup. universitaria completa	Urbano
2018	2020	No pobre	46	Hombre	Conviviente y casado	Secundaria completa	Urbano

2019	2020	No pobre	46	Hombre	Conviviente y casado	Secundaria completa	Urbano
2020	2020	No pobre	46	Hombre	Conviviente y casado	Secundaria completa	Urbano
2021	2020	No pobre	46	Hombre	Conviviente y casado	Secundaria completa	Urbano
2022	2020	Pobre	35	Hombre	Conviviente y casado	Secundaria completa	Urbano
2023	2020	Pobre	35	Hombre	Conviviente y casado	Secundaria completa	Urbano
2024	2020	Pobre	35	Hombre	Conviviente y casado	Secundaria completa	Urbano
2025	2020	Pobre	35	Hombre	Conviviente y casado	Secundaria completa	Urbano
2026	2020	Pobre	35	Hombre	Conviviente y casado	Secundaria completa	Urbano
2027	2020	Pobre	35	Hombre	Conviviente y casado	Secundaria completa	Urbano
2028	2020	Pobre	40	Hombre	Conviviente y casado	Primaria Completa	Urbano
2029	2020	Pobre	40	Hombre	Conviviente y casado	Primaria Completa	Urbano
2030	2020	Pobre	40	Hombre	Conviviente y casado	Primaria Completa	Urbano
2031	2020	Pobre	40	Hombre	Conviviente y casado	Primaria Completa	Urbano
2032	2020	Pobre	40	Hombre	Conviviente y casado	Primaria Completa	Urbano
2033	2020	Pobre	40	Hombre	Conviviente y casado	Primaria Completa	Urbano
2034	2020	Pobre	73	Mujer	Otro	Primaria incompleta	Urbano
2035	2020	Pobre	73	Mujer	Otro	Primaria incompleta	Urbano
2036	2020	Pobre	73	Mujer	Otro	Primaria incompleta	Urbano
2037	2020	Pobre	73	Mujer	Otro	Primaria incompleta	Urbano
2038	2020	Pobre	73	Mujer	Otro	Primaria incompleta	Urbano
2039	2020	Pobre	94	Hombre	Otro	Sin nivel	Urbano
2040	2020	Pobre	94	Hombre	Otro	Sin nivel	Urbano
2041	2020	Pobre	94	Hombre	Otro	Sin nivel	Urbano
2042	2020	Pobre	94	Hombre	Otro	Sin nivel	Urbano
2043	2020	Pobre	94	Hombre	Otro	Sin nivel	Urbano
2044	2020	Pobre	94	Hombre	Otro	Sin nivel	Urbano
2045	2020	No pobre	72	Hombre	Conviviente y casado	Secundaria completa	Urbano
2046	2020	No pobre	72	Hombre	Conviviente y casado	Secundaria completa	Urbano
2047	2020	No pobre	29	Mujer	Conviviente y casado	Sup. universitaria incompleta	Urbano
2048	2020	No pobre	29	Mujer	Conviviente y casado	Sup. universitaria incompleta	Urbano
2049	2020	No pobre	57	Hombre	Conviviente y casado	Postgrado universitario	Urbano
2050	2020	No pobre	57	Hombre	Conviviente y casado	Postgrado universitario	Urbano
2051	2020	No pobre	57	Hombre	Conviviente y casado	Postgrado universitario	Urbano
2052	2020	No pobre	57	Hombre	Conviviente y casado	Postgrado universitario	Urbano
2053	2020	No pobre	57	Hombre	Conviviente y casado	Postgrado universitario	Urbano
2054	2020	No pobre	62	Hombre	Conviviente y casado	Postgrado universitario	Urbano
2055	2020	No pobre	62	Hombre	Conviviente y casado	Postgrado universitario	Urbano
2056	2020	No pobre	62	Hombre	Conviviente y casado	Postgrado universitario	Urbano
2057	2020	No pobre	62	Hombre	Conviviente y casado	Postgrado universitario	Urbano
2058	2020	No pobre	64	Hombre	Conviviente y casado	Sup. no universitaria completa	Urbano
2059	2020	No pobre	64	Hombre	Conviviente y casado	Sup. no universitaria completa	Urbano
2060	2020	No pobre	64	Hombre	Conviviente y casado	Sup. no universitaria completa	Urbano
2061	2020	No pobre	64	Hombre	Conviviente y casado	Sup. no universitaria completa	Urbano
2062	2020	No pobre	60	Hombre	Conviviente y casado	Sup. universitaria completa	Urbano
2063	2020	No pobre	60	Hombre	Conviviente y casado	Sup. universitaria completa	Urbano
2064	2020	No pobre	60	Hombre	Conviviente y casado	Sup. universitaria completa	Urbano

2065	2020	No pobre	56	Hombre	Conviviente y casado	Secundaria completa	Urbano
2066	2020	No pobre	56	Hombre	Conviviente y casado	Secundaria completa	Urbano
2067	2020	No pobre	56	Hombre	Conviviente y casado	Secundaria completa	Urbano
2068	2020	No pobre	56	Hombre	Conviviente y casado	Secundaria completa	Urbano
2069	2020	No pobre	52	Hombre	Otro	Sup. universitaria completa	Urbano
2070	2020	No pobre	52	Hombre	Otro	Sup. universitaria completa	Urbano
2071	2020	No pobre	52	Hombre	Otro	Sup. universitaria completa	Urbano
2072	2020	No pobre	35	Hombre	Otro	Secundaria incompleta	Urbano
2073	2020	No pobre	52	Hombre	Otro	Sup. no universitaria completa	Urbano
2074	2020	No pobre	61	Hombre	Conviviente y casado	Secundaria incompleta	Urbano
2075	2020	No pobre	61	Hombre	Conviviente y casado	Secundaria incompleta	Urbano
2076	2020	No pobre	61	Hombre	Conviviente y casado	Secundaria incompleta	Urbano
2077	2020	Pobre	41	Mujer	Otro	Primaria Completa	Urbano
2078	2020	Pobre	41	Mujer	Otro	Primaria Completa	Urbano
2079	2020	Pobre	41	Mujer	Otro	Primaria Completa	Urbano
2080	2020	Pobre	41	Mujer	Otro	Primaria Completa	Urbano
2081	2020	Pobre	41	Mujer	Otro	Primaria Completa	Urbano
2082	2020	Pobre	41	Mujer	Otro	Primaria Completa	Urbano
2083	2020	No pobre	62	Hombre	Conviviente y casado	Sup. no universitaria completa	Urbano
2084	2020	No pobre	62	Hombre	Conviviente y casado	Sup. no universitaria completa	Urbano
2085	2020	No pobre	62	Hombre	Conviviente y casado	Sup. no universitaria completa	Urbano
2086	2020	No pobre	62	Hombre	Conviviente y casado	Sup. no universitaria completa	Urbano
2087	2020	No pobre	47	Hombre	Conviviente y casado	Sup. universitaria completa	Urbano
2088	2020	No pobre	47	Hombre	Conviviente y casado	Sup. universitaria completa	Urbano
2089	2020	No pobre	47	Hombre	Conviviente y casado	Sup. universitaria completa	Urbano
2090	2020	No pobre	47	Hombre	Conviviente y casado	Sup. universitaria completa	Urbano
2091	2020	No pobre	47	Hombre	Conviviente y casado	Sup. universitaria completa	Urbano
2092	2020	No pobre	42	Mujer	Otro	Secundaria completa	Urbano
2093	2020	No pobre	42	Mujer	Otro	Secundaria completa	Urbano
2094	2020	No pobre	42	Mujer	Otro	Secundaria completa	Urbano
2095	2020	No pobre	51	Hombre	Conviviente y casado	Sup. universitaria completa	Urbano
2096	2020	No pobre	51	Hombre	Conviviente y casado	Sup. universitaria completa	Urbano
2097	2020	No pobre	51	Hombre	Conviviente y casado	Sup. universitaria completa	Urbano
2098	2020	No pobre	51	Hombre	Conviviente y casado	Sup. universitaria completa	Urbano
2099	2020	No pobre	44	Hombre	Conviviente y casado	Secundaria completa	Urbano
2100	2020	No pobre	44	Hombre	Conviviente y casado	Secundaria completa	Urbano
2101	2020	No pobre	44	Hombre	Conviviente y casado	Secundaria completa	Urbano
2102	2020	No pobre	44	Hombre	Conviviente y casado	Secundaria completa	Urbano
2103	2020	No pobre	44	Hombre	Conviviente y casado	Secundaria completa	Urbano
2104	2020	No pobre	40	Mujer	Otro	Secundaria completa	Urbano
2105	2020	No pobre	40	Mujer	Otro	Secundaria completa	Urbano
2106	2020	No pobre	40	Mujer	Otro	Secundaria completa	Urbano
2107	2020	Pobre	54	Hombre	Conviviente y casado	Secundaria completa	Urbano
2108	2020	Pobre	54	Hombre	Conviviente y casado	Secundaria completa	Urbano
2109	2020	Pobre	54	Hombre	Conviviente y casado	Secundaria completa	Urbano
2110	2020	Pobre	54	Hombre	Conviviente y casado	Secundaria completa	Urbano

2111	2020	No pobre	60	Mujer	Otro	Sup. universitaria completa	Urbano
2112	2020	No pobre	45	Hombre	Conviviente y casado	Secundaria completa	Urbano
2113	2020	No pobre	45	Hombre	Conviviente y casado	Secundaria completa	Urbano
2114	2020	No pobre	45	Hombre	Conviviente y casado	Secundaria completa	Urbano
2115	2020	No pobre	45	Hombre	Conviviente y casado	Secundaria completa	Urbano
2116	2020	No pobre	45	Hombre	Conviviente y casado	Secundaria completa	Urbano
2117	2020	No pobre	64	Hombre	Conviviente y casado	Primaria Completa	Urbano
2118	2020	No pobre	64	Hombre	Conviviente y casado	Primaria Completa	Urbano
2119	2020	No pobre	64	Hombre	Conviviente y casado	Primaria Completa	Urbano
2120	2020	Pobre	35	Hombre	Conviviente y casado	Secundaria completa	Urbano
2121	2020	Pobre	35	Hombre	Conviviente y casado	Secundaria completa	Urbano
2122	2020	Pobre	35	Hombre	Conviviente y casado	Secundaria completa	Urbano
2123	2020	Pobre	35	Hombre	Conviviente y casado	Secundaria completa	Urbano
2124	2020	Pobre	41	Hombre	Conviviente y casado	Secundaria completa	Urbano
2125	2020	Pobre	41	Hombre	Conviviente y casado	Secundaria completa	Urbano
2126	2020	Pobre	41	Hombre	Conviviente y casado	Secundaria completa	Urbano
2127	2020	Pobre	41	Hombre	Conviviente y casado	Secundaria completa	Urbano
2128	2020	Pobre	41	Hombre	Conviviente y casado	Secundaria completa	Urbano
2129	2020	Pobre	41	Hombre	Conviviente y casado	Secundaria completa	Urbano
2130	2020	No pobre	49	Hombre	Conviviente y casado	Secundaria incompleta	Urbano
2131	2020	No pobre	49	Hombre	Conviviente y casado	Secundaria incompleta	Urbano
2132	2020	No pobre	49	Hombre	Conviviente y casado	Secundaria incompleta	Urbano
2133	2020	No pobre	58	Mujer	Otro	Secundaria completa	Urbano
2134	2020	No pobre	58	Mujer	Otro	Secundaria completa	Urbano
2135	2020	No pobre	58	Mujer	Otro	Secundaria completa	Urbano
2136	2020	No pobre	37	Hombre	Conviviente y casado	Primaria Completa	Urbano
2137	2020	No pobre	37	Hombre	Conviviente y casado	Primaria Completa	Urbano
2138	2020	No pobre	37	Hombre	Conviviente y casado	Primaria Completa	Urbano
2139	2020	No pobre	37	Hombre	Conviviente y casado	Primaria Completa	Urbano
2140	2020	No pobre	37	Hombre	Conviviente y casado	Primaria Completa	Urbano
2141	2020	Pobre	58	Hombre	Conviviente y casado	Primaria incompleta	Urbano
2142	2020	Pobre	58	Hombre	Conviviente y casado	Primaria incompleta	Urbano
2143	2020	Pobre	91	Mujer	Otro	Sin nivel	Urbano
2144	2020	No pobre	21	Hombre	Otro	Sup. no universitaria completa	Urbano
2145	2020	Pobre	41	Mujer	Otro	Secundaria completa	Urbano
2146	2020	Pobre	41	Mujer	Otro	Secundaria completa	Urbano
2147	2020	Pobre	41	Mujer	Otro	Secundaria completa	Urbano
2148	2020	Pobre	41	Mujer	Otro	Secundaria completa	Urbano
2149	2020	No pobre	49	Hombre	Otro	Secundaria incompleta	Urbano
2150	2020	No pobre	60	Hombre	Conviviente y casado	Secundaria completa	Urbano
2151	2020	No pobre	60	Hombre	Conviviente y casado	Secundaria completa	Urbano
2152	2020	No pobre	60	Hombre	Conviviente y casado	Secundaria completa	Urbano
2153	2020	No pobre	63	Hombre	Conviviente y casado	Secundaria completa	Urbano
2154	2020	No pobre	63	Hombre	Conviviente y casado	Secundaria completa	Urbano
2155	2020	No pobre	63	Hombre	Conviviente y casado	Secundaria completa	Urbano
2156	2020	Pobre	24	Hombre	Conviviente y casado	Secundaria completa	Urbano

2157	2020	Pobre	24	Hombre	Conviviente y casado	Secundaria completa	Urbano
2158	2020	Pobre	24	Hombre	Conviviente y casado	Secundaria completa	Urbano
2159	2020	No pobre	72	Hombre	Conviviente y casado	Primaria Completa	Urbano
2160	2020	No pobre	72	Hombre	Conviviente y casado	Primaria Completa	Urbano
2161	2020	No pobre	48	Hombre	Conviviente y casado	Secundaria completa	Urbano
2162	2020	No pobre	48	Hombre	Conviviente y casado	Secundaria completa	Urbano
2163	2020	No pobre	48	Hombre	Conviviente y casado	Secundaria completa	Urbano
2164	2020	No pobre	48	Hombre	Conviviente y casado	Secundaria completa	Urbano
2165	2020	No pobre	48	Hombre	Conviviente y casado	Secundaria completa	Urbano
2166	2020	No pobre	48	Hombre	Conviviente y casado	Secundaria completa	Urbano
2167	2020	Pobre	28	Hombre	Conviviente y casado	Secundaria completa	Rural
2168	2020	Pobre	28	Hombre	Conviviente y casado	Secundaria completa	Rural
2169	2020	No pobre	26	Hombre	Conviviente y casado	Secundaria incompleta	Rural
2170	2020	No pobre	26	Hombre	Conviviente y casado	Secundaria incompleta	Rural
2171	2020	No pobre	26	Hombre	Conviviente y casado	Secundaria incompleta	Rural
2172	2020	No pobre	41	Hombre	Conviviente y casado	Primaria Completa	Rural
2173	2020	No pobre	41	Hombre	Conviviente y casado	Primaria Completa	Rural
2174	2020	No pobre	41	Hombre	Conviviente y casado	Primaria Completa	Rural
2175	2020	Pobre	37	Hombre	Conviviente y casado	Primaria Completa	Rural
2176	2020	Pobre	37	Hombre	Conviviente y casado	Primaria Completa	Rural
2177	2020	Pobre	37	Hombre	Conviviente y casado	Primaria Completa	Rural
2178	2020	Pobre	37	Hombre	Conviviente y casado	Primaria Completa	Rural
2179	2020	Pobre	37	Hombre	Conviviente y casado	Primaria Completa	Rural
2180	2020	Pobre	77	Hombre	Conviviente y casado	Secundaria completa	Rural
2181	2020	Pobre	77	Hombre	Conviviente y casado	Secundaria completa	Rural
2182	2020	No pobre	46	Hombre	Conviviente y casado	Secundaria completa	Rural
2183	2020	No pobre	46	Hombre	Conviviente y casado	Secundaria completa	Rural
2184	2020	No pobre	46	Hombre	Conviviente y casado	Secundaria completa	Rural
2185	2020	No pobre	46	Hombre	Conviviente y casado	Secundaria completa	Rural
2186	2020	Pobre	43	Hombre	Conviviente y casado	Primaria incompleta	Rural
2187	2020	Pobre	43	Hombre	Conviviente y casado	Primaria incompleta	Rural
2188	2020	Pobre	43	Hombre	Conviviente y casado	Primaria incompleta	Rural
2189	2020	Pobre	43	Hombre	Conviviente y casado	Primaria incompleta	Rural
2190	2020	Pobre	43	Hombre	Conviviente y casado	Primaria incompleta	Rural
2191	2020	Pobre	43	Hombre	Conviviente y casado	Primaria incompleta	Rural
2192	2020	Pobre	53	Hombre	Conviviente y casado	Primaria Completa	Rural
2193	2020	Pobre	53	Hombre	Conviviente y casado	Primaria Completa	Rural
2194	2020	Pobre	53	Hombre	Conviviente y casado	Primaria Completa	Rural
2195	2020	Pobre	53	Hombre	Conviviente y casado	Primaria Completa	Rural
2196	2020	Pobre	38	Mujer	Otro	Secundaria incompleta	Urbano
2197	2020	Pobre	38	Mujer	Otro	Secundaria incompleta	Urbano
2198	2020	Pobre	38	Mujer	Otro	Secundaria incompleta	Urbano
2199	2020	Pobre	38	Mujer	Otro	Secundaria incompleta	Urbano
2200	2020	No pobre	40	Hombre	Otro	Sup. no universitaria completa	Urbano
2201	2020	No pobre	40	Hombre	Otro	Sup. no universitaria completa	Urbano
2202	2020	No pobre	40	Hombre	Otro	Sup. no universitaria completa	Urbano

2203	2020	No pobre	38	Hombre	Conviviente y casado	Secundaria completa	Urbano
2204	2020	No pobre	38	Hombre	Conviviente y casado	Secundaria completa	Urbano
2205	2020	No pobre	38	Hombre	Conviviente y casado	Secundaria completa	Urbano
2206	2020	No pobre	38	Hombre	Conviviente y casado	Sup. no universitaria incompleta	Urbano
2207	2020	No pobre	38	Hombre	Conviviente y casado	Sup. no universitaria incompleta	Urbano
2208	2020	No pobre	38	Hombre	Conviviente y casado	Sup. no universitaria incompleta	Urbano
2209	2020	No pobre	38	Hombre	Conviviente y casado	Sup. no universitaria incompleta	Urbano
2210	2020	Pobre	24	Hombre	Conviviente y casado	Primaria Completa	Urbano
2211	2020	Pobre	24	Hombre	Conviviente y casado	Primaria Completa	Urbano
2212	2020	Pobre	24	Hombre	Conviviente y casado	Primaria Completa	Urbano
2213	2020	Pobre	24	Hombre	Conviviente y casado	Primaria Completa	Urbano
2214	2020	No pobre	30	Hombre	Conviviente y casado	Secundaria completa	Urbano
2215	2020	No pobre	30	Hombre	Conviviente y casado	Secundaria completa	Urbano
2216	2020	No pobre	30	Hombre	Conviviente y casado	Secundaria completa	Urbano
2217	2020	No pobre	42	Hombre	Conviviente y casado	Sup. universitaria completa	Urbano
2218	2020	No pobre	42	Hombre	Conviviente y casado	Sup. universitaria completa	Urbano
2219	2020	No pobre	42	Hombre	Conviviente y casado	Sup. universitaria completa	Urbano
2220	2020	No pobre	42	Hombre	Conviviente y casado	Sup. universitaria completa	Urbano
2221	2020	Pobre	50	Hombre	Conviviente y casado	Secundaria completa	Urbano
2222	2020	Pobre	50	Hombre	Conviviente y casado	Secundaria completa	Urbano
2223	2020	Pobre	50	Hombre	Conviviente y casado	Secundaria completa	Urbano
2224	2020	Pobre	50	Hombre	Conviviente y casado	Secundaria completa	Urbano
2225	2020	Pobre	50	Hombre	Conviviente y casado	Secundaria completa	Urbano
2226	2020	No pobre	49	Mujer	Otro	Secundaria incompleta	Urbano
2227	2020	No pobre	49	Mujer	Otro	Secundaria incompleta	Urbano
2228	2020	No pobre	39	Mujer	Otro	Sup. no universitaria completa	Urbano
2229	2020	No pobre	39	Mujer	Otro	Sup. no universitaria completa	Urbano
2230	2020	No pobre	39	Mujer	Otro	Sup. no universitaria completa	Urbano
2231	2020	No pobre	39	Mujer	Otro	Sup. no universitaria completa	Urbano
2232	2020	Pobre	40	Hombre	Conviviente y casado	Primaria Completa	Urbano
2233	2020	Pobre	40	Hombre	Conviviente y casado	Primaria Completa	Urbano
2234	2020	Pobre	40	Hombre	Conviviente y casado	Primaria Completa	Urbano
2235	2020	Pobre	40	Hombre	Conviviente y casado	Primaria Completa	Urbano
2236	2020	Pobre	40	Hombre	Conviviente y casado	Primaria Completa	Urbano
2237	2020	No pobre	56	Hombre	Conviviente y casado	Sup. no universitaria completa	Urbano
2238	2020	No pobre	56	Hombre	Conviviente y casado	Sup. no universitaria completa	Urbano
2239	2020	No pobre	48	Mujer	Otro	Primaria incompleta	Urbano
2240	2020	No pobre	48	Mujer	Otro	Primaria incompleta	Urbano
2241	2020	No pobre	48	Mujer	Otro	Primaria incompleta	Urbano
2242	2020	No pobre	48	Mujer	Otro	Primaria incompleta	Urbano
2243	2020	No pobre	48	Mujer	Otro	Primaria incompleta	Urbano
2244	2020	Pobre	29	Mujer	Conviviente y casado	Secundaria incompleta	Urbano
2245	2020	Pobre	29	Mujer	Conviviente y casado	Secundaria incompleta	Urbano
2246	2020	Pobre	29	Mujer	Conviviente y casado	Secundaria incompleta	Urbano
2247	2020	Pobre	29	Mujer	Conviviente y casado	Secundaria incompleta	Urbano
2248	2020	Pobre	29	Mujer	Conviviente y casado	Secundaria incompleta	Urbano

2249	2020	No pobre	52	Mujer	Otro	Primaria Completa	Urbano
2250	2020	No pobre	52	Mujer	Otro	Primaria Completa	Urbano
2251	2020	No pobre	27	Hombre	Conviviente y casado	Secundaria incompleta	Urbano
2252	2020	No pobre	27	Hombre	Conviviente y casado	Secundaria incompleta	Urbano
2253	2020	No pobre	27	Hombre	Conviviente y casado	Secundaria incompleta	Urbano
2254	2020	No pobre	73	Hombre	Otro	Primaria incompleta	Urbano
2255	2020	No pobre	28	Hombre	Otro	Secundaria completa	Urbano
2256	2020	No pobre	41	Hombre	Conviviente y casado	Sup. no universitaria incompleta	Urbano
2257	2020	No pobre	41	Hombre	Conviviente y casado	Sup. no universitaria incompleta	Urbano
2258	2020	No pobre	41	Hombre	Conviviente y casado	Sup. no universitaria incompleta	Urbano
2259	2020	No pobre	41	Hombre	Conviviente y casado	Sup. no universitaria incompleta	Urbano
2260	2020	No pobre	41	Hombre	Conviviente y casado	Sup. no universitaria incompleta	Urbano
2261	2020	No pobre	41	Hombre	Conviviente y casado	Sup. no universitaria incompleta	Urbano
2262	2020	Pobre	63	Mujer	Otro	Secundaria incompleta	Urbano
2263	2020	Pobre	63	Mujer	Otro	Secundaria incompleta	Urbano
2264	2020	Pobre	63	Mujer	Otro	Secundaria incompleta	Urbano
2265	2020	No pobre	45	Hombre	Conviviente y casado	Primaria incompleta	Urbano
2266	2020	No pobre	45	Hombre	Conviviente y casado	Primaria incompleta	Urbano
2267	2020	No pobre	45	Hombre	Conviviente y casado	Primaria incompleta	Urbano
2268	2020	No pobre	45	Hombre	Conviviente y casado	Primaria incompleta	Urbano
2269	2020	No pobre	45	Hombre	Conviviente y casado	Primaria incompleta	Urbano
2270	2020	No pobre	79	Hombre	Conviviente y casado	Sup. no universitaria completa	Urbano
2271	2020	No pobre	79	Hombre	Conviviente y casado	Sup. no universitaria completa	Urbano
2272	2020	No pobre	38	Hombre	Conviviente y casado	Secundaria completa	Urbano
2273	2020	No pobre	38	Hombre	Conviviente y casado	Secundaria completa	Urbano
2274	2020	No pobre	38	Hombre	Conviviente y casado	Secundaria completa	Urbano
2275	2020	No pobre	97	Mujer	Otro	Primaria Completa	Urbano
2276	2020	No pobre	97	Mujer	Otro	Primaria Completa	Urbano
2277	2020	No pobre	97	Mujer	Otro	Primaria Completa	Urbano
2278	2020	No pobre	76	Hombre	Conviviente y casado	Sup. universitaria incompleta	Urbano
2279	2020	No pobre	76	Hombre	Conviviente y casado	Sup. universitaria incompleta	Urbano
2280	2020	No pobre	80	Hombre	Conviviente y casado	Secundaria completa	Urbano
2281	2020	No pobre	80	Hombre	Conviviente y casado	Secundaria completa	Urbano
2282	2020	No pobre	69	Hombre	Conviviente y casado	Secundaria completa	Urbano
2283	2020	No pobre	69	Hombre	Conviviente y casado	Secundaria completa	Urbano
2284	2020	No pobre	69	Hombre	Conviviente y casado	Secundaria completa	Urbano
2285	2020	No pobre	69	Hombre	Conviviente y casado	Secundaria completa	Urbano
2286	2020	No pobre	50	Hombre	Otro	Sup. universitaria completa	Urbano
2287	2020	No pobre	70	Mujer	Otro	Sup. no universitaria completa	Urbano
2288	2020	No pobre	44	Hombre	Conviviente y casado	Sup. no universitaria completa	Urbano
2289	2020	No pobre	44	Hombre	Conviviente y casado	Sup. no universitaria completa	Urbano
2290	2020	No pobre	44	Hombre	Conviviente y casado	Sup. no universitaria completa	Urbano
2291	2020	No pobre	69	Hombre	Conviviente y casado	Sup. universitaria incompleta	Urbano
2292	2020	No pobre	69	Hombre	Conviviente y casado	Sup. universitaria incompleta	Urbano
2293	2020	No pobre	37	Hombre	Conviviente y casado	Secundaria completa	Urbano
2294	2020	No pobre	37	Hombre	Conviviente y casado	Secundaria completa	Urbano

2295	2020	No pobre	37	Hombre	Conviviente y casado	Secundaria completa	Urbano
2296	2020	No pobre	37	Hombre	Conviviente y casado	Secundaria completa	Urbano
2297	2020	No pobre	38	Hombre	Conviviente y casado	Sup. no universitaria incompleta	Urbano
2298	2020	No pobre	38	Hombre	Conviviente y casado	Sup. no universitaria incompleta	Urbano
2299	2020	No pobre	38	Hombre	Conviviente y casado	Sup. no universitaria incompleta	Urbano
2300	2020	No pobre	38	Hombre	Conviviente y casado	Sup. no universitaria incompleta	Urbano
2301	2020	No pobre	38	Hombre	Conviviente y casado	Sup. no universitaria incompleta	Urbano
2302	2020	No pobre	55	Hombre	Conviviente y casado	Secundaria completa	Urbano
2303	2020	No pobre	55	Hombre	Conviviente y casado	Secundaria completa	Urbano
2304	2020	No pobre	55	Hombre	Conviviente y casado	Secundaria completa	Urbano
2305	2020	No pobre	32	Hombre	Conviviente y casado	Secundaria incompleta	Urbano
2306	2020	No pobre	32	Hombre	Conviviente y casado	Secundaria incompleta	Urbano
2307	2020	No pobre	32	Hombre	Conviviente y casado	Secundaria incompleta	Urbano
2308	2020	Pobre	60	Hombre	Conviviente y casado	Secundaria incompleta	Urbano
2309	2020	Pobre	60	Hombre	Conviviente y casado	Secundaria incompleta	Urbano
2310	2020	Pobre	60	Hombre	Conviviente y casado	Secundaria incompleta	Urbano
2311	2020	Pobre	60	Hombre	Conviviente y casado	Secundaria incompleta	Urbano
2312	2020	Pobre	60	Hombre	Conviviente y casado	Secundaria incompleta	Urbano
2313	2020	Pobre	60	Hombre	Conviviente y casado	Secundaria incompleta	Urbano
2314	2020	Pobre	39	Mujer	Otro	Secundaria completa	Urbano
2315	2020	Pobre	39	Mujer	Otro	Secundaria completa	Urbano
2316	2020	Pobre	39	Mujer	Otro	Secundaria completa	Urbano
2317	2020	Pobre	39	Mujer	Otro	Secundaria completa	Urbano
2318	2020	Pobre	39	Mujer	Otro	Secundaria completa	Urbano
2319	2020	No pobre	58	Hombre	Conviviente y casado	Secundaria incompleta	Urbano
2320	2020	No pobre	58	Hombre	Conviviente y casado	Secundaria incompleta	Urbano
2321	2020	No pobre	50	Hombre	Conviviente y casado	Sup. no universitaria incompleta	Urbano
2322	2020	No pobre	50	Hombre	Conviviente y casado	Sup. no universitaria incompleta	Urbano
2323	2020	No pobre	50	Hombre	Conviviente y casado	Sup. no universitaria incompleta	Urbano
2324	2020	No pobre	49	Hombre	Conviviente y casado	Sup. no universitaria completa	Urbano
2325	2020	No pobre	49	Hombre	Conviviente y casado	Sup. no universitaria completa	Urbano
2326	2020	No pobre	49	Hombre	Conviviente y casado	Sup. no universitaria completa	Urbano
2327	2020	No pobre	49	Hombre	Conviviente y casado	Sup. no universitaria completa	Urbano
2328	2020	No pobre	49	Hombre	Conviviente y casado	Sup. no universitaria completa	Urbano
2329	2020	No pobre	49	Hombre	Conviviente y casado	Sup. no universitaria completa	Urbano
2330	2020	No pobre	73	Hombre	Conviviente y casado	Secundaria incompleta	Urbano
2331	2020	No pobre	73	Hombre	Conviviente y casado	Secundaria incompleta	Urbano
2332	2020	No pobre	38	Mujer	Otro	Secundaria incompleta	Urbano
2333	2020	No pobre	38	Mujer	Otro	Secundaria incompleta	Urbano
2334	2020	No pobre	38	Mujer	Otro	Secundaria incompleta	Urbano
2335	2020	No pobre	79	Hombre	Conviviente y casado	Primaria incompleta	Urbano
2336	2020	No pobre	79	Hombre	Conviviente y casado	Primaria incompleta	Urbano
2337	2020	No pobre	42	Hombre	Conviviente y casado	Secundaria completa	Urbano
2338	2020	No pobre	42	Hombre	Conviviente y casado	Secundaria completa	Urbano
2339	2020	No pobre	42	Hombre	Conviviente y casado	Secundaria completa	Urbano
2340	2020	Pobre	71	Hombre	Otro	Primaria incompleta	Urbano

2341	2020	Pobre	71	Hombre	Otro	Primaria incompleta	Urbano
2342	2020	Pobre	56	Hombre	Conviviente y casado	Primaria Completa	Urbano
2343	2020	Pobre	56	Hombre	Conviviente y casado	Primaria Completa	Urbano
2344	2020	Pobre	56	Hombre	Conviviente y casado	Primaria Completa	Urbano
2345	2020	Pobre	56	Hombre	Conviviente y casado	Primaria Completa	Urbano
2346	2020	Pobre	56	Hombre	Conviviente y casado	Primaria Completa	Urbano
2347	2020	Pobre	56	Hombre	Conviviente y casado	Primaria Completa	Urbano
2348	2020	Pobre	56	Hombre	Conviviente y casado	Primaria Completa	Urbano
2349	2020	No pobre	58	Hombre	Otro	Primaria Completa	Urbano
2350	2020	No pobre	58	Hombre	Otro	Primaria Completa	Urbano
2351	2020	No pobre	58	Hombre	Otro	Primaria Completa	Urbano
2352	2020	No pobre	37	Hombre	Conviviente y casado	Secundaria incompleta	Urbano
2353	2020	No pobre	37	Hombre	Conviviente y casado	Secundaria incompleta	Urbano
2354	2020	No pobre	37	Hombre	Conviviente y casado	Secundaria incompleta	Urbano
2355	2020	No pobre	67	Mujer	Otro	Sin nivel	Urbano
2356	2020	No pobre	67	Mujer	Otro	Sin nivel	Urbano
2357	2020	Pobre	52	Hombre	Conviviente y casado	Secundaria incompleta	Urbano
2358	2020	Pobre	52	Hombre	Conviviente y casado	Secundaria incompleta	Urbano
2359	2020	Pobre	52	Hombre	Conviviente y casado	Secundaria incompleta	Urbano
2360	2020	Pobre	52	Hombre	Conviviente y casado	Secundaria incompleta	Urbano
2361	2020	Pobre	52	Hombre	Conviviente y casado	Secundaria incompleta	Urbano
2362	2020	Pobre	52	Hombre	Conviviente y casado	Secundaria incompleta	Urbano
2363	2020	No pobre	56	Hombre	Conviviente y casado	Primaria Completa	Rural
2364	2020	No pobre	56	Hombre	Conviviente y casado	Primaria Completa	Rural
2365	2020	No pobre	56	Hombre	Conviviente y casado	Primaria Completa	Rural
2366	2020	No pobre	33	Hombre	Conviviente y casado	Secundaria incompleta	Rural
2367	2020	No pobre	33	Hombre	Conviviente y casado	Secundaria incompleta	Rural
2368	2020	No pobre	33	Hombre	Conviviente y casado	Secundaria incompleta	Rural
2369	2020	No pobre	33	Hombre	Conviviente y casado	Secundaria incompleta	Rural
2370	2020	No pobre	57	Hombre	Otro	Primaria Completa	Rural
2371	2020	No pobre	62	Hombre	Otro	Primaria Completa	Rural
2372	2020	No pobre	36	Mujer	Otro	Primaria Completa	Rural
2373	2020	No pobre	36	Mujer	Otro	Primaria Completa	Rural
2374	2020	No pobre	45	Hombre	Conviviente y casado	Primaria incompleta	Rural
2375	2020	No pobre	45	Hombre	Conviviente y casado	Primaria incompleta	Rural
2376	2020	No pobre	45	Hombre	Conviviente y casado	Primaria incompleta	Rural
2377	2020	No pobre	54	Mujer	Otro	Secundaria completa	Rural
2378	2020	No pobre	54	Mujer	Otro	Secundaria completa	Rural
2379	2020	No pobre	75	Mujer	Otro	Primaria incompleta	Rural
2380	2020	No pobre	75	Mujer	Otro	Primaria incompleta	Rural
2381	2020	No pobre	75	Mujer	Otro	Primaria incompleta	Rural
2382	2020	No pobre	75	Mujer	Otro	Primaria incompleta	Rural
2383	2020	No pobre	75	Mujer	Otro	Primaria incompleta	Rural
2384	2020	No pobre	75	Mujer	Otro	Primaria incompleta	Rural
2385	2020	No pobre	46	Hombre	Conviviente y casado	Sup. no universitaria completa	Urbano
2386	2020	No pobre	46	Hombre	Conviviente y casado	Sup. no universitaria completa	Urbano

2387	2020	No pobre	46	Hombre	Conviviente y casado	Sup. no universitaria completa	Urbano
2388	2020	No pobre	46	Hombre	Conviviente y casado	Sup. no universitaria completa	Urbano
2389	2020	No pobre	50	Hombre	Conviviente y casado	Sup. no universitaria completa	Urbano
2390	2020	No pobre	50	Hombre	Conviviente y casado	Sup. no universitaria completa	Urbano
2391	2020	No pobre	50	Hombre	Conviviente y casado	Sup. no universitaria completa	Urbano
2392	2020	No pobre	50	Hombre	Conviviente y casado	Sup. no universitaria completa	Urbano
2393	2020	No pobre	54	Mujer	Conviviente y casado	Secundaria completa	Urbano
2394	2020	No pobre	54	Mujer	Conviviente y casado	Secundaria completa	Urbano
2395	2020	No pobre	54	Mujer	Conviviente y casado	Secundaria completa	Urbano
2396	2020	No pobre	54	Mujer	Conviviente y casado	Secundaria completa	Urbano
2397	2020	No pobre	54	Mujer	Conviviente y casado	Secundaria completa	Urbano
2398	2020	No pobre	71	Mujer	Otro	Primaria Completa	Urbano
2399	2020	No pobre	71	Mujer	Otro	Primaria Completa	Urbano
2400	2020	No pobre	71	Mujer	Otro	Primaria Completa	Urbano
2401	2020	No pobre	71	Mujer	Otro	Primaria Completa	Urbano
2402	2020	No pobre	71	Mujer	Otro	Primaria Completa	Urbano
2403	2020	Pobre	48	Hombre	Conviviente y casado	Secundaria completa	Urbano
2404	2020	Pobre	48	Hombre	Conviviente y casado	Secundaria completa	Urbano
2405	2020	Pobre	48	Hombre	Conviviente y casado	Secundaria completa	Urbano
2406	2020	Pobre	48	Hombre	Conviviente y casado	Secundaria completa	Urbano
2407	2020	Pobre	48	Hombre	Conviviente y casado	Secundaria completa	Urbano
2408	2020	Pobre	48	Hombre	Conviviente y casado	Secundaria completa	Urbano
2409	2020	No pobre	46	Mujer	Otro	Secundaria completa	Urbano
2410	2020	No pobre	46	Mujer	Otro	Secundaria completa	Urbano
2411	2020	No pobre	65	Mujer	Conviviente y casado	Primaria Completa	Urbano
2412	2020	No pobre	65	Mujer	Conviviente y casado	Primaria Completa	Urbano
2413	2020	No pobre	65	Mujer	Conviviente y casado	Primaria Completa	Urbano
2414	2020	No pobre	65	Mujer	Conviviente y casado	Primaria Completa	Urbano
2415	2020	No pobre	65	Mujer	Conviviente y casado	Primaria Completa	Urbano
2416	2020	No pobre	65	Mujer	Conviviente y casado	Primaria Completa	Urbano
2417	2020	No pobre	39	Mujer	Otro	Secundaria completa	Urbano
2418	2020	No pobre	39	Mujer	Otro	Secundaria completa	Urbano
2419	2020	No pobre	71	Hombre	Conviviente y casado	Primaria incompleta	Urbano
2420	2020	No pobre	71	Hombre	Conviviente y casado	Primaria incompleta	Urbano
2421	2020	No pobre	51	Hombre	Conviviente y casado	Secundaria completa	Urbano
2422	2020	No pobre	51	Hombre	Conviviente y casado	Secundaria completa	Urbano
2423	2020	No pobre	51	Hombre	Conviviente y casado	Secundaria completa	Urbano
2424	2020	No pobre	40	Mujer	Otro	Sup. no universitaria completa	Urbano
2425	2020	No pobre	40	Mujer	Otro	Sup. no universitaria completa	Urbano
2426	2020	No pobre	40	Mujer	Otro	Sup. no universitaria completa	Urbano
2427	2020	No pobre	38	Mujer	Otro	Sup. no universitaria completa	Urbano
2428	2020	No pobre	38	Mujer	Otro	Sup. no universitaria completa	Urbano
2429	2020	No pobre	38	Mujer	Otro	Sup. no universitaria completa	Urbano
2430	2020	No pobre	50	Hombre	Conviviente y casado	Secundaria completa	Urbano
2431	2020	No pobre	50	Hombre	Conviviente y casado	Secundaria completa	Urbano
2432	2020	No pobre	50	Hombre	Conviviente y casado	Secundaria completa	Urbano

2433	2020	No pobre	50	Hombre	Conviviente y casado	Secundaria completa	Urbano
2434	2020	No pobre	50	Hombre	Conviviente y casado	Secundaria completa	Urbano
2435	2020	No pobre	29	Hombre	Conviviente y casado	Secundaria completa	Urbano
2436	2020	No pobre	29	Hombre	Conviviente y casado	Secundaria completa	Urbano
2437	2020	No pobre	29	Hombre	Conviviente y casado	Secundaria completa	Urbano
2438	2020	No pobre	29	Hombre	Conviviente y casado	Secundaria completa	Urbano
2439	2020	No pobre	41	Mujer	Otro	Secundaria incompleta	Urbano
2440	2020	No pobre	41	Mujer	Otro	Secundaria incompleta	Urbano
2441	2020	No pobre	48	Mujer	Otro	Secundaria completa	Urbano
2442	2020	No pobre	48	Mujer	Otro	Secundaria completa	Urbano
2443	2020	No pobre	44	Mujer	Otro	Secundaria completa	Urbano
2444	2020	No pobre	44	Mujer	Otro	Secundaria completa	Urbano
2445	2020	No pobre	44	Mujer	Otro	Secundaria completa	Urbano
2446	2020	No pobre	44	Mujer	Otro	Secundaria completa	Urbano
2447	2020	No pobre	65	Hombre	Conviviente y casado	Sup. universitaria completa	Urbano
2448	2020	No pobre	65	Hombre	Conviviente y casado	Sup. universitaria completa	Urbano
2449	2020	No pobre	65	Mujer	Otro	Primaria Completa	Urbano
2450	2020	No pobre	59	Mujer	Conviviente y casado	Secundaria incompleta	Urbano
2451	2020	No pobre	59	Mujer	Conviviente y casado	Secundaria incompleta	Urbano
2452	2020	No pobre	62	Hombre	Conviviente y casado	Sup. universitaria completa	Urbano
2453	2020	No pobre	62	Hombre	Conviviente y casado	Sup. universitaria completa	Urbano
2454	2020	No pobre	62	Hombre	Conviviente y casado	Sup. universitaria completa	Urbano
2455	2020	No pobre	62	Hombre	Conviviente y casado	Sup. universitaria completa	Urbano
2456	2020	No pobre	62	Hombre	Conviviente y casado	Sup. universitaria completa	Urbano
2457	2020	No pobre	62	Hombre	Conviviente y casado	Sup. universitaria completa	Urbano
2458	2020	No pobre	62	Hombre	Conviviente y casado	Sup. universitaria completa	Urbano
2459	2020	No pobre	55	Hombre	Conviviente y casado	Sup. universitaria completa	Urbano
2460	2020	No pobre	55	Hombre	Conviviente y casado	Sup. universitaria completa	Urbano
2461	2020	No pobre	55	Hombre	Conviviente y casado	Sup. universitaria completa	Urbano
2462	2020	No pobre	55	Hombre	Conviviente y casado	Sup. universitaria completa	Urbano
2463	2020	No pobre	55	Hombre	Conviviente y casado	Sup. universitaria completa	Urbano
2464	2020	No pobre	55	Hombre	Conviviente y casado	Sup. universitaria completa	Urbano
2465	2020	No pobre	55	Hombre	Conviviente y casado	Sup. universitaria completa	Urbano
2466	2020	No pobre	55	Hombre	Conviviente y casado	Sup. universitaria completa	Urbano
2467	2020	No pobre	49	Mujer	Otro	Secundaria completa	Urbano
2468	2020	No pobre	49	Mujer	Otro	Secundaria completa	Urbano
2469	2020	No pobre	60	Mujer	Otro	Sup. no universitaria completa	Urbano
2470	2020	No pobre	60	Mujer	Conviviente y casado	Secundaria completa	Urbano
2471	2020	No pobre	60	Mujer	Conviviente y casado	Secundaria completa	Urbano
2472	2020	No pobre	46	Hombre	Conviviente y casado	Secundaria incompleta	Urbano
2473	2020	No pobre	46	Hombre	Conviviente y casado	Secundaria incompleta	Urbano
2474	2020	No pobre	46	Hombre	Conviviente y casado	Secundaria incompleta	Urbano
2475	2020	No pobre	46	Hombre	Conviviente y casado	Secundaria incompleta	Urbano
2476	2020	No pobre	68	Hombre	Otro	Primaria incompleta	Urbano
2477	2020	No pobre	68	Hombre	Otro	Primaria incompleta	Urbano
2478	2020	No pobre	68	Hombre	Otro	Primaria incompleta	Urbano

2571	2020	No pobre	67	Hombre	Conviviente y casado	Sup. no universitaria incompleta	Urbano
2572	2020	No pobre	67	Hombre	Conviviente y casado	Sup. no universitaria incompleta	Urbano
2573	2020	No pobre	30	Hombre	Conviviente y casado	Sup. universitaria completa	Urbano
2574	2020	No pobre	30	Hombre	Conviviente y casado	Sup. universitaria completa	Urbano
2575	2020	No pobre	38	Mujer	Otro	Sup. no universitaria completa	Urbano
2576	2020	No pobre	38	Mujer	Otro	Sup. no universitaria completa	Urbano
2577	2020	No pobre	38	Mujer	Otro	Sup. no universitaria completa	Urbano
2578	2020	No pobre	27	Hombre	Otro	Sup. no universitaria completa	Urbano
2579	2020	Pobre	26	Mujer	Otro	Secundaria incompleta	Urbano
2580	2020	Pobre	26	Mujer	Otro	Secundaria incompleta	Urbano
2581	2020	No pobre	53	Hombre	Conviviente y casado	Primaria incompleta	Urbano
2582	2020	No pobre	53	Hombre	Conviviente y casado	Primaria incompleta	Urbano
2583	2020	No pobre	53	Hombre	Conviviente y casado	Primaria incompleta	Urbano
2584	2020	No pobre	53	Hombre	Conviviente y casado	Primaria incompleta	Urbano
2585	2020	No pobre	46	Hombre	Conviviente y casado	Sup. no universitaria completa	Urbano
2586	2020	No pobre	46	Hombre	Conviviente y casado	Sup. no universitaria completa	Urbano
2587	2020	No pobre	46	Hombre	Conviviente y casado	Sup. no universitaria completa	Urbano
2588	2020	No pobre	46	Hombre	Conviviente y casado	Sup. no universitaria completa	Urbano
2589	2020	Pobre	37	Hombre	Conviviente y casado	Secundaria completa	Urbano
2590	2020	Pobre	37	Hombre	Conviviente y casado	Secundaria completa	Urbano
2591	2020	Pobre	37	Hombre	Conviviente y casado	Secundaria completa	Urbano
2592	2020	Pobre	37	Hombre	Conviviente y casado	Secundaria completa	Urbano
2593	2020	Pobre	53	Hombre	Conviviente y casado	Secundaria completa	Urbano
2594	2020	Pobre	53	Hombre	Conviviente y casado	Secundaria completa	Urbano
2595	2020	Pobre	53	Hombre	Conviviente y casado	Secundaria completa	Urbano
2596	2020	Pobre	53	Hombre	Conviviente y casado	Secundaria completa	Urbano
2597	2020	Pobre	53	Hombre	Conviviente y casado	Secundaria completa	Urbano
2598	2020	No pobre	39	Mujer	Otro	Primaria Completa	Urbano
2599	2020	No pobre	39	Mujer	Otro	Primaria Completa	Urbano
2600	2020	No pobre	39	Mujer	Otro	Primaria Completa	Urbano
2601	2020	No pobre	39	Mujer	Otro	Primaria Completa	Urbano
2602	2020	No pobre	39	Mujer	Otro	Primaria Completa	Urbano
2603	2020	No pobre	39	Mujer	Otro	Primaria Completa	Urbano
2604	2020	No pobre	39	Mujer	Otro	Primaria Completa	Urbano
2605	2020	No pobre	39	Mujer	Otro	Primaria Completa	Urbano
2606	2020	No pobre	47	Hombre	Otro	Secundaria incompleta	Urbano
2607	2020	No pobre	47	Hombre	Otro	Secundaria incompleta	Urbano
2608	2020	No pobre	47	Hombre	Otro	Secundaria incompleta	Urbano
2609	2020	No pobre	47	Hombre	Otro	Secundaria incompleta	Urbano
2610	2020	No pobre	62	Mujer	Otro	Sin nivel	Urbano
2611	2020	No pobre	62	Mujer	Otro	Sin nivel	Urbano
2612	2020	Pobre	46	Mujer	Otro	Secundaria completa	Urbano
2613	2020	Pobre	46	Mujer	Otro	Secundaria completa	Urbano
2614	2020	Pobre	46	Mujer	Otro	Secundaria completa	Urbano
2615	2020	Pobre	46	Mujer	Otro	Secundaria completa	Urbano
2616	2020	Pobre	46	Mujer	Otro	Secundaria completa	Urbano

2617	2020	Pobre	46	Mujer	Otro	Secundaria completa	Urbano
2618	2020	Pobre	46	Mujer	Otro	Secundaria completa	Urbano
2619	2020	Pobre	46	Mujer	Otro	Secundaria completa	Urbano
2620	2020	No pobre	46	Hombre	Conviviente y casado	Sup. no universitaria incompleta	Urbano
2621	2020	No pobre	46	Hombre	Conviviente y casado	Sup. no universitaria incompleta	Urbano
2622	2020	No pobre	46	Hombre	Conviviente y casado	Sup. no universitaria incompleta	Urbano
2623	2020	No pobre	46	Hombre	Conviviente y casado	Sup. no universitaria incompleta	Urbano
2624	2020	No pobre	87	Mujer	Otro	Primaria incompleta	Urbano
2625	2020	No pobre	73	Hombre	Otro	Sup. universitaria completa	Rural
2626	2020	No pobre	31	Hombre	Conviviente y casado	Secundaria completa	Rural
2627	2020	No pobre	31	Hombre	Conviviente y casado	Secundaria completa	Rural
2628	2020	No pobre	62	Hombre	Conviviente y casado	Primaria Completa	Rural
2629	2020	No pobre	62	Hombre	Conviviente y casado	Primaria Completa	Rural
2630	2020	No pobre	62	Hombre	Conviviente y casado	Primaria Completa	Rural
2631	2020	No pobre	73	Mujer	Otro	Primaria Completa	Rural
2632	2020	No pobre	68	Hombre	Conviviente y casado	Primaria Completa	Rural
2633	2020	No pobre	68	Hombre	Conviviente y casado	Primaria Completa	Rural
2634	2020	No pobre	57	Hombre	Conviviente y casado	Primaria Completa	Rural
2635	2020	No pobre	57	Hombre	Conviviente y casado	Primaria Completa	Rural
2636	2020	No pobre	64	Hombre	Conviviente y casado	Primaria incompleta	Rural
2637	2020	No pobre	64	Hombre	Conviviente y casado	Primaria incompleta	Rural
2638	2020	No pobre	64	Hombre	Conviviente y casado	Primaria incompleta	Rural
2639	2020	No pobre	64	Hombre	Conviviente y casado	Primaria incompleta	Rural
2640	2020	No pobre	37	Hombre	Conviviente y casado	Secundaria completa	Rural
2641	2020	No pobre	37	Hombre	Conviviente y casado	Secundaria completa	Rural
2642	2020	No pobre	37	Hombre	Conviviente y casado	Secundaria completa	Rural
2643	2020	No pobre	37	Hombre	Conviviente y casado	Secundaria completa	Rural
2644	2020	No pobre	32	Mujer	Otro	Secundaria completa	Urbano
2645	2020	No pobre	32	Mujer	Otro	Secundaria completa	Urbano
2646	2020	No pobre	32	Mujer	Otro	Secundaria completa	Urbano
2647	2020	No pobre	84	Mujer	Otro	Sin nivel	Urbano
2648	2020	No pobre	84	Mujer	Otro	Sin nivel	Urbano
2649	2020	No pobre	84	Mujer	Otro	Sin nivel	Urbano
2650	2020	No pobre	84	Mujer	Otro	Sin nivel	Urbano
2651	2020	No pobre	83	Hombre	Conviviente y casado	Primaria incompleta	Urbano
2652	2020	No pobre	83	Hombre	Conviviente y casado	Primaria incompleta	Urbano
2653	2020	No pobre	83	Hombre	Conviviente y casado	Primaria incompleta	Urbano
2654	2020	No pobre	54	Hombre	Conviviente y casado	Secundaria incompleta	Urbano
2655	2020	No pobre	54	Hombre	Conviviente y casado	Secundaria incompleta	Urbano
2656	2020	No pobre	54	Hombre	Conviviente y casado	Secundaria incompleta	Urbano
2657	2020	No pobre	54	Hombre	Conviviente y casado	Secundaria incompleta	Urbano
2658	2020	No pobre	54	Hombre	Conviviente y casado	Secundaria incompleta	Urbano
2659	2020	No pobre	43	Hombre	Otro	Secundaria completa	Urbano
2660	2020	No pobre	43	Hombre	Otro	Secundaria completa	Urbano
2661	2020	No pobre	53	Hombre	Conviviente y casado	Primaria Completa	Urbano
2662	2020	No pobre	53	Hombre	Conviviente y casado	Primaria Completa	Urbano

2663	2020	No pobre	53	Hombre	Conviviente y casado	Primaria Completa	Urbano
2664	2020	No pobre	36	Hombre	Conviviente y casado	Sup. universitaria completa	Urbano
2665	2020	No pobre	36	Hombre	Conviviente y casado	Sup. universitaria completa	Urbano
2666	2020	No pobre	36	Hombre	Conviviente y casado	Sup. universitaria completa	Urbano
2667	2020	No pobre	36	Hombre	Conviviente y casado	Sup. universitaria completa	Urbano
2668	2020	No pobre	62	Hombre	Conviviente y casado	Secundaria incompleta	Urbano
2669	2020	No pobre	62	Hombre	Conviviente y casado	Secundaria incompleta	Urbano
2670	2020	No pobre	80	Mujer	Conviviente y casado	Sup. no universitaria completa	Urbano
2671	2020	No pobre	80	Mujer	Conviviente y casado	Sup. no universitaria completa	Urbano
2672	2020	No pobre	80	Mujer	Conviviente y casado	Sup. no universitaria completa	Urbano
2673	2020	No pobre	80	Mujer	Conviviente y casado	Sup. no universitaria completa	Urbano
2674	2020	No pobre	86	Mujer	Otro	Primaria incompleta	Urbano
2675	2020	No pobre	42	Mujer	Otro	Postgrado universitario	Urbano
2676	2020	No pobre	42	Mujer	Otro	Postgrado universitario	Urbano
2677	2020	No pobre	44	Mujer	Otro	Secundaria completa	Urbano
2678	2020	No pobre	44	Mujer	Otro	Secundaria completa	Urbano
2679	2020	No pobre	44	Mujer	Otro	Secundaria completa	Urbano
2680	2020	No pobre	44	Mujer	Otro	Secundaria completa	Urbano
2681	2020	No pobre	23	Mujer	Otro	Secundaria completa	Urbano
2682	2020	No pobre	23	Mujer	Otro	Secundaria completa	Urbano
2683	2020	No pobre	58	Hombre	Conviviente y casado	Sup. no universitaria completa	Urbano
2684	2020	No pobre	58	Hombre	Conviviente y casado	Sup. no universitaria completa	Urbano
2685	2020	No pobre	58	Hombre	Conviviente y casado	Sup. no universitaria completa	Urbano
2686	2020	No pobre	43	Mujer	Otro	Secundaria completa	Urbano
2687	2020	No pobre	43	Mujer	Otro	Secundaria completa	Urbano
2688	2020	No pobre	43	Mujer	Otro	Secundaria completa	Urbano
2689	2020	No pobre	35	Hombre	Conviviente y casado	Secundaria incompleta	Urbano
2690	2020	No pobre	35	Hombre	Conviviente y casado	Secundaria incompleta	Urbano
2691	2020	No pobre	35	Hombre	Conviviente y casado	Secundaria incompleta	Urbano
2692	2020	No pobre	35	Hombre	Conviviente y casado	Secundaria incompleta	Urbano
2693	2020	No pobre	51	Hombre	Conviviente y casado	Secundaria completa	Urbano
2694	2020	No pobre	51	Hombre	Conviviente y casado	Secundaria completa	Urbano
2695	2020	No pobre	34	Hombre	Conviviente y casado	Secundaria completa	Urbano
2696	2020	No pobre	34	Hombre	Conviviente y casado	Secundaria completa	Urbano
2697	2020	No pobre	34	Hombre	Conviviente y casado	Secundaria completa	Urbano
2698	2020	No pobre	59	Hombre	Otro	Primaria Completa	Urbano
2699	2020	Pobre	45	Hombre	Conviviente y casado	Secundaria completa	Urbano
2700	2020	Pobre	45	Hombre	Conviviente y casado	Secundaria completa	Urbano
2701	2020	Pobre	45	Hombre	Conviviente y casado	Secundaria completa	Urbano
2702	2020	Pobre	45	Hombre	Conviviente y casado	Secundaria completa	Urbano
2703	2020	Pobre	45	Hombre	Conviviente y casado	Secundaria completa	Urbano
2704	2020	Pobre	45	Hombre	Conviviente y casado	Secundaria completa	Urbano
2705	2020	Pobre	51	Hombre	Conviviente y casado	Secundaria completa	Urbano
2706	2020	Pobre	51	Hombre	Conviviente y casado	Secundaria completa	Urbano
2707	2020	Pobre	51	Hombre	Conviviente y casado	Secundaria completa	Urbano
2708	2020	Pobre	51	Hombre	Conviviente y casado	Secundaria completa	Urbano

2709	2020	No pobre	36	Mujer	Otro	Sin nivel	Urbano
2710	2020	No pobre	36	Mujer	Otro	Sin nivel	Urbano
2711	2020	No pobre	24	Hombre	Conviviente y casado	Primaria Completa	Urbano
2712	2020	No pobre	24	Hombre	Conviviente y casado	Primaria Completa	Urbano
2713	2020	No pobre	24	Hombre	Conviviente y casado	Primaria Completa	Urbano
2714	2020	No pobre	78	Hombre	Conviviente y casado	Primaria Completa	Urbano
2715	2020	No pobre	78	Hombre	Conviviente y casado	Primaria Completa	Urbano
2716	2020	No pobre	78	Hombre	Conviviente y casado	Primaria Completa	Urbano
2717	2020	No pobre	33	Mujer	Otro	Sup. universitaria completa	Urbano
2718	2020	No pobre	33	Mujer	Otro	Sup. universitaria completa	Urbano
2719	2020	No pobre	70	Hombre	Conviviente y casado	Secundaria completa	Urbano
2720	2020	No pobre	70	Hombre	Conviviente y casado	Secundaria completa	Urbano
2721	2020	No pobre	67	Hombre	Conviviente y casado	Secundaria completa	Urbano
2722	2020	No pobre	67	Hombre	Conviviente y casado	Secundaria completa	Urbano
2723	2020	No pobre	69	Hombre	Conviviente y casado	Secundaria incompleta	Urbano
2724	2020	No pobre	69	Hombre	Conviviente y casado	Secundaria incompleta	Urbano
2725	2020	No pobre	41	Hombre	Otro	Secundaria incompleta	Urbano
2726	2020	No pobre	41	Hombre	Otro	Secundaria incompleta	Urbano
2727	2020	No pobre	41	Hombre	Otro	Secundaria incompleta	Urbano
2728	2020	No pobre	41	Hombre	Otro	Secundaria incompleta	Urbano
2729	2020	No pobre	30	Hombre	Otro	Sup. universitaria completa	Rural
2730	2020	No pobre	30	Hombre	Otro	Sup. universitaria completa	Rural
2731	2020	No pobre	90	Hombre	Conviviente y casado	Primaria incompleta	Rural
2732	2020	No pobre	90	Hombre	Conviviente y casado	Primaria incompleta	Rural
2733	2020	No pobre	91	Hombre	Conviviente y casado	Primaria incompleta	Rural
2734	2020	No pobre	91	Hombre	Conviviente y casado	Primaria incompleta	Rural
2735	2020	No pobre	66	Hombre	Conviviente y casado	Primaria incompleta	Rural
2736	2020	No pobre	66	Hombre	Conviviente y casado	Primaria incompleta	Rural
2737	2020	No pobre	66	Hombre	Conviviente y casado	Primaria incompleta	Rural
2738	2020	No pobre	60	Hombre	Conviviente y casado	Primaria incompleta	Rural
2739	2020	No pobre	60	Hombre	Conviviente y casado	Primaria incompleta	Rural
2740	2020	No pobre	60	Hombre	Conviviente y casado	Primaria incompleta	Rural
2741	2020	No pobre	60	Hombre	Conviviente y casado	Primaria incompleta	Rural
2742	2020	No pobre	82	Mujer	Otro	Sin nivel	Rural
2743	2020	No pobre	46	Hombre	Conviviente y casado	Secundaria completa	Rural
2744	2020	No pobre	46	Hombre	Conviviente y casado	Secundaria completa	Rural
2745	2020	No pobre	46	Hombre	Conviviente y casado	Secundaria completa	Rural
2746	2020	No pobre	46	Hombre	Conviviente y casado	Secundaria completa	Rural
2747	2020	No pobre	60	Hombre	Conviviente y casado	Primaria Completa	Rural
2748	2020	No pobre	60	Hombre	Conviviente y casado	Primaria Completa	Rural
2749	2020	No pobre	60	Hombre	Conviviente y casado	Primaria Completa	Rural
2750	2020	No pobre	60	Hombre	Conviviente y casado	Primaria Completa	Rural
2751	2020	No pobre	60	Hombre	Conviviente y casado	Primaria Completa	Rural