

**UNIVERSIDAD NACIONAL TUMBES**  
**FACULTAD DE CIENCIAS ECONÓMICAS**  
**ESCUELA PROFESIONAL DE ADMINISTRACIÓN**



**Gestión municipal y su incidencia en el desarrollo local  
del Distrito de Suyo, Provincia Ayabaca, Piura 2023.**

**Tesis para optar el título profesional de Licenciada en Administración**

**Autora: Brenda Nayeli, Avendaño Calle.**

**Tumbes, 2024**

**UNIVERSIDAD NACIONAL DE TUMBES**  
**FACULTAD DE CIENCIAS ECONÓMICAS**  
**ESCUELA PROFESIONAL DE ADMINISTRACIÓN**



**Gestión municipal y su incidencia en el desarrollo local  
del Distrito de Suyo, Provincia Ayabaca, Piura 2023.**

**Tesis aprobada en forma y estilo por:**

**Mg. Armestar Amaya, Alex Alfreh (presidente)**

**Código ORCID: 0000-0002-6793-2254**

**Mg. Mimbela Sánchez, Rosa Yessenia (secretaria)**

**Código ORCID: 0000-0002-3474-1478**

**Dr. Aguilar Chuquizuta, Darwin Ebert (vocal)**

**Código ORCID: 0000-0001-6721-620X**

**Tumbes, 2024**

**UNIVERSIDAD NACIONAL TUMBES**  
**FACULTAD DE CIENCIAS ECONÓMICAS**  
**ESCUELA PROFESIONAL DE ADMINISTRACIÓN**



**Gestión municipal y su incidencia en el desarrollo local  
del Distrito de Suyo, Provincia Ayabaca, Piura 2023.**

**Los suscritos declaramos que la tesis es original en su contenido y  
forma.**

**Bach. Avendaño Calle, Brenda Nayeli (Autor)**

**Código ORCID: 0009-0006-4871-1524**

**Dr. Aguilar Chuquizuta, Darwin Ebert (Asesor)**

**Código ORCID: 0000-0001-6721-620X**

**Tumbes, 2024**

# ACTA DE SUSTENTACIÓN



UNIVERSIDAD NACIONAL DE TUMBES

SECRETARÍA ACADÉMICA - FACULTAD DE CIENCIAS ECONÓMICAS

[fce-secacademica@untumbes.edu.pe](mailto:fce-secacademica@untumbes.edu.pe)

"Año del Bicentenario, de la consolidación de nuestra Independencia, y de la conmemoración de las heroicas batallas de Junín y Ayacucho"

## ACTA DE SUSTENTACIÓN DE TESIS

(presencial)

En Tumbes, a los 19 días del mes diciembre del dos mil veinticuatro, siendo las 16:00 horas, en el auditorio Álvaro Camacho, de la Facultad de Ciencias Económicas, se reunieron, el jurado calificador de la Facultad de Ciencias Económicas de la Universidad Nacional de Tumbes, designado por RESOLUCIÓN N° RESOLUCIÓN N° 304-2024/UNTUMBES- FACEC-D, docentes: Mg. Alex Alfreh Armestar Amaya (**Presidente**)-- Mg. Rosa Yessenia Mimbela Sánchez (**Secretario**) Dr. Darwin Ebert Aguilar Chuquizuta (**Vocal**), reconociendo en la misma resolución además, al Docente Dr. Darwin Ebert Aguilar Chuquizuta como **Asesor**, se procedió a evaluar, calificar y deliberar la sustentación de la tesis, titulada: "Gestión Municipal y su incidencia en el desarrollo local del Distrito de Suyo Provincia de Ayabaca, Piura 2023", para optar el Título Profesional de **LICENCIADA EN ADMINISTRACIÓN**, presentada por la bachiller: **Brenda Nayeli, Avendaño Calle**. Concluida la sustentación y absueltas las preguntas, por parte de la sustentante y después de la deliberación, el jurado según el artículo N° 75 del reglamento de Tesis para Pregrado y Postgrado de la Universidad Nacional de Tumbes, declara a la Bachiller: - **Aprobado** con calificativo **Not Bueno**.


Se hace conocer a la sustentante, que deberá levantar las observaciones finales hechas al informe final de tesis, que el jurado indica.


En consecuencia, queda **APTA** para continuar con los trámites correspondientes a la obtención del título profesional de **LICENCIADA EN ADMINISTRACIÓN**, de conformidad con lo estipulado en la Ley Universitaria N° 30220, en el Estatuto, Reglamento General, Reglamento General de Grados y Títulos, y, Reglamento de Tesis de la Universidad Nacional de Tumbes.

Siendo las **17** horas **10** minutos del mismo día, se dio por concluido el acto académico, procediendo a firmar el acta en presencia del público asistente.

Tumbes, 19 de diciembre del 2024

  
Mg. Alex Alfreh Armestar Amaya  
DNI N°  
Código ORCID N° 0000-0002-6793-2254  
Presidente

  
Mg. Rosa Yessenia Mimbela Sánchez  
DNI N° **4587511**  
Código ORCID N° 0000-0002-3474-1478  
Secretaria

  
Dr. Darwin Ebert Aguilar Chuquizuta  
DNI N° **43812667**  
Código ORCID N° 0000-0001-6721-620X  
Vocal

C.c.  
Jurados (3)  
Asesor (a)  
Int.  
Archivo (Decanato)

## REPORTE DE SIMILITUD

# Gestión municipal y su incidencia en el desarrollo local del Distrito de Suyo, Provincia Ayabaca, Piura 2023

por BRENDA NAYELI AVENDAÑO CALLE



Dr. Aguilar Chuquizuta Darwin Ebert  
Código ORCID: 0000-0001-6721-620X

---

**Fecha de entrega:** 30-may-2025 01:55p.m. (UTC-0500)  
**Identificador de la entrega:** 2688633670  
**Nombre del archivo:** Informe\_Final\_Avenda\_o\_Calle\_Brenda\_Nayeli.pdf (2.18M)  
**Total de palabras:** 18287  
**Total de caracteres:** 101028

## Gestión municipal y su incidencia en el desarrollo local del Distrito de Suyo, Provincia Ayabaca, Piura 2023

### INDICE DE ORIGINALIDAD



### FUENTES PRIMARIAS

<b>1</b>	<b>repositorio.untumbes.edu.pe</b> Fuente de Internet	<b>8%</b>
<b>2</b>	<b>hdl.handle.net</b> Fuente de Internet	<b>1%</b>
<b>3</b>	<b>Submitted to Universidad Cesar Vallejo</b> Trabajo del estudiante	<b>1%</b> Dr. Aguilar Chirozuta Darwin Ebert Código ORCID: 0000-0001-8721-820X
<b>4</b>	<b>docplayer.es</b> Fuente de Internet	<b>&lt;1%</b>
<b>5</b>	<b>dspace.unitru.edu.pe</b> Fuente de Internet	<b>&lt;1%</b>
<b>6</b>	<b>xdoc.mx</b> Fuente de Internet	<b>&lt;1%</b>
<b>7</b>	<b>www.ecured.cu</b> Fuente de Internet	<b>&lt;1%</b>
<b>8</b>	<b>Submitted to Universidad Católica San Pablo</b> Trabajo del estudiante	<b>&lt;1%</b>
<b>9</b>	<b>repositorio.upeu.edu.pe:8080</b> Fuente de Internet	<b>&lt;1%</b>
<b>10</b>	<b>Submitted to Universidad Americana</b> Trabajo del estudiante	<b>&lt;1%</b>
<b>11</b>	<b>dspace.unl.edu.ec</b> Fuente de Internet	<b>&lt;1%</b>
<b>12</b>	<b>Submitted to Aliat Universidades</b> Trabajo del estudiante	<b>&lt;1%</b>

13	<a href="http://ciencialatina.org">ciencialatina.org</a> Fuente de Internet	<1 %
14	Edgar Velasquez Vasquez. "Control interno y desarrollo local de las municipalidades", <i>Journal of the Academy</i> , 2019 Publicación	<1 %
15	Submitted to Universidad Rafael Landívar Trabajo del estudiante	<1 %
16	<a href="http://ebiltegia.mondragon.edu">ebiltegia.mondragon.edu</a> Fuente de Internet	<1 %
17	<a href="http://repositorio.unp.edu.pe">repositorio.unp.edu.pe</a> Fuente de Internet	<1 %
18	<a href="http://repositorio.uncp.edu.pe">repositorio.uncp.edu.pe</a> Fuente de Internet	<1 %
19	Submitted to Universidad Nacional del Centro del Peru Trabajo del estudiante	<1 %
20	<a href="http://repositorio.unamba.edu.pe">repositorio.unamba.edu.pe</a> Fuente de Internet	<1 %
21	<a href="http://organizacionsegundofaca.blogspot.com">organizacionsegundofaca.blogspot.com</a> Fuente de Internet	<1 %
22	<a href="http://repository.unad.edu.co">repository.unad.edu.co</a> Fuente de Internet	<1 %
23	Submitted to Universidad Andina Nestor Caceres Velasquez Trabajo del estudiante	<1 %
24	Villa Ruiz, Braulio Salome. "El desarrollo local del distrito de Capachica a través de la gestión del turismo rural - 2020", Universidad Nacional del Altiplano de Puno (Peru) Publicación	<1 %

Dr. Aguilar Chuquizuta Darwin Ebert  
Código ORCID: 0000-0001-8721-620X

**25** Submitted to Universidad Nacional Micaela Bastidas de Apurimac <1%  
Trabajo del estudiante

---

**26** www.coursehero.com <1%  
Fuente de Internet

---

Excluir citas Activo Excluir coincidencias < 15 words  
Excluir bibliografía Activo



Dr. Aguilar Chuquizuta Darwin Ebert  
Código ORCID: 0000-0001-8721-820X

## **DEDICATORIA**

A Dios por ser mi guía y fuente de fortaleza durante este largo camino. A mis padres Audon y Aurora, a mis hermanos Lis, Yeral y Lucas por su amor incondicional, su apoyo constante, ellos son mi inspiración y mayor motivación para seguir adelante, sobre todo en los momentos más difíciles. A mis tíos por ser mi segunda familia, por haberme acompañado durante todos estos años, por brindarme los recursos necesarios para poder cumplir esta meta ya que sin su apoyo no hubiera sido posible esto. A mi amigo Jerson Ipanaque por su valiosa amistad y apoyo constante.

## **AGRADECIMIENTO**

Agradecer a Dios por concederme la vida, salud y sabiduría durante mi formación profesional. Así como a la prestigiosa Universidad Nacional de Tumbes y a su plana de docentes de la facultad de ciencias económicas por impartirme conocimientos en cada etapa de mi formación profesional. A mi asesor Darwin Chuquizuta por su profesionalismo y motivación académica para hacer posible este logro académico.

# INDICE

INDICE .....	XI
ÍNDICE DE TABLAS.....	XII
ÍNDICE DE ANEXOS.....	XIII
RESUMEN.....	XIV
I. INTRODUCCIÓN.....	16
II. REVISIÓN DE LITERATURA .....	22
2.1. BASES TEÓRICO - CIENTÍFICAS .....	22
2.2. ANTECEDENTES .....	32
2.3. DEFINICIÓN DE TÉRMINOS BÁSICOS .....	38
III. MATERIALES Y METODOS.....	40
3.1. HIPÓTESIS .....	40
3.2. TIPO DE ESTUDIO Y DISEÑO DE CONTRASTACIÓN DE HIPÓTESIS. ....	41
3.3. POBLACIÓN, MUESTRA Y MUESTREO.....	43
3.4. MÉTODOS, TÉCNICAS E INSTRUMENTOS .....	46
3.5. PROCESAMIENTO Y ANÁLISIS .....	49
3.6. ANÁLISIS DE CONFIABILIDAD.....	50
3.7. VARIABLES Y OPERACIONALIZACIÓN .....	52
IV. RESULTADOS Y DISCUSIÓN .....	56
4.1. RESULTADOS .....	56
4.2. DISCUSIÓN .....	66
V. CONCLUSIONES .....	73
VI. RECOMENDACIONES.....	75
VII. REFERENCIAS BIBLIOGRÁFICAS .....	77
VIII. ANEXOS.....	86

## ÍNDICE DE TABLAS

Tabla 1:Trabajadores administrativos de la municipalidad de suyo.....	43
Tabla 2:Segmentación de la población de suyo por edades .....	44
Tabla 3:Confiabilidad del instrumento.....	51
Tabla 4:operacionalización de la variable gestión municipal .....	53
Tabla 5:Operacionalización de la variable desarrollo local .....	55
Tabla 6:Medición de las variables Gestión municipal y desarrollo local .....	56
Tabla 7:Correlación de Gestión municipal y desarrollo local .....	57
Tabla 8:Incidencia entre Planificación y desarrollo local.....	58
Tabla 9:Correlación de Planificación y desarrollo local.....	59
Tabla 10:Incidencia de la organización y desarrollo local.....	60
Tabla 11:Correlación de organización y desarrollo local .....	60
Tabla 12:Incidencia de la dirección y desarrollo local.....	62
Tabla 13:Correlación de Dirección y desarrollo local.....	63
Tabla 14: Incidencia del control y desarrollo local .....	64
Tabla 15:Correlación del control y desarrollo local .....	65

## ÍNDICE DE ANEXOS

Anexo 1: Matriz de consistencia .....	87
Anexo 2: Matriz de operacionalización .....	88
Anexo 3: Autorización para ejecución de tesis .....	89
Anexo 4: Respuesta de autorización para ejecución de tesis.....	90
Anexo 5: Cuestionario de la variable gestión municipal.....	91
Anexo 6: Cuestionario de la variable desarrollo local .....	93
Anexo 7: Análisis de confiabilidad de la variable gestión municipal .....	95
Anexo 8: Análisis de confiabilidad de la variable desarrollo local .....	96
Anexo 9: Distribución poblacional de Suyo.....	97
Anexo 10: Prueba de normalidad .....	98
Anexo 11: interpretación del Rho de Spearman .....	99
Anexo 12: Validación de cuestionario.....	100
Anexo 13: Evidencias de aplicación de encuestas .....	105

## RESUMEN

El objetivo de la presente investigación fue determinar la incidencia de la gestión municipal en el desarrollo local del distrito de Suyo, provincia Ayabaca, Piura 2023. La metodología fue de tipo aplicada con diseño descriptivo –correlacional, de enfoque cuantitativo no experimental y transversal. Además, en este estudio se emplearon dos poblaciones por parte de la variable independiente estuvo conformada por 34 trabajadores administrativos de la municipalidad distrital de suyo, mientras que la variable dependiente estuvo conformada por 6052 pobladores del distrito de Suyo. La muestra fue de tipo censal y probabilística conformada por 34 trabajadores y 95 pobladores. A ambas muestras se les aplico dos cuestionarios conformados por 13 y 12 preguntas. El resultado para la Gestión municipal se distribuye con un 44% en el nivel alto, un 50 % en el nivel medio, tuvo incidencia en la variable desarrollo local un 8 % en el nivel alto, 79 % en el nivel medio. Estos se corroboraron con el coeficiente de correlación de Rho de Spearman 0.516 y con un nivel de significancia de 0,002 la cual refleja la existencia de correlación positiva moderada y significativa entre ambas variables. Por su parte las dimensiones planificación incide en un 59% con un Rho de spearman de 0,429 y significancia de 0.011, la organización incide en un 50% con un Rho de spearman de 0,504 y significancia de 0.002, la dirección incide en un 53% con un Rho de spearman de 0,485 y significancia de 0.004 y el control incide un 38% y un Rho de spearman de 0,440 y significancia de 0.009. se llegó a la conclusión que existe incidencia entre las variables Gestión municipal y desarrollo local del distrito de Suyo.

**Palabras claves:** Gestión municipal, planificación, organización, dirección y control, desarrollo

## **ABSTRACT**

The objective of this research was to determine the impact of municipal management on local development in the district of Suyo, Ayabaca province, Piura 2023. The methodology was applied with a descriptive-correlational design, with a non-experimental and cross-sectional quantitative approach. In addition, two populations were used in this study: the independent variable was made up of 34 administrative workers from the Suyo district municipality, while the dependent variable was made up of 6,052 residents of the Suyo district. The sample for was census-type and for probabilistic and was made up of 95 residents. Two questionnaires consisting of 13 and 12 questions were applied to both samples. The result for Municipal Management is distributed with 44% at the high level, 50% at the medium level, it had an impact on the local development variable of 8% at the high level, 79% at the medium level. These were corroborated with the Spearman's Rho correlation coefficient of 0.516 and with a significance level of 0.002, which reflects the existence of a moderate and significant positive correlation between both variables. For its part, the planning dimensions have an impact of 59% with a Spearman's Rho of 0.429 and significance of 0.011, the organization has an impact of 50% with a Spearman's Rho of 0.504 and significance of 0.002, the direction has an impact of 53% with a Spearman's Rho of 0.485 and significance of 0.004 and the control has an impact of 38% and a Spearman's Rho of 0.440 and significance of 0.009. It was concluded that there is an impact between the variables Municipal management and local development of the Suyo district.

Keywords: Municipal management, planning, organization, direction and control, development

## I. INTRODUCCIÓN

El desarrollo local (DL), es uno de los temas fundamentales a la hora de medir la gestión municipal (GM), pues se entiende como el resultado del conjunto de acciones que realizan los directivos de la municipalidad para lograr los objetivos y metas establecidas a través de la administración racional de los recursos que lo constituyen, garantizando una mejor calidad de vida a la población.

Los gobiernos locales se destacan por ejercer las competencias, coordinar y brindar los servicios básicos, promover el crecimiento e integración de su comunidad, el mejoramiento económico y sociocultural de sus moradores y el involucramiento de la comunidad en asuntos públicos con fines de mejorar la calidad de vida de sus habitantes. (Sistema de monitoreo de la administración pública municipal, 2016, p. 13)

La gestión municipal local es un tema de muchísima importancia, ya que no solo es una realidad nacional, si no también internacional y distintos países en el mundo apostaron por la descentralización a través de los gobiernos municipales tal es el caso de Europa, Canadá, Estados Unidos, Francia etc. en donde por cada 58.010.000 habitantes existen 36.000 municipios. (Victory, s.f, p. 2)

Ayala y López (2017) señalan “en la experiencia en descentralización en países de primer mundo, “el desarrollo de capacidades es un aspecto esencial en la gestión, implementando con éxito las reparticiones gubernamentales, cuyo desempeño obedece a las capacidades de sus autoridades”.

El Perú ha experimentado muchas reformas diversas como parte del denominado proceso de modernización del estado. Una de las reformas más importantes en el ámbito administrativo fue la creación de los gobiernos locales a través de la ley N° 27783, ley de bases de la descentralización, en su artículo 1 estipula “la descentralización correspondiente al gobierno nacional, gobiernos regionales y gobiernos locales”

En el Perú según el Instituto nacional de estadística e informática (2017) mencionó que hay 1 mil 678 municipalidades distritales, encargadas de propiciar el desarrollo en sus distritos, pero esto está lejos de la realidad debido a diferentes factores tales como la inexperiencia e ineptitud en gestión pública de los funcionarios, su falta de valores y su falta de empatía.

Las municipalidades locales en Perú en los últimos años vienen afrontando una serie de obstáculos, los cuales dificultan la asignación del presupuesto que viene del gobierno central. Además, esto tiende a tener consecuencias sobre el desarrollo económico, dado que varios entes del estado no cumplen bien con la ejecución presupuestal. Esto es percibido por los ciudadanos como insatisfacción e incompetencia.

La ineficiencia se evidencia más en los municipios rurales donde la incomprensión de las políticas municipales obstaculiza la gestión, por que las autoridades no siempre tienen conocimiento ni experiencia del manejo de la administración pública, a esta realidad se le agrega la carencia de profesionales eficientes además encaminan la gestión como un espacio político de favorecimiento a los allegados y militantes del partido de gobierno para sacar ventaja de cargos políticos con resultados negativos para la población.

En un estudio realizado por Montero (2023) se evidenció:

La municipalidad provincial de Trujillo respecto al presupuesto institucional modificado (PIM) que fue de S/ 90 038 601 solo se ejecutó el 10.9%, es decir que su devengado fue solo S/ 9 844 141. Ante esa situación sin duda alguna se llegó a la conclusión de que fue una gestión ineficiente.

En lo que refiere al ámbito institucional, la municipalidad distrital de Suyo, de la provincia de Ayabaca, región Piura, se evidenció una serie de problemas relacionados a la gestión municipal, los cuales se originan a raíz de una inadecuada organización institucional y la inoportuna administración de los recursos tanto materiales como humanos, todo esto ha repercutido y ha limitado el desarrollo de la localidad dado que actualmente las autoridades no vienen enfocándose en las necesidades de la población, sobre todo en las zonas rurales en donde actualmente estas zonas están olvidadas por la autoridad distrital, en donde se evidencia problemas como la pobreza, la desnutrición, las necesidades de transporte, poco apoyo a la agricultura y ganadería quien es su principal actividad económica que sustenta este distrito. En ese sentido en el año 2023, se evidenció una deficiente gestión municipal en el distrito de Suyo, así lo informó Cutivalú Piura (2023) que no se ejecutó en el plazo ni en su totalidad una obra de transporte un mega proyecto que permitiría a la población a reducir distancias y evitaría el aislamiento de las zonas rurales en tiempos lluviosos.

En el distrito se promueve la crianza y comercialización de la tilapia, según el Gobierno regional de Piura (2023) “el gobernador entregó equipos de uso acuícola a cuatro localidades del distrito de Suyo” para que continúen con el proyecto propuesto por la gestión pasada, se aspira así a mejorar la nutrición y los ingresos económicos de las familias y mediante el fortalecimiento de capacidades productivas, gestión organizativa y empresarial. Cabe resaltar que se espera que la gestión actual mediante la oficina de desarrollo económico monitoree el proyecto para que sea un éxito y así replicarlos en más localidades del distrito de Suyo.

Así mismo, en el distrito se cuenta con muchos lugares turísticos entre naturales, culturales y arqueológicos pero las faltas de vías de acceso hacen que sean desconocidos para los visitantes y turistas. Tradicionalmente la mayoría de turistas que recibe el distrito de Suyo son ecuatorianos atraídos principalmente por la sazón de los restaurantes locales y el comercio de productos como las menestras, para lo que se necesita empezar a promover la creación de más empresa, construir más lugares donde se pueda acoger a más visitantes y capacitar a los emprendedores para mejorar el turismo en el distrito.

Así mismo en el distrito en cuanto a la ganadería y agricultura según informó CARE Perú (2023) junto a la municipalidad distrital de Suyo y el plan binacional Perú-Ecuador impulsaron el primer proyecto caprino en el distrito de Suyo con la finalidad de darle oportunidades de desarrollo económico a las mujeres en el campo agropecuario así mismo sostener los procesos de comercialización de productos finales como la carne, queso leche y sus derivados. Es necesario manifestar que, pese a la creación de este proyecto, la municipalidad no ha dado la capacitación oportuna a los criadores de caprinos y actualmente muchos de ellos han tomado la decisión de salir de la sociedad. Por otro lado también los agricultores sobre todo de caña de azúcar, cacao y café actualmente solo se tiene un módulo para la elaboración de la panela granulada, que no abastece a todos los productores, además los productores de café, cacao y maracuyá no cuentan con la asistencia técnica oportuna como fertilización, manejo Integral de plagas y enfermedades que afectan sus cultivos, tampoco cuentan con la capacitación para implementar el riego tecnificado para así mejorar la producción y calidad de estos frutos.

En cuanto a la salud el distrito cuenta con una posta medica distrital que carece de equipos y personal capacitado para hospitalizar a los pacientes y son referidos al hospital de Sullana, cabe resaltar que no todos los caseríos del distrito cuentan con este servicio y tienen que caminar largas horas para poder ser atendidos. Así mismo en cuanto a la infraestructura de los colegios en las zonas rurales es precaria ya que

aún existen aulas hechas de adobe y triplay las cuales corren riesgo de colapsar, además carecen de comodidades para una buena enseñanza a los alumnos.

Así mismo en cuanto a la dimensión ambiental en el distrito de Suyo no se tiene una buena política para garantizar el cuidado del medio ambiente ya que las actividades de minería ilegal son la principal fuente de contaminación de las quebradas y riachuelos además del aire y la flora y fauna.

Esta situación induce a investigar la gestión municipal y el desarrollo local del distrito de Suyo planteándose la siguiente interrogante ¿Cuál es la incidencia de la gestión municipal en el desarrollo local del distrito de Suyo, provincia Ayabaca, Piura 2023?, con sus problemas específicos, 1) ¿Cuál es la incidencia de la planificación en el desarrollo local del distrito de Suyo, provincia Ayabaca?, 2) ¿Cuál es la incidencia de la organización en el desarrollo local del distrito de Suyo, provincia Ayabaca?, 3) ¿Cuál es la incidencia de la dirección en el desarrollo local del distrito de Suyo, provincia Ayabaca?, 4) ¿Cuál es la incidencia del control en el desarrollo local del distrito de Suyo, provincia Ayabaca?.

Este estudio se enfoca teóricamente en el marco conceptual de las variables que son materia de estudio, gestión municipal y desarrollo local, con referencia a los autores Arraíza (2016) y Críales (2019), además de las variables, dimensiones e indicadores con el propósito de aportar al vasto conocimiento científico de las nuevas generaciones y futuras investigaciones. Asimismo, permitirá conocer la relación que existe entre la variable gestión municipal y desarrollo local del distrito de Suyo. Del mismo modo, los resultados de esta investigación serán de suma importancia para hacer recomendaciones que permitan mejorar los problemas detectados en ambas variables.

La metodología del estudio es de diseño no experimental ya que se describió el comportamiento de ambas variables en su estado natural es decir sin manipulación alguna; y de diseño transversal debido a que el estudio se realizó en un tiempo determinado. Además, se emplea tanto el método deductivo como el inductivo para

analizar las variables y llegar a las conclusiones Se trabajó con dos poblaciones, el personal administrativo de la indicada municipalidad y la población del distrito que oscila entre 18 a 65 años de edad. Asimismo, se empleó la técnica de la encuesta y se diseñó el cuestionario utilizando la escala de Likert. Los resultados de la encuesta se procesarán mediante el Statistical Package for the Social Sciences SPSS, empleando el coeficiente de correlación de Spearman para la correlación de las variables en estudio y para contrastar la hipótesis se ha empleado el P-valué.

El objetivo de esta investigación es determinar la incidencia de la gestión municipal en el desarrollo local del distrito de Suyo, provincia Ayabaca, Piura 2023. Asimismo, se presenta los objetivos específicos: 1) Explicar la incidencia de la planificación en el desarrollo local del distrito de Suyo, provincia Ayabaca 2) Describir la incidencia de la organización en el desarrollo local del distrito de Suyo, provincia Ayabaca 3) Analizar la incidencia de la dirección en el desarrollo local del distrito de Suyo, provincia Ayabaca 4) Determinar la incidencia del control en el desarrollo local del distrito de Suyo, provincia de Ayabaca.

## II. REVISIÓN DE LITERATURA

### 2.1. BASES TEÓRICO - CIENTÍFICAS

#### Gestión municipal

La gestión municipal es el área que analiza y busca caminos para mejorar a través de políticas públicas. Ella es responsable de trabajar a favor de la población al que representan las municipalidades.(Pacori, 2023)

Huamanga (2021) dice ser “las acciones que realizan los gobiernos locales a través de la administración municipal como la asistencia de servicios y la ejecución de proyectos para alcanzar el bien común, siendo el recurso más importante el presupuesto municipal” (p. 19).

Cárdenas (2002) menciona que “La GM conduce al fortalecimiento del municipio como centro de poder político, económico, social, cultural y administrativo, es una herramienta clave para el desarrollo local, asimismo contribuye a fortalecer la equidad asociado a un mejor acceso de los recursos” (p. 61).

“La gestión municipal da a conocer los planes y/o programas que utilizan los gobiernos locales, los cuales permiten asegurar el funcionamiento y ejercicio correcto de la función municipal” (Instituto nacional de estadística e informática, p. 3).

La GM es de interés general orientado al servicio de los ciudadanos, con las competencias que se asigne para asumir el reto de mejorar las necesidades de la población y gestionar de manera adecuada los recursos financieros que se le otorguen.

La GM es el motor del desarrollo local y el factor más importante para satisfacer las necesidades, elevar la calidad de vida y aumentar las oportunidades de crecimiento. La GM asigna servicios básicos, sociales, infraestructura, que nacen de la realidad y perspectiva de la población. (Arriagada 2002, pp. 38 - 39)

La gestión municipal puede ser directa e indirecta siempre que sea permitido por ley y que se asegure el interés de los vecinos, la eficiencia y eficacia del servicio y el adecuado control municipal. En toda medida destinada a la prestación de servicios deberá asegurarse el equilibrio presupuestario de la municipalidad. (Ley orgánica de municipalidades 2003, artículo 32).

La Gestión municipal es la capacidad para gobernar y administrar un municipio con el propósito de alcanzar un buen gobierno al servicio del bien común, a través de la capacidad para adecuar las acciones del gobierno a las demandas de la sociedad por medio de una adecuada utilización de los recursos humanos, financieros y materiales para lograr el desarrollo local. (Criales, 2019, p. 17)

#### Dimensiones de la Gestión municipal

Las autoridades, gerentes, funcionarios que dirigen una municipalidad deben dominar las cuatro funciones gerenciales: planificar, organizar, dirigir y controlar. Y así alcanzar altos rendimientos y lograr una institución que ofrezca calidad. (La Red de Municipalidades Urbanas y Rurales del Perú, 2006, p. 205)

En conformidad con la definición anterior, podemos analizar que la gestión municipal abarca las 4 funciones principales del proceso administrativo:

## Planificación

“Es un elemento fundamental por el cual elige la direccionalidad de los gobiernos locales, regionales y provinciales en los diferentes ámbitos: social, político, cultural y económico” (Gómez, 2017, p. 3).

“La planificación promueve técnicas e instrumentos que permitan evaluar las condiciones que favorecen o desfavorecen la toma de decisiones para preparar anticipadamente alternativas de acción válidas ante distintas circunstancias posibles” (Carucci, 2003, p. 10).

Función de la gestión que determina los objetivos de la entidad e instaura las estrategias adecuadas para la obtención de resultados. La planificación es esencial para encaminar el rumbo de las municipalidades hacia el cambio. Por tal motivo se requiere desarrollar funciones de planeamiento que permita a las municipalidades impulsar una serie de cambios internos y construir una visión de desarrollo. (La Red de Municipalidades Urbanas y Rurales, 2006, p. 209)

## Indicadores

### Cumplimiento del Plan de Desarrollo municipal

Arraiza (2016) indica que es “el resultado del proceso de planificación es el plan estratégico que se define como el proceso de toma de decisiones a largo plazo y se formulan indicadores de seguimiento de resultados pág. (152)

El plan de desarrollo municipal es una herramienta de planeación que abarca por lo general el periodo de la gestión de la administración local, donde generalmente se proponen proyectos y acciones priorizadas como respuesta a una problemática o situación de la población. Este instrumento permite visibilizar el futuro deseado para el municipio. (Zárate, 2000, p.36)

## Ejecución de proyectos planificados

Rus Arias (2020) menciona ser “el cumplimiento de todas aquellas tareas que se plantearon en la planificación de este, así mismo estas actividades, permiten conseguir los objetivos propuestos al inicio”. Es decir, poner en acción o hacer realidad lo que está escrito en el papel y darle seguimiento a que se cumpla al pie de la letra para lograr un objetivo común.

## Organización

“El proceso para ordenar y delegar el trabajo, la autoridad y los recursos entre los miembros de la entidad, de tal manera que se puedan alcanzar los objetivos de la organización” (F. Stoner et al, 1996, p. 11).

La acción de dividir, integrar y estructurar los recursos y los órganos involucrados en su administración. En este proceso se debe plantear de forma clara cuáles son las atribuciones, responsabilidades y funciones que cada miembro va a ejecutar y que las mismas se cumplan de acuerdo a las políticas de la entidad. (Arraíza, 2016, p. 49)

## Indicadores

### Estructura orgánica

Brume (2019) afirma que “se utiliza para definir la jerarquía dentro de una organización. Identifica los puestos, funciones y la coordinación que debe existir entre las diferentes unidades organizacionales” (p.8)

### Asignación de cargos y funciones

Es el acto por el cual se ubica a una persona en un cargo o empleo dentro de la estructura orgánica de la empresa.

## Dirección

La gestión en los gobiernos municipales tiene una fuerte relación con las condiciones de liderazgo de los funcionarios, la creatividad en la formulación de las políticas públicas que reflejan una administración municipal con la dirección adecuada. Para esto, es necesario encontrar un líder con capacidad de gestión. (Arraiza 2016, p. 118)

Es el proceso que comprende una labor complicada y de alta responsabilidad del administrador en la realización de planes, la supervisión y la motivación. Tiene como prioridad alcanzar el cumplimiento de los objetivos, lo cual significa lidiar con imprevistos y a menudo tomar decisiones estratégicas. (Arguello et al, 2020, p. 33)

González et al. (2020) define a la dirección “como la ejecución de todas las etapas del proceso administrativo mediante el manejo y la orientación del talento humano e incluye la toma de decisiones, supervisión, motivación, comunicación y el liderazgo” (p. 36).

## Indicadores

### Toma de decisiones

El éxito de una buena gestión en los gobiernos locales se vincula fuertemente con las condiciones de liderazgo de las autoridades, la creatividad en la formulación de políticas públicas y la capacidad para tomar decisiones (Arraiza , 2016, p. 45).

### Implementación de políticas municipales

Las municipalidades tienen que elaborar e implementar un elevado número de políticas públicas, es decir las alternativas más adecuadas para hacer frente a las necesidades de sus ciudadanos mediante la toma de decisiones (Olavarria, 2017, p. 3).

## Control

El control fiscaliza la correcta implementación de la planificación, los recursos y materiales asignados en la entidad, además garantizar un buen clima organizacional. Así mismo la función del control se basa en dos principios fundamentales: corregir fallas o errores y prevenir nuevas fallas. (Arguello et al, 2020, p. 57)

La acción a través de la cual se pueden controlar y efectuar el seguimiento correspondiente a las actividades y procesos que se llevan a cabo dentro de las empresas de tal manera que se pueda efectuar una buena gestión institucional en beneficio de la población. (Pérez y Barbarán, 2021, p. 1)

## Indicadores

### Ejecución presupuestal

“Ejecución de presupuesto y gasto a través de las entidades ejecutoras correspondientes con el propósito de obtener los bienes, servicios y obras en la cantidad, calidad y oportunidad” (Tandazo, 2017, p.18).

## Auditorías

La auditoría es un proceso sistemático para obtener y evaluar evidencias de una manera objetiva y se aplica en distintas actividades de la organización social: empresas privadas y públicas (Manrique, 2019, p. 16)

## Desarrollo Local

“Alternativa frente a la crisis, que está direccionada a desarrollar el potencial humano” (Cárdenas, 2002, p. 56).

“Una estrategia integradora que incluye todos los aspectos de la vida local. Desde esa perspectiva el (DL) tiene una relación con la creación de empleo y la integración social” (Marsiglia y Pintos, 2005, p. 4)

Proceso para la construcción de capacidades y derechos ciudadanos que incorpora un conjunto de dimensiones presentes en el territorio: social, económico, ambiental, etc. Por lo tanto, el (DL) fortalece el crecimiento económico, la democracia política y el progreso social. (Rojas, 2006, p. 10)

La promoción del desarrollo económico local con incidencia en la micro y pequeña empresa, a través de planes de desarrollo económico local aprobados en armonía con las políticas y planes nacionales y regionales de desarrollo; así como el desarrollo social, el desarrollo de capacidades y la equidad en sus respectivas circunscripciones. (Ley orgánica de municipalidades, 2003, art. VI)

Mejora de las condiciones vida de los habitantes de comunidades urbanas y rurales. Implica el crecimiento y acceso a fuentes de trabajo dignas, apoyo en infraestructura, acceso a servicios básicos y conservación del medio ambiente con la finalidad de bajar los índices de pobreza. (Críaes, 2019, pp. 70 - 71)

Es una perspectiva distinta de abordar las realidades locales en el contexto actual de globalización. El desafío que enfrentan las comunidades locales, reside en su capacidad para integrarse de manera competitiva en el ámbito global, aprovechando al máximo sus recursos y potencialidades mediante las estrategias de los diversos actores involucrados. (Gualicho, 2004, p. 4)

## Dimensiones del Desarrollo Local

### Económica

Gómez (2009) menciona que “se otorga a los empresarios locales el papel de organizadores de los factores productivos locales para generar un nivel de competitividad y productividad que permita competir en el mercado” (p. 24).

Narváez et al. (2008) lo define como “la existencia de un sistema productivo el cual le dé acceso a los agentes a utilizar con criterios de eficiencia los recursos productivos disponibles para incrementar el nivel de productividad y competitividad” (p. 6).

### Indicadores

#### Tasa de crecimiento

La tasa de crecimiento es el nivel de desarrollo de una población, en cuanto a la reducción de brechas sociales.

#### Empleos generados

La generación de fuentes de trabajo mediante los emprendimientos empresariales como estrategia para la generación de los mismos.

### Socio – cultural

“Es integrada por el sistema de relaciones socioeconómicas predominantes, las instituciones locales y el sistema de valores de una sociedad, factores que constituyen el fundamento de orden sociocultural del proceso de desarrollo de un territorio” (Narváez et al, 2008, p. 7).

“El desarrollo local social y solidaria es un proyecto de Acción colectiva destinada a combatir las tendencias socialmente negativas del sistema. en relación con la construcción de un sistema financiero existente, actual o potencial opción" (Narváez et al, 2008, p. 20).

## Indicadores

### Servicios básicos

“Los servicios básicos son esenciales en una comunidad estos son: servicios públicos, de salud, educación, seguridad, culturales, de infraestructura” (Encuesta Nacional de Programas Estratégicos, 2014, p.33).

### Servicios sociales

El Registro Nacional de Municipalidades (2014) refiere que “cubre las necesidades de la población especialmente aquellos grupos de condición vulnerable y en situación de pobreza a través del programa vaso de leche, comedores populares, clubes y centros de adulto mayor, etc.” (p. 81).

## Política

El propósito del desarrollo de la sociedad es crear alternativas para la realización de las capacidades humanas, colectivas e individuales. Las estrategias exitosas de desarrollo social conducen a una movilidad social ascendente. Esto se logra creando mecanismos efectivos para mejorar la calidad de vida, que se expresan en cambios intergeneracionales. (Sojo, 2006, p. 66)

Remite a dos líneas de análisis, una de las cuales se refiere a la capacidad de los actores locales para participar y tomar decisiones respecto de las estrategias de desarrollo y el papel del Estado en los procesos establecidos. Esta

dimensión aumenta la necesidad de profundizar las prácticas democráticas.  
(Varisco, 2008, p. 35)

## Indicadores

### Participación política

La participación política es esencial para el buen funcionamiento del sistema político porque sirve para canalizar demandas que se convertirán en políticas públicas, seleccionar representantes políticos y controlar su buen hacer de las entidades, (Galais, 2019).

### Transparencia.

La transparencia política es la obligación de los gobiernos de dar cuenta a los ciudadanos de todos sus actos, especialmente del uso del dinero público y prevenir así los casos de corrupción.

### Medio ambiental

Se basa en un enfoque eco sistémico para el uso equilibrado de los recursos naturales en la producción de bienes y servicios materiales, con el compromiso de no comprometer la perdurabilidad de los recursos y se mantenga el estado actual de su integridad según el paradigma del desarrollo sostenible. (Ortiz y Jiménez, 2020, p. 4)

“Protección y recuperación de los ecosistemas, las especies y su patrimonio genético en ámbitos de promoción del desarrollo” (Congreso de la Republica, 2005, art. 11).

“La capacidad para producir bienes y servicios bajo la responsabilidad de proteger el medio ambiente” (Vega, 2013, p. 5).

Indicadores

Proyectos ambientales

Están destinados por los gobiernos para resolver, mitigar y/o prevenir los problemas de carácter ambiental, con el propósito de lograr un desarrollo sostenible.

Conservación

El cuidado y mantenimiento de los recursos naturales para evitar su deterioro o desaparición.

## **2.2. ANTECEDENTES**

Internacionales

Siza (2019) en su estudio titulado:

“Gestión municipal y desarrollo turístico del cantón Taisha, Morona Santiago, Ecuador, 2019”. cuyo objetivo fue determinar la relación entre la gestión municipal y el desarrollo turístico del cantón Taisha – Ecuador. el tipo de estudio fue aplicado, de enfoque cuantitativo, de diseño transversal, no experimental, de tipo correlacional. La población comprendida de 25 trabajadores y 100 ciudadanos. Se empleó la técnica de la encuesta y como instrumento de medición se utilizaron dos cuestionarios con 20 preguntas para cada uno. Esta investigación tuvo como resultados una relación de nivel medio entre ambas variables con el Rho de Spearman de 0,321. La investigación sugirió mejorar la gestión municipal en lo referente a sus dimensiones.

Carpio (2019) en su investigación:

“Gestión municipal y su relación en la satisfacción de la ciudadanía del Cantón Baba, Provincia de Los Ríos – Ecuador, 2019”. Su propósito fue determinar el nivel de relación entre la gestión municipal en la satisfacción de la ciudadanía del Cantón Baba. El diseño de estudio en esta investigación fue un paradigma positivista, metodología de nivel cuantitativo y tipo Correlacional. La población en este estudio fue de 284 ciudadanos mayores de 16 años. Como técnica para la recolección de datos se aplicó la encuesta y como instrumento se aplicó dos cuestionarios. para la primera variable una fiabilidad de 0.765, mientras que para la segunda variable una fiabilidad de 0.782, estos instrumentos se analizaron con el Alfa de Cronbach. En los resultados se encontró una correlación obtenida entre ambas variables fue de 0,013, el cual se comparó con el parámetro SPSS (1% = 0,01), se obtuvo que la comparación fue mayor a 0,01, No existe correlación entre Gestión Municipal y satisfacción de la Ciudadanía.

Álvarez (2023) en su tesis:

“Recaudación de Cartera Vencida Y su Incidencia en la Gestión Municipal del Cantón Chone, en el año 2021”. Su objetivo fue analizar la recaudación de cartera vencida y su incidencia en la gestión municipal del cantón Chone. Para realizar esta investigación se aplicó una metodología cuantitativa de tipo descriptivo el cual permitió analizar el comportamiento de los contribuyentes frente al tema del impago de sus obligaciones con la administración local. La población estuvo conformada por 30 colaboradores de la Municipalidad de Chone 2018 y 216 habitantes del cantón Chone. Como técnica se utilizó la observación y la encuesta y como instrumento el cuestionario. Los resultados fueron que la falta de conocimiento sobre impuestos en las áreas rurales de Chone representa un obstáculo para la recaudación de fondos.

Mina (2021) en su estudio:

“La influencia de los procesos de planificación urbana del gobierno autónomo descentralizado de espejo en el desarrollo local del cantón periodo 2014-2019”. Su objetivo general es analizar la influencia de los procesos de Planificación Urbana del GAD Espejo en el desarrollo local del Cantón. Periodo 2014-2019. El enfoque metodológico es cualitativo y cuantitativo. Se llevó a cabo una encuesta a 356 representantes parroquiales y del GAD. Una vez obtenido el análisis de las entrevistas y la tabulación de los datos de la encuesta se determinó que existen percepciones positivas y negativas entre los resultados encontrados el 62% de la población encuestada asevera que no se realizan reuniones de planificación para la identificación de necesidades. La mayor parte de la población estudiada mencionó que en ocasiones las obras ejecutadas han beneficiado al sector y al desarrollo local; es decir existe una percepción que dista de lo positivo respecto de este particular. Así como también un gran porcentaje de la ciudadanía considera que no se toman en cuenta las necesidades de la población al momento de desarrollar obras en el cantón por parte del GAD.

Nacionales

López y Cedillo (2023) en su tesis:

“Gestión municipal y su influencia en la calidad de servicio en la Municipalidad Provincial de Zarumilla, Tumbes, 2023”. Su objetivo principal fue determinar el nivel de incidencia de gestión municipal y calidad de servicio en la Municipalidad Provincial de Zarumilla, Tumbes, 2023. El método utilizado fue de tipo básica, de nivel correlacional y corte transversal. El diseño fue de no experimental bajo el enfoque cuantitativo. El método utilizado fue inductivo-deductivo. La población la conformaron los 35 trabajadores de la municipalidad distrital de Zarumilla-Tumbes 2023. Como técnica se utilizó la encuesta y como instrumento de medición el cuestionario. Se llegó a la conclusión que existe una

relación positiva entre ambas variables, ya que el nivel de significación que se encontró equivale a 0,000 el cual es menor a 0,01 con un  $r = (0,785)$

Crispín (2023) en su trabajo denominado:

“Gestión municipal y desarrollo local sostenible en el distrito de Andaymarca, Tayacaja, Huancavelica: periodo 2021”. Cuyo objetivo general fue determinar el efecto de la gestión municipal en el desarrollo local sostenible en el distrito de Andaymarca, Tayacaja, Huancavelica, periodo 2021. Esta investigación se realizó mediante el método hipotético deductivo, con enfoque cuantitativo de tipo transversal de nivel explicativo de causa y efecto con diseño no experimental. Con respecto a la población se tomó una muestra de 29 trabajadores de la municipalidad 331 habitantes del distrito. Los resultados de esta demostraron que el 51.72% de los colaboradores municipales afirmaron que, durante el año 2021, la GM logró el desarrollo en el distrito de Andaymarca. un 85.80% de los encuestados expresaron su desacuerdo en cuanto al logro del desarrollo local sostenible en el mismo distrito. Además, en el Rho de Spearman se obtuvo valores de 0.824 para los trabajadores y 0.875 para los habitantes del distrito.

Velasquez (2019) en su tesis:

“Control interno y desarrollo local de las municipalidades de la Provincia de Canchis 2018” Tuvo como objetivo definir cómo se relacionan el desarrollo local de los municipios de la provincia de Canchis y el control interno. El tipo de investigación es de modelo no experimental, el diseño de investigación que corresponde es el descriptivo correlacional. se aplicó una encuesta a la muestra constituida por 64 funcionarios que laboran en los municipios de los distritos de la provincia de Canchis, Se estimó el estadístico no paramétrico de factor de correlación de Spearman Rho =0,910 por lo que se llegó a concluir que hay

correlación lineal muy alta significativa en medio del control interno y el desarrollo local de los municipios la provincia de Canchis2018.

Delgado (2019) en su tesis:

“Influencia de la gestión municipal en el desarrollo local sostenido de la Municipalidad Provincial de Ascope, 2019” su objetivo fue determinar la influencia de la gestión municipal en el desarrollo local. Esta investigación fue de tipo no experimental cuantitativa, con diseño correlacional-causal transversal. La población fue de 93 colaboradores de la municipalidad, el cual fue un muestreo no probabilístico. Como técnica se utilizó a la encuesta y como instrumento al cuestionario. En los resultados de la gestión municipal se determinó que el 53.8% de los trabajadores perciben el nivel regular, el 24.7% obtienen un nivel deficiente y el 21.5% perciben un nivel bueno. En el desarrollo local, el 65.6% de los trabajadores perciben nivel regular, el 20.4% obtienen nivel bueno y el 14.0 en el nivel deficiente. Se llegó a la conclusión que el nivel de coeficiente de correlación de Spearman es  $Rho = 0.471$ , existió una moderada relación directa con nivel de significancia menor al 1% ( $p < 0.01$ ).

Locales

Mego (2020) en su investigación:

“Diagnóstico de la gestión municipal en la municipalidad distrital de frías, Ayabaca - Piura - 2019”. Su objetivo principal fue diagnosticar el nivel de gestión municipal que se desarrolla en la municipalidad Distrital de Frías. La metodología que se aplicó tuvo un enfoque cuantitativo, de diseño no experimental, de nivel correlacional y corte transversal. La población estuvo conformada por 130 trabajadores de la municipalidad. El estudio utilizó el cuestionario como herramienta para recolectar información sobre la gestión municipal. Por otro lado, los resultados obtenidos indican que la calidad de la

gestión municipal es deficiente en un 82.3%, evidenciado por un bajo nivel del 91.1% en el aspecto general del diagnóstico en el caso de las mujeres, y un nivel bajo del 71.8% en el caso de los hombres. La conclusión de este estudio fue que la percepción de los trabajadores de la Municipalidad Distrital de Frías, Ayabaca – Piura, es desfavorable en un 91.1% para el sexo femenino, 71.8% en el sexo masculino.

Sandoval (2023) en su estudio:

“Capacidad gestora y desarrollo local en un Municipio de Piura, 2023”. Su propósito fue determinar la relación existente entre la capacidad gestora municipal y el desarrollo local en un municipio de Piura, 2023. La metodología que se aplicó en este estudio fue de tipo básico, con diseño no experimental, de un solo corte transversal y correlacional. Se utilizó la técnica de la encuesta y como herramienta se utilizó el cuestionario, dichos cuestionarios tienen 30 ítems. La población fue de 70 servidores públicos. Los resultados que la capacidad gestora se destaca en un 77.1% con un nivel excepcional, el 22.9% se encuentra en un nivel regular. En cuanto al desarrollo local, el 74.3% muestra un nivel alto, y el 25.7% se sitúa en un nivel medio. Se observó una correlación estadísticamente significativa entre las variables, con un valor de  $p=0.000$ , que es menor que 0.05. El coeficiente de correlación de Spearman (Rho) arrojó un resultado de 0.914. por tanto, se acepta la hipótesis. conclusión que a medida que crece la capacitación en la GM mayor es el DL en un municipio de Piura.

Alvarado (2022) en su investigación:

“Gestión municipal y procedimiento administrativo de la división de saneamiento y prevención de la Municipalidad Provincial de Piura, 2020”. Como principal objetivo se determinó la relación de la gestión municipal y procedimiento administrativo de división de saneamiento y prevención del Municipio de Piura, 2020. Por otro lado, la metodología adoptó un enfoque cuantitativo de

naturaleza aplicada, con un diseño correlacional y no experimental de tipo transversal. La muestra se seleccionó de manera no aleatoria y consistió en la totalidad de 82 colaboradores. Se empleó una encuesta como técnica, la cual se administró a través de un cuestionario validado por expertos. Los resultados indican que el coeficiente de correlación de Spearman alcanza un valor de 0.393, evidenciando una correlación positiva baja, con una ( $p < 0.00$ ). En consecuencia, se confirmó la hipótesis de investigación.

### **2.3. DEFINICIÓN DE TÉRMINOS BÁSICOS**

#### Gestión administrativa

La gestión se basa en el apoyo y la colaboración de individuos para coordinar y controlar acciones, generalmente en forma de equipos, con el fin de alcanzar objetivos, prevenir contratiempos y lograr las metas establecidas (Domínguez, 2008, p. 12).

#### Crecimiento y desarrollo

El desarrollo depende esencialmente de la capacidad para introducir innovaciones al interior de la base productiva y tejido empresarial de un territorio (Alburquerque, 2004).

#### Eficiencia

Hace referencia al cumplimiento de las metas dando uso adecuado, racional y óptimo de los recursos. Es la relación entre los resultados logrados y la cantidad de recursos utilizados (RAE, 2018).

#### Eficacia

Capacidad de una organización para lograr los objetivos, incluyendo la eficiencia y factores del entorno (Fernandez ; Sanchez; 1997).

## Control organizacional

Un método sistemático para supervisar o evaluar las acciones realizadas por la organización, a fin de asegurarse de que estén alineadas con los objetivos y expectativas definidos en sus planes (Bernal, 2008, p. 211).

## Calidad de vida

Alcanzar un estado de bienestar y satisfacción en diferentes aspectos de su vida como alcanzar cubrir sus necesidades básicas de alimento, vivienda, trabajo, salud, etc. (Ardila, 2003, p. 5).

## Brechas sociales

Indica las diferencias en las oportunidades que tiene la población para acceder a vivienda, atención médica, educación y, en términos generales, a una calidad de vida equitativa, en comparación con otras sociedades que sí disfrutaban de estos derechos (Sevilla, 2011, p. 16).

## Prestación de servicios

Constituyen servicios municipales de interés local ya sea de saneamiento, medio ambiente, agua potable, alcantarillado, limpieza, alumbrado público, mercado, promoción cultural etc. (ley orgánica de municipalidades, art. 15).

## Creación de empleo

Indica la capacidad del municipio para gestionar proyectos con la finalidad de fortalecer la oferta de empleo (Ministerio de trabajo y promoción del empleo , 2012).

### **III. MATERIALES Y METODOS**

#### **3.1. HIPÓTESIS**

Hipótesis general

H<sub>1</sub>: La gestión municipal incide de manera positiva en el desarrollo local del distrito de Suyo, provincia Ayabaca, Piura 2023.

Hipótesis específicas

Hipótesis específicas 1:

H<sub>1</sub>: La planificación incide de manera positiva en el desarrollo local del distrito de Suyo, provincia Ayabaca, Piura 2023.

Hipótesis específicas 2:

H<sub>1</sub>: La organización incide de manera positiva en el desarrollo local del distrito de Suyo, provincia Ayabaca, Piura 202.

Hipótesis específicas 3:

H<sub>1</sub>: La dirección incide de manera positiva en el desarrollo local del distrito de Suyo, provincia Ayabaca, Piura 2023

Hipótesis específicas 4:

H<sub>1</sub>: El control incide de manera positiva en el desarrollo local del distrito de Suyo, provincia Ayabaca, Piura 2023.

### **3.2. TIPO DE ESTUDIO Y DISEÑO DE CONTRASTACIÓN DE HIPÓTESIS.**

Tipo de estudio

Aplicada

Esta investigación fue de tipo aplicada porque a través del conocimiento adquirido en la teoría se buscó dar una solución al problema en estudio.

En ese sentido Muñoz (2011) manifiesta “Se caracteriza por aplicar conocimientos que salen de la investigación pura para resolver problemas de carácter práctico, empírico y tecnológico para el crecimiento y aprovechamiento de los sectores productivos de bienes y servicios de la sociedad” (p. 26). Por consiguiente, esta investigación determinó la incidencia de la gestión municipal en el desarrollo local en el distrito de Suyo, donde se puso en práctica el conocimiento para dar solución a la problemática del distrito.

Cuantitativa

En este estudio se empleó el enfoque cuantitativo debido a que se empleó la recolección de datos para probar la hipótesis, con base en la escala de Likert y herramientas estadísticas para plantear las conclusiones y probar la veracidad de los datos obtenidos. (Sampieri et al, 2014; p.4). En ese sentido en esta investigación se tomó en cuenta la estadística para la evaluación de los datos de las variables en estudio, ello permitió formular las conclusiones basadas en la evidencia numérica para verificar la validez de los datos obtenidos.

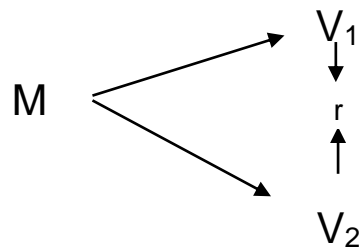
## Diseño de constatación de hipótesis

El estudio fue de carácter descriptivo – correlacional, debido a que se recopilaron las propiedades de las variables en estudio gestión municipal y desarrollo local sin realizar cambios. Además, se midió la relación que existe entre ambas variables.

La presente investigación se empleó el diseño no experimental porque no se manipularon las variables en estudio gestión municipal y desarrollo local; eso quiere decir que se les estudio tal y como se percibieron en la realidad. Así mismo se utilizó un corte transversal, porque se aplicó en un periodo determinado en este caso 2023. En ese sentido Ríos (2017) manifiesta “En estos estudios no es posible la manipulación de las variables por el contrario de observo los hechos en un contexto natural” (p. 84).

Arias (2020) considera que “en este tipo de estudio se observa, se describe y fundamenta los datos de las variables. No existe manipulación de las variables. El principal objetivo es saber cómo se comporta una variable respecto a la otra variable (p. 44).

A continuación, se presentará el siguiente esquema correlacional.



### Nomenclatura

M: Muestra

V1: Gestión municipal

V2: Desarrollo local

r: relación entre variables

### 3.3. POBLACIÓN, MUESTRA Y MUESTREO

#### Población

Pimienta Prieto y De la Orden (2017) definen como “conjunto o totalidad de elementos, individuos o factores que integran nuestro objetivo de estudio en el momento y lugar indicado, compartiendo características observables y similares” (p. 84). En esta investigación se trabajó con dos poblaciones, para la variable gestión municipal se consideró como población a los trabajadores de la Municipalidad Distrital de Suyo, mientras que para la variable desarrollo local se consideró a todos los habitantes del distrito de Suyo segregados por caseríos. Población de trabajadores de la Municipalidad Distrital de Suyo

En el presente trabajo de investigación de acuerdo con la unidad de recursos humanos de la municipalidad distrital de Suyo, está conformado por 34 servidores de la municipalidad.

**Tabla 1:**

*Trabajadores administrativos de la municipalidad de suyo.*

Categoría laboral	N.º de Trabajadores
Funcionarios	9
Profesionales	10
Técnicos	7
Auxiliares	8
Total	34

Fuente: unidad de recursos humanos, municipalidad distrital de suyo 2023

#### Población del Distrito de Suyo

Esta investigación se tomó en cuenta la población del distrito de Suyo, además se trabajó con personas que oscilan entre edades de 18 hasta los 65 años. La población

del Distrito de Suyo comprendidas entre esas edades es de 6052; (18-29) 1790; (30-44) 2236; (45-65) 2026

**Tabla 2:**

*Segmentación de la población de suyo por edades*

Rango de edades	Cantidad de población
18 – 29	1790
30 – 44	2236
45 – 65	2026
Total	6052

Fuente: INEI 2017

**Muestra**

“La muestra es un subconjunto o parte de la población de interés sobre el cual se recolectarán los datos de la investigación, esta debe ser la representación de la población en estudio” (Hernández et al, 2014, p. 174).

Baena (2017) sostiene, “la muestra es una porción que representa al universo del estudio. La muestra se logrará alcanzar a través de diferentes procedimientos que comprenden dos rubros, la muestra probabilística y la no probabilística” (p. 125).

Con respecto a la muestra de la variable gestión municipal fue de tipo censal y/o intencional ya que se ocupó a todos los miembros de la población que se encuentren trabajando en las áreas administrativas de la municipalidad distrital de Suyo.

**Muestra censal**

Behar (2008) asevera: “Representa un subconjunto de elementos que corresponden a un conjunto definido con características similares o iguales al que se le llama población” (p. 51).

La muestra de mi estudio, respecto a la gestión municipal será censal. De acuerdo con Palella y Martins (2012) señala: “abarca la totalidad de la población” (p.105), por esta razón que en la presente investigación comprendió todos los elementos de la población es decir a los 34 trabajadores de la MDS.

Asimismo, para la variable desarrollo local la muestra fue probabilística y se determinó nuestra muestra a través de la fórmula para poblaciones finitas.

$$\frac{Z^2 * P * Q * N}{((N - 1) E^2 + Z^2 * P * Q)}$$

Donde:

n: es tamaño de la muestra

N: población con edades de 18-65 años del distrito de Suyo.

P: se refiere a la probabilidad de ocurrir los casos, en la presente es de 0,50

Q: se refiere a la probabilidad que no ocurra los casos, en la presente es de 0,50

Z: parámetro estadístico que depende del nivel de confianza (NC): 1,96

E: Error de estimación máximo aceptado: 10% (0.10%)

$$\frac{1.96^2 * 0.50 * 0.50 * 6052}{((6052 - 1) 0.10^2 + 1.96^2 * 0.50 * 0.50)}$$

= 95

Por lo tanto, la muestra de la variable desarrollo local estuvo conformada por 95 ciudadanos del distrito de Suyo.

Muestreo

Baena (2017) ratifica “es un procedimiento en el cual algunos de los miembros de la población se escogen como los representantes de la población en general (p. 84)

En el presente estudio en la variable gestión municipal, el muestreo fue no probabilísticos porque se realizará la encuesta a los 34 trabajadores del área administrativa en la municipalidad distrital de Suyo, en su horario de trabajo. Mientras que, para la variable desarrollo local, fue un muestreo probabilístico al azar a 95 pobladores de los caseríos del distrito de Suyo. Por tanto, se aplicará la encuesta a las personas cuyas edades fluctúan entre los 18 – 65 años de edad los cuales fueron jefes de familias y directivos de las diferentes organizaciones que hay en el distrito.

### **3.4. MÉTODOS, TÉCNICAS E INSTRUMENTOS**

#### Métodos

De acuerdo con Baena (2017) asevera “Es el camino a seguir a través de una serie de reglas prefijadas, para poder alcanzar el resultado propuesto ya que procura establecer los procedimientos que se deben seguir, en el orden de las observaciones, experimentaciones, experiencia y razonamientos” (p. 67). En la investigación se utilizó los siguientes:

#### Método deductivo

El presente estudio gestión municipal y desarrollo local en donde se fundamentó en base a las teorías y doctrinas administrativas relacionadas al tema en investigación para llegar a conclusiones. En ese sentido Bernal (2010) “se basa en tomar conclusiones generales para luego obtener explicaciones particulares. El método inicia con el análisis de los postulados, teoremas, leyes, principios, etc. De aplicación universal y de comprobada validez, para aplicarlos a soluciones particulares”. (p. 59)

## Método Inductivo

En este estudio se partió de aspectos particulares mediante la elaboración de la hipótesis, basada en el criterio del autor para llegar a generalizaciones, es decir de lo general a lo particular, para luego obtener resultados que contrastan la hipótesis a través de la prueba de correlación de Rho de Spearman.

El método inductivo inicia de un marco general de referencia y se va hacia un caso en particular, en la deducción se comparan las características de un caso objetivo con la definición que se ha acordado para una clase determinada de objetivos y fenómenos. (Romero et al, 2021, p. 152)

## Cuantitativo

El proceso cuantitativo “se utiliza para consolidar las creencias o hipótesis (formuladas de manera lógica en una teoría o un esquema teórico) y establecer con precisión patrones de comportamiento de una población o fenómeno” (Sampieri y Mendoza 2018, p. 12).

Bernal (2010) enfatiza “Se fundamenta en la medición de las características de los fenómenos sociales, lo cual supone derivar de un marco conceptual pertinente al problema analizado, una serie de postulados que expresan relaciones entre las variables estudiadas de forma deductiva” (p. 60).

En la investigación se desarrollaron parámetros estadísticos y numéricos, donde a través de la aplicación del cuestionario el cual fue elaborado en base a las teorías relacionadas a las variables en estudios se podrá adquirir información y datos que permitan conocer el comportamiento y situación actual de la gestión municipal así como de la población con el propósito de llegar a conseguir conclusiones verídicas.

## Técnicas

Baena (2017) plantea que “es una respuesta al “cómo hacer” y respaldan la aplicación del método en el ámbito donde se aplica. En el método científico las técnicas son prácticas, conscientes y dirigidas al método (p. 68).

En esta investigación se utilizó la encuesta como técnica para obtener la información la cual después fue analizada utilizando herramientas estadísticas para conocer la relación que existe entre las dos variables.

## Encuesta

Es la técnica que se constituye por la elaboración de un cuestionario el cual se compone por un conjunto de interrogantes estandarizadas, en ese contexto se ajusta a un modelo o norma común con el fin de conocer la opinión de un determinado grupo de personas. (Pimienta y De la Orden, 2017, p. 86)

Para la presente investigación, se utilizaron dos cuestionarios, uno para Gestión municipal con 13 preguntas y otro para desarrollo local con 12 preguntas, basadas en las respectivas dimensiones e indicadores. Así mismo se empleó la escala de Likert de cinco niveles

## Instrumentos

Baena (2017) sostiene que “es la herramienta de apoyo para que la técnica cumpla con el objetivo o propósito esperado” (p. 68).

## Cuestionario

Pimienta y De la Orden (2017) mencionan:

Es el agrupamiento de preguntas organizadas con el fin de alcanzar la información requerida acerca del tema en estudio. En diferentes ocasiones son la base para la realización de entrevistas y encuestas. (p. 87)

En el presente estudio se utilizó como instrumento dos cuestionarios, uno para la variable gestión municipal que comprendió 13 preguntas y otro para la variable desarrollo local que comprendió 12 preguntas, basado en la escala de Likert: Totalmente de acuerdo (TA:5), De acuerdo (DA:4), Indeciso (I:3), En desacuerdo (ED:2), Totalmente en desacuerdo (TD:1) Estos cuestionarios se les realizó su respectivo análisis de confiabilidad para saber si los instrumentos son totalmente confiables para realizar esta investigación.

### Escala de Likert

Sampieri et al (2014) sostiene: “el conjunto de ítems presentados de manera afirmativa ante los cuales se le pide la reacción de los participantes el cual elegirán uno de los 5 puntos o categorías de la escala” (p. 238).

## **3.5. PROCESAMIENTO Y ANÁLISIS**

### Procesamiento de datos

Luego de recopilar los datos, mediante el uso de la técnica de la encuesta e instrumento de medición el cuestionario, se procedió a organizar la matriz de tabulación usando la hoja de Excel en cada una de las variables. Posteriormente, los datos se exportan al software SPSS, donde obtuvimos las tablas de frecuencia,

indicadores respecto al Rho de spearman para determinar la correlación entre dimensiones y variables.

#### Análisis de datos

Después de procesar los datos en los programas EXCEL y SPSS, se procede a analizar los resultados obtenidos en relación a los objetivos del estudio, dicho análisis proporciona una nueva información, que permita la discusión con bases teóricas y antecedentes, esto me permitió dar solución al problema, así como contrastando la hipótesis y alcanzar el objetivo general que consiste en determinar la incidencia de la gestión municipal en el desarrollo local en el distrito de Suyo, provincia Ayabaca, Piura 2023.

### **3.6. ANÁLISIS DE CONFIABILIDAD**

El coeficiente alfa de Cronbach es una herramienta que permite medir la confiabilidad de un instrumento. Es un requisito indispensable para un instrumento presentado con escala de Likert.

Palella y Martins (2006) “mide la confiabilidad partiendo de la consistencia interna de los ítems. Este varía entre 0 y 1 (0 ausencia total de consistencia y 1 consistencia perfecta)” (p .181).

**Tabla 3:***Confiabilidad del instrumento*

Rango	Confiabilidad
0.81 – 1	Muy alta
0.61 - 0.80	Alta
0.41 - 0.60	Media
0.21 - 0.40	Baja
0 - 0.20	Muy baja

Fuente: Palella y Martins (2006)

Para la confiabilidad del instrumento en la variable gestión municipal se hizo una muestra censal a 34 colaboradores de la Municipalidad distrital de Suyo, que representa 100% y para la variable desarrollo local una muestra piloto de 40 pobladores del distrito de Suyo que representan el 11%.

Para el cuestionario de la variable gestión municipal, se obtuvo un alfa de Cronbach de 0.80, lo que demuestra que existe una confiabilidad alta del instrumento de medición en los colaboradores de la Municipalidad distrital de Suyo. Asimismo, con respecto al cuestionario de la variable desarrollo local se alcanzó un Alfa de Cronbach de 0.62, lo que demuestra que existe una confiabilidad alta del instrumento de medición en los pobladores del distrito de Suyo.

### 3.7. VARIABLES Y OPERACIONALIZACIÓN

Variable independiente: Gestión Municipal

Definición conceptual

Tapia et al. (2022) indican:

La gestión municipal es el pilar fundamental para asegurar el desarrollo utilizando la capacidad y el conocimiento para gobernar, gestionar y administrar los recursos tanto materiales como no materiales de una determinada población. Ello responde a características como la eficiencia y la eficacia y una adecuada respuesta del gobierno local ante la realidad de necesidades de una población. (p. 29-30)

Definición operacional

Esta variable se midió a través de sus dimensiones planificación, organización, dirección y control y sus indicadores; diseñando un cuestionario de 13 preguntas, la escala de Likert: Totalmente de acuerdo (TA:5), de acuerdo (DA:4), indeciso (I:3), en desacuerdo (ED:2), totalmente en desacuerdo (TD:1) mismo que se aplicó a los trabajadores de la municipalidad distrital de Suyo.

**Tabla 4:***operacionalización de la variable gestión municipal*

Dimensiones	Indicadores	Ítems	Instrumento	Escala de Likert
Planificación	Cumplimiento del plan de desarrollo municipal	1 – 2 3	Cuestionario 1	(5) totalmente de acuerdo
	Ejecución de proyectos planificados			(4) de acuerdo
	Asignación de cargos y funciones	6		(3) indeciso
Organización	Estructura orgánica	4 - 5		
	Toma de decisiones			(2) En desacuerdo
Dirección	Implementación de políticas municipales	7 - 8 9 – 10		(1) Totalmente en desacuerdo
Control	Ejecución presupuestal	11 – 12		
	Auditorias	13		

Fuente: cuestionario

Variable dependiente: Desarrollo local

#### Definición conceptual

Es la lucha por sostener viva una comunidad, yendo más allá de lo tradicional de cubrir servicios, añadiendo a estas funciones la creación de riqueza y creación de entornos innovadores para contribuir al desarrollo de empresas y actividades productivas y la difusión de una cultura local de desarrollo, misma que permitirá tener una ventaja sobre otras comunidades. (Di Pietro, s., p. 24)

#### Definición operacional

Esta variable se midió a través de sus dimensiones económica, socio-cultural, política, medio ambiental y se utilizó la escala de Likert con el grado de cinco niveles. Totalmente de acuerdo (TA:5), de acuerdo (DA:4), indeciso (I:3), en desacuerdo (ED:2), totalmente en desacuerdo (TD:1), en donde se utilizó un cuestionario con 12 preguntas. Asimismo, este cuestionario será dirigido a los pobladores del distrito de Suyo.

**Tabla 5:***Operacionalización de la variable desarrollo local*

Dimensiones	Indicadores	Ítems	Instrumento	escala de Likert
Económico	Tasa de crecimiento	1 – 2		
	Empleos generados	3		
Sociocultural	Servicios básicos	4 – 5		(5) totalmente de acuerdo
	Servicios sociales	6		(4) de acuerdo
Político			Cuestionario 2	(3) indeciso
	Participación política	7 – 8		(2) En desacuerdo
	Transparencia	9		(1) Totalmente en desacuerdo
Medio ambiental	Proyectos ambientales	10 – 11		
	Conservación	12		

Fuente: encuesta

## IV. RESULTADOS Y DISCUSIÓN

### 4.1. RESULTADOS

Para el objetivo general: Determinar la incidencia de la gestión municipal en el desarrollo local del Distrito de Suyo, Provincia Ayabaca, Piura 2023.

**Tabla 6:**

*Medición de las variables Gestión municipal y desarrollo local*

Niveles	Gestión Municipal			Desarrollo Local		
	Puntuación	n	%	Puntuación	N	%
Alto	47-65	15	44%	44-60	8	8%
Medio	30-46	17	50%	28-43	75	79%
Bajo	13-29	2	6%	12-27	12	13%
Total		34	100.00%		95	100.00%

Fuente: Aplicación de encuesta

De acuerdo a la tabla 7, se observa que la variable Gestión municipal se distribuye con un 44% en el nivel alto, un 50 % en el nivel medio y un 6 % , teniendo incidencia en la variable desarrollo local con un 8 % en el nivel alto, 79 % en el nivel medio y un 13 % en el nivel bajo, según las respuestas obtenidas por los directivos de la municipalidad distrital de Suyo y los pobladores del mismo distrito, estos resultados destacan la importancia de la gestión municipal y como este influye en el desarrollo del distrito, así mismo se puede observar que la gestión municipal y el desarrollo local se encuentran en un nivel medio y esto se ve reflejado ya que no se ha logrado cubrir las necesidades de la población en su totalidad.

## Hipótesis General

**H<sub>1</sub>:** La gestión municipal incide de manera positiva en el desarrollo local del distrito de Suyo, provincia Ayabaca, Piura 2023.

**H<sub>0</sub>:** La gestión municipal no incide de manera positiva en el desarrollo local del distrito de Suyo, provincia Ayabaca, Piura 2023.

### Tabla 7:

*Correlación de Gestión municipal y desarrollo local*

Rho de Spearman		Gestión municipal	Desarrollo local
Gestión municipal	Coeficiente de correlación	1.000	,516**
	Sig. (bilateral)		0.002
	N	34	34
Desarrollo local	Coeficiente de correlación	,516**	1.000
	Sig. (bilateral)	0.002	
	N	34	95

\*\* . La correlación es altamente significativa en el nivel 0,01 (bilateral).

### Decisión:

El valor del coeficiente de correlación Spearman corresponde a un  $p = 0,002 < \alpha = 0,05$ ; se acepta la hipótesis alterna y se rechaza la hipótesis nula.

### Interpretación:

En la tabla 8 se observa que entre las variables Gestión y la variable desarrollo local el valor del coeficiente rho de spearman es de 0.516, lo cual evidencia la existencia de una correlación positiva moderada entre ambas variables de estudio Gestión municipal y Desarrollo local, así mismo se obtuvo un P- valor de  $0,002 < 0,05$ , por consiguiente

se acepta la hipótesis alterna, ello indica que las variables tienen grado positivo de incidencia, lo cual demuestra que cuanto mejor sea la Gestión municipal habrá un mayor desarrollo en el distrito.

Para el objetivo específico 1: Explicar la incidencia de la planificación en el desarrollo local del distrito de Suyo, provincia Ayabaca, Piura 2023.

**Tabla 8:**  
*Incidencia entre Planificación y desarrollo local*

Niveles	Planificación			Desarrollo Local		
	Puntuación	n	%	Puntuación	n	%
Alto	12-15	20	59%	44-60	8	8%
Medio	8-11	13	38%	28-43	75	79%
Bajo	3-7	1	3%	12-27	12	13%
Total		34	100.00%		95	100.00%

Fuente: Aplicación de encuesta

Según los datos presentados, se aprecia que la dimensión planificación que comprende los indicadores Cumplimiento del plan de desarrollo municipal y Ejecución de proyectos planificados se distribuye con un 59% en el nivel alto, un 38% en el nivel medio y un 3% en el nivel bajo. Esta distribución tiene una incidencia en la variable desarrollo local, obteniendo resultados de nivel alto con un 8%, en el nivel medio con un 79% y en el nivel bajo con un 13%, esto de acuerdo a las respuestas de los trabajadores de la MDS y los pobladores del distrito de Suyo, esto quiere decir que si existe una buena planificación por parte de las autoridades sin embargo no se ve reflejado en su totalidad en cuanto a desarrollo ya que refieren que existe un desarrollo de nivel medio lo que quiere decir que a pesar que hay una buena planificación a la hora de ejecutarla no se hace de manera correcta.

Hipótesis específica 1

**H<sub>1</sub>:** La planificación incide de manera positiva en el desarrollo local del distrito de Suyo, provincia Ayabaca, Piura 2023.

**H<sub>0</sub>:** La planificación no incide de manera positiva en el desarrollo local del distrito de Suyo, provincia Ayabaca, Piura 2023.

**Tabla 9:**

*Correlación de Planificación y desarrollo local*

Rho de Spearman		Planificación	Desarrollo local
Planificación	Coeficiente de correlación	1.000	,429*
	Sig. (bilateral)		0.011
	N	34	34
Desarrollo local	Coeficiente de correlación	,429*	1.000
	Sig. (bilateral)	0.011	
	N	34	95

\*. La correlación es significativa en el nivel 0,05 (bilateral).

Decisión:

El valor del coeficiente de correlación de spearman corresponde a un  $p=0,011 < a 0,05$  por lo tanto se acepta la hipótesis alterna y se rechaza la hipótesis nula.

Interpretación:

En la tabla 10 se observa que entre la dimensión planificación y la variable desarrollo local, existe una correlación de Rho de spearman de 0,429, el cual refleja una correlación positiva moderada, asimismo se obtuvo un p-valor de  $0,011 < 0,05$ , esto quiere decir que se acepta la hipótesis alterna, demostrando que a mayor planificación se puede lograr un mejor desarrollo local.

Para el objetivo específico 2: Describir la incidencia de la organización en el desarrollo local del distrito de Suyo, provincia Ayabaca, Piura 2023.

**Tabla 10:**

*Incidencia de la organización y desarrollo local*

Niveles	Organización			Desarrollo Local		
	Puntuación	n	%	Puntuación	n	%
Alto	12-15	11	32%	44-60	8	8%
Medio	8-11	17	50%	28-43	75	79%
Bajo	3-7	6	18%	12-27	12	13%
Total		34	100.00%		95	100.00%

Fuente: Aplicación de encuesta

Según los datos presentados en la tabla 11, se observa que la dimensión organización se distribuye con un 32% en el nivel alto, un 50% en el nivel medio y un 18% en el nivel bajo, Esta distribución tiene una incidencia en la variable desarrollo local, con un 8% en el nivel alto, un 79 % en el nivel medio y un 13% en el nivel bajo, de acuerdo con las respuestas obtenidas por los colaboradores de la municipalidad y la población del distrito de Suyo, se aprecia que la organización en la municipalidad así como el desarrollo local se encuentran en un nivel medio, estos hallazgos destacan la importancia de la organización en la municipalidad y como esta se relaciona directamente con el desarrollo que puede tener el distrito.

Hipótesis específicas 2:

**H<sub>1</sub>:** La organización incide de manera positiva en el desarrollo local del distrito de Suyo, provincia Ayabaca, Piura 2023

**H<sub>0</sub>:** La organización no incide de manera positiva en el desarrollo local del distrito de Suyo, provincia Ayabaca, Piura 2023.

**Tabla 11:**

### Correlación de organización y desarrollo local

Rho de Spearman		Organización	Desarrollo local
Organización	Coeficiente de correlación	1.000	,504**
	Sig. (bilateral)		0.002
	N	34	34
Desarrollo local	Coeficiente de correlación	,504**	1.000
	Sig. (bilateral)	0.002	
	N	34	95

\*\* . La correlación es significativa en el nivel 0,01 (bilateral).

Decisión:

El valor del coeficiente de correlación Spearman corresponde a una  $p = 0,002 < \alpha = 0,05$ ; por consiguiente, se acepta la hipótesis alterna y se rechaza la hipótesis nula

Interpretación:

En la tabla 12 se observa que entre la dimensión organización y la variable desarrollo local existe una correlación de Rho de spearman de 0,504, lo cual indica una correlación positiva moderada entre ambas variables, de la misma manera se obtuvo un p-valor de  $0,002 < 0,05$ , con lo cual se acepta la hipótesis alterna, ello indica que las variables tienen grado positivo de incidencia, es decir a mayor organización mayor desarrollo local.

Para el objetivo específico 3: Analizar la incidencia de la dirección en el desarrollo local del distrito de Suyo, provincia Ayabaca, Piura 2023.

**Tabla 12:***Incidencia de la dirección y desarrollo local*

Niveles	Dirección			Desarrollo Local		
	Puntuación	n	%	Puntuación	n	%
Alto	16-20	10	29%	44-60	8	8%
Medio	10-15	18	53%	28-43	75	79%
Bajo	4-9	6	18%	12-27	12	13%
Total		34	100.00%		95	100.00%

Fuente aplicación de la encuesta

De acuerdo a la tabla 13, que corresponde a la dimensión dirección y a la variable desarrollo local se obtiene como resultado que el 29% se sitúa en un nivel alto, asimismo un 53 % en un nivel medio y un 18% en el nivel bajo, teniendo incidencia en la variable desarrollo local con un 8% en el nivel alto, un 79% en el nivel medio y un 13 % en el nivel bajo, según las respuestas obtenidas por los directivos de la municipalidad y los pobladores del distrito de Suyo, dichos resultados reflejan que la dirección como función administrativa juega un papel crucial para guiar y liderar al municipio hacia el logro de objetivos con el fin de alcanzar el desarrollo local.

Hipótesis específicas:

**H<sub>1</sub>:** La dirección incide de manera positiva en el desarrollo local del distrito de Suyo, provincia Ayabaca, Piura 2023.

**H<sub>0</sub>:** La dirección no incide de manera positiva en el desarrollo local del distrito de Suyo, provincia Ayabaca, Piura 2023.

**Tabla 13:***Correlación de Dirección y desarrollo local*

Rho de Spearman		Dirección	Desarrollo local
Dirección	Coeficiente de correlación	1.000	,485**
	Sig. (bilateral)		0.004
	N	34	34
Desarrollo local	Coeficiente de correlación	,485**	1.000
	Sig. (bilateral)	0.004	
	N	34	95

\*\* . La correlación es significativa en el nivel 0,01 (bilateral).

**Decisión**

El valor del coeficiente de correlación Spearman corresponde a una  $p = 0,004 < \alpha = 0,05$ ; por consiguiente, se acepta la hipótesis alterna y se rechaza la hipótesis nula.

**Interpretación**

En la tabla 14 se observa que entre las dimensiones dirección y la variable desarrollo local existe una correlación de Rho de spearman de 0,485, lo que confirma la presencia de una correlación positiva moderada, de la misma manera se obtuvo un p-valor de  $0.004 < 0.05$ , lo cual indica que se aceptó la hipótesis alterna. Ello ratifica que tienen un grado positivo de incidencia.

Para el objetivo específico 4: Determinar la incidencia del control en el desarrollo local del distrito de Suyo, provincia Ayabaca, Piura 2023.

**Tabla 14:***Incidencia del control y desarrollo local*

Niveles	Puntuación	Control		Desarrollo Local		
		N	%	Puntuación	n	%
Alto	12-15	11	32%	44-60	8	8%
Medio	8-11	10	30%	28-43	75	79%
Bajo	3-7	13	38%	12-27	12	13%
			100.0%			100.00%

*Fuente: Aplicación de encuesta*

Según los datos presentados en la tabla 15, se observa que la dimensión control se distribuye con un 32% en el nivel alto, asimismo un 30% en el nivel medio y un 38% en el nivel bajo, esta distribución indica incidencia en la variable desarrollo local, obteniendo resultados de un 8% en el nivel alto, además un 79% en el nivel medio y un 13% en el nivel bajo, según las respuestas obtenidas de parte de los directivos de la municipalidad distrital de Suyo y de la población, esto refleja que el control correcto de los recursos y materiales asignados a la entidad municipal logran un mejor desarrollo local.

Hipótesis específicas 4:

**H<sub>1</sub>:** El control incide de manera positiva en el desarrollo local del distrito de Suyo, provincia Ayabaca, Piura 2023.

**H<sub>0</sub>:** El control no incide de manera positiva en el desarrollo local del distrito de Suyo, provincia Ayabaca, Piura 2023.

**Tabla 15:***Correlación del control y desarrollo local*

Rho de Spearman		Control	Desarrollo local
Control	Coeficiente de correlación	1.000	,440**
	Sig. (bilateral)		0.009
	N	34	34
Desarrollo local	Coeficiente de correlación	,440**	1.000
	Sig. (bilateral)	0.009	
	N	34	95

\*\* . La correlación es significativa en el nivel 0,01 (bilateral)

#### Decisión

El valor del coeficiente de correlación Spearman corresponde a una  $p = 0,009 < \alpha = 0,05$ ; por consiguiente, se acepta la hipótesis alterna y se rechaza la hipótesis nula.

#### Interpretación

En la tabla 16 se observa que entre la dimensión control y la variable desarrollo local existe una correlación de Rho de spearman 0,440, lo que confirma la presencia de una correlación positiva moderada, de la misma manera se obtuvo un p-valor de 0,009 < 0,05, con lo cual se aceptó la hipótesis alterna, ello indica que la dimensión control con la variable desarrollo local tiene grado positivo de incidencia, lo que demuestra que cuanto hay un mejor control de los recursos municipales mayor será el desarrollo obtenido en el distrito.

## 4.2. DISCUSIÓN

En vista de los resultados obtenidos se desarrolló la siguiente discusión:

**Objetivo general:** Determinar la incidencia de la gestión municipal en el desarrollo local del Distrito de Suyo, Provincia Ayabaca, Piura 2023.

La variable independiente gestión municipal es entendida como el motor del desarrollo económico sectorial y el factor más importante para satisfacer las necesidades de una población, elevar la calidad de vida y aumentar las oportunidades de crecimiento (Arriagada, 2002). Asimismo, el desarrollo local se refiere a la alternativa frente a las dificultades, que está encaminada a desarrollar el potencial de las personas en una organización” (Cárdenas,2002, p. 56). Como se aprecia en la tabla 7 que se obtiene un nivel medio de gestión municipal de 50% y un desarrollo local de 79 % situado en el nivel medio. **Hipótesis general H1:** La gestión municipal incide de manera positiva en el desarrollo local del distrito de Suyo, provincia Ayabaca, Piura 2023. Los resultados expuestos son demostrados mediante el Rho de Spearman de 0.516 que revela una correlación y/o asociación positiva moderada indicando que una buena gestión se obtendrán resultados favorables en cuanto a desarrollo local. Además, se obtuvo un P-valor de  $0.002 < 0,05$  por lo cual se rechaza la hipótesis nula y se acepta la hipótesis alterna. Explicando que las funciones de planeación, organización, dirección y control bien coordinadas se logra un efectivo desarrollo para la comunidad del distrito de Suyo, lo que genera un bienestar social.

Por su parte, Siza (2019) en su estudio “Gestión municipal y desarrollo turístico del cantón Taisha, Morona Santiago, Ecuador, 2019”, determinó que existió correlación positiva baja entre la variable gestión municipal y el desarrollo turístico, calculada con el Rho de Spearman de 0,321. Los resultados de siza (2019) se asemejan a los encontrados por la investigación realizada en el distrito de Suyo. Sin embargo, la

diferencia de coeficiente podría deberse a que la investigación de Siza se encuentra enfocada en el desarrollo turístico mientras que esta investigación está enfocada en el desarrollo local.

Asimismo, existen discrepancias entre los resultados obtenidos en el distrito de suyo con los hallazgos de Carpio (2019) en su tesis “Gestión municipal y su relación en la satisfacción de la ciudadanía del Cantón Baba, Provincia de Los Ríos – Ecuador, 2019”, ya que no se encontró correlación entre ambas variables contrastando con un Rho de spearman de 0,013.

**Objetivo específico 1**, explicar la incidencia de la planificación en el desarrollo local del distrito de Suyo, provincia de Ayabaca, Piura 2023.

Gómez (2017) resalta ser un elemento fundamental por el cual se elige la direccionalidad de los gobiernos locales, regionales y provinciales en los diferentes ámbitos: social, político, cultural y económico. De acuerdo con los resultados obtenidos indican que la dimensión planificación, que abarca los indicadores Cumplimiento del plan de desarrollo municipal, Ejecución de proyectos planificados presenta un 59 % en el nivel alto, un 38% en el nivel medio y un 3 % en el nivel bajo. Esta distribución tiene una incidencia en la variable desarrollo local, obteniendo resultados de nivel alto con un 8 %, y un nivel medio de 79%. **Hipótesis específicas 1:** H<sub>1</sub>: La planificación incide de manera positiva en el desarrollo local del distrito de Suyo, provincia Ayabaca, Piura 2023. De acuerdo a los resultados se evidenció un coeficiente de Rho de Spearman de 0.429, el cual refleja una correlación positiva moderada entre la dimensión planificación y la variable desarrollo local, obteniendo un P-valor de 0.011 < 0,05 por lo cual se rechaza la hipótesis nula y se acepta la hipótesis alterna. Lo que significa que la planificación de la municipalidad se encuentra en un punto medio, pero aún se debe seguir mejorando, para que los objetivos planificados se direccionen adecuadamente hacia el logro de la misión institucional.

Los resultados obtenidos guardan similitud con la investigación previa llevada a cabo por Delgado (2019) “Influencia de la gestión municipal en el desarrollo local sostenido de la Municipalidad Provincial de Ascope, 2019”, donde también se concluyó que existe una relación entre ambas variables gestión municipal y desarrollo local, evidenciado por un coeficiente de correlación Spearman es  $Rho = 0.471$  existiendo una correlación positiva moderada entre ambas variables con nivel de significancia menor al 1% ( $p < 0.01$ ). mostrando en ambas investigaciones que las municipalidades llevan a cabo una planificación media de las estrategias y acciones en favor del desarrollo local. Así mismo Mina (2021) en su estudio “La influencia de los procesos de planificación urbana del gobierno autónomo descentralizado de espejo en el desarrollo local del cantón periodo 2014-2019”. Encontró resultados similares a los encontrados en la investigación del distrito de Suyo, ya que el 62% de la población encuestada asegura que no se realizan reuniones de planificación para la identificación de necesidades.

**Objetivo específico 2**, Describir la incidencia de la organización en el desarrollo local del Distrito de Suyo, Provincia de Ayabaca, Piura 2023.

Arraíza (2016) manifiesta que es el proceso se debe plantear de forma clara cuáles son las atribuciones, responsabilidades y funciones que cada miembro va a ejecutar y que las mismas se cumplan de acuerdo a las políticas de la entidad. De acuerdo con los resultados obtenidos resaltan que la dimensión organización, que abarca los indicadores estructura orgánica y Asignación de cargos y funciones presentan un 32% en el nivel alto, un 50% en el nivel medio y un 18% en el nivel bajo, asimismo la variable desarrollo local el cual de distribuye con un 8% en el nivel alto, un 79 % en el nivel medio y un 13%. **Hipótesis específica 2, H<sub>2</sub>** La organización incide de manera positiva en el desarrollo local del distrito de Suyo, provincia Ayabaca, Piura 2023. De acuerdo a los resultados se encontró una correlación de 0,504, lo cual indica una correlación positiva moderada entre ambas variables, de la misma manera se obtuvo un p-valor de  $0,002 < 0,05$ , con lo cual se acepta la hipótesis

alterna, ello indica que las variables tienen grado positivo de incidencia, pero esta no es tan fuerte, esto puede deberse a diferentes factores relacionados a la organización municipal que hacen que este no tenga un impacto positivo para alcanzar el desarrollo local.

Los hallazgos en la presente investigación discrepan con la investigación de Mego (2020) en su investigación “Diagnóstico de la gestión municipal en la municipalidad distrital de Frías, Ayabaca - Piura - 2019”. Indica que la calidad de la gestión municipal es deficiente en un 82.3%, el autor llegó a la conclusión de este estudio que la percepción de los trabajadores de la Municipalidad Distrital de Frías, Ayabaca – Piura, es desfavorable en cuanto a la gestión municipal. Por otro lado, Alvarado (2022) en su investigación “Gestión municipal y procedimiento administrativo de la división de saneamiento y prevención de la Municipalidad Provincial de Piura, 2020”, mostraron una correlación de Spearman Rho de 0.393, siendo una correlación positiva baja, además un ( $p < 0.00$ ). Estos resultados se asemejan con los encontrados en la investigación del distrito de Suyo, pero la diferencia en la intensidad del coeficiente puede deberse a que Alvarado en su investigación se están centrando en el procedimiento administrativo sin embargo mi estudio se enfocó en el desarrollo local. Ante esta situación el distrito de Suyo debe seguir mejorando dando cumplimiento al manual y reglas dadas por el estado para obtener los resultados favorables para lograr el desarrollo del distrito en estudio.

**Objetivo específico 3**, Analizar la incidencia de la dirección en el desarrollo local del distrito de Suyo, provincia de Ayabaca, Piura 2023.

Cárceles (2010) sostiene que permite a los líderes de una organización actuar conforme a principios, pautas y objetivos. La dirección requiere un determinado tipo de liderazgo para lograr el manejo de grupos y equipos de trabajo, definir responsabilidades, transmitir valores y lograr motivación en los trabajadores para alcanzar los objetivos que justifiquen su gestión. En consecuencia, con los resultados obtenidos en esta investigación, en la dimensión dirección que abarca

los indicadores toma de decisiones y Implementación de políticas municipales que dio como resultado un 29% en el nivel alto, un 53 % en un nivel medio y un 18% en el nivel bajo, esta distribución posee incidencia en la variable desarrollo local con un 8% en el nivel alto, un 79% en el nivel medio y un 13 % en el nivel bajo. **Hipótesis específica 3:** H<sub>3</sub>: La dirección incide de manera positiva en el desarrollo local del distrito de Suyo, provincia Ayabaca, Piura 2023. Se comprobó con el coeficiente de correlación de Rho de spearman de 0,485, el cual refleja, la existencia de correlación positiva moderada entre la dimensión dirección y la variable desarrollo local y un p-valor de  $0.004 < 0.05$  por lo que se rechaza la hipótesis nula y se acepta la hipótesis alterna. Entre los resultados encontrados se evidencio que la correlación no es tan fuerte, esto puede deberse a que posiblemente no hay un buen liderazgo y las autoridades muchas veces desconocen el significado y la importancia de ser un buen líder, lo que se ve reflejado en el desarrollo local del distrito de Suyo.

Estos resultados encontrados discrepan con los resultados obtenidos por Sandoval (2023) en su estudio “Capacidad gestora y desarrollo local en un Municipio de Piura, 2023”, El coeficiente de correlación de Spearman (Rho) arrojó un resultado de 0.914, lo cual evidencia una correlación positiva muy alta entre ambas variables con un nivel de significancia  $p=0.000$ , que es menor que 0.05, mostrando que en este municipio la gestión municipal es excelente, mientras tanto para nuestro distrito como se mencionó líneas arriba no es tan fuerte la correlación y esto se evidencia ya que el distrito no ha logrado un desarrollo total. Así mismo no se asemejan con los resultados encontrados por López y Cedillo (2023) en su tesis “Gestión municipal y su influencia en la calidad de servicio en la Municipalidad Provincial de Zarumilla, Tumbes, 2023”, que determinó que existió una correlación de Rho de spearman de 0,785, existió una correlación positiva alta entre ambas variables, con un P-valor de 0,000 el cual es menor a 0,01, mostrado así que en esta municipalidad existe una buena gestión que a su vez está influye directamente con la calidad de servicio que reciben los pobladores en los diferentes diligencias que realizan en dicha entidad pero la diferencia en cuanto a la intensidad del coeficiente en ambas variables

podría deberse a que esta investigación está enfocada en la calidad de servicio y esta investigación se enfoca en el desarrollo local.

**Objetivo específico 4**, Determinar la incidencia del control en el desarrollo local del distrito de Suyo, provincia de Ayabaca, Piura 2023.

Pérez y Barbarán (2021) La acción a través de la cual se pueden controlar y efectuar el seguimiento correspondiente a las actividades y procesos que se llevan a cabo dentro de las entidades de tal manera que se pueda efectuar una buena gestión institucional en beneficio de la población. Los resultados obtenidos en esta investigación muestran que la dimensión control que abarca los indicadores Ejecución presupuestal y auditorías evidencian un 32% en el nivel alto, asimismo un 30% en el nivel medio y un 38% en el nivel bajo, esta distribución indica incidencia en la variable desarrollo local, obteniendo resultados de un 8% en el nivel alto, además un 79% en el nivel medio y un 13% en el nivel bajo. **Hipótesis específica 4:** H<sub>4</sub>: el control incide de manera positiva en el desarrollo local del distrito de Suyo, provincia Ayabaca, Piura 2023. Los resultados obtenidos mostraron un coeficiente de correlación Spearman corresponde a una  $p = 0,009 < \alpha = 0,05$ ; por consiguiente, se acepta la hipótesis alterna y se rechaza la hipótesis nula. Estos hallazgos reflejan que se da el control en la municipalidad del distrito de Suyo, pero este por diferentes factores no se realiza de manera adecuada y transparente para poder generar un mejor impacto en la generación de desarrollo económico, social, ambiental en la población del distrito de Suyo.

Estos resultados discrepan con los encontrados por Velásquez (2019) en su tesis “control interno y desarrollo local de las municipalidades de la Provincia de Canchis 2018”, llegó a concluir que hubo una correlación lineal muy alta entre ambas variables con una correlación de Spearman  $Rho = 0,910$ . Lo cual indica que existió una correlación muy alta, esto significa que existe un excelente control interno en la entidad y además se refleja de acuerdo con los resultados obtenidos por la

población en esta provincia hay un buen desarrollo local, es decir el excelente control que existe de los planes y programas que se ejecutan repercute positivamente en el desarrollo local de esa provincia es por ello que se logra un mejor acceso a servicios básicos de calidad.

## V. CONCLUSIONES

1. Se determinó que existe una correlación positiva moderada entre ambas variables Gestión municipal y desarrollo local, usando la prueba de correlación de Rho de spearman obteniendo un valor de 0.516 y un nivel de significancia de 0,002 logrando aceptar la hipótesis alterna, y determinando que las autoridades vigentes tienen que trabajar arduamente a fin de mejorar la gestión municipal que se viene implementando en el distrito de suyo, provincia Ayabaca, Piura 2023.
2. Se explicó que existe correlación positiva moderada entre la dimensión planificación y la variable desarrollo local, usando la prueba de correlación de Rho de spearman obteniendo un valor de 0.429 y un nivel de significancia de 0,011 logrando aceptar la hipótesis alterna, así mismo con los resultados obtenidos se demostró que urge realizar una planificación eficiente en la municipalidad del distrito de suyo, provincia Ayabaca, Piura 2023.
3. Se describió que existe correlación positiva moderada entre la dimensión organización y la variable desarrollo local, usando la prueba de correlación de Rho de spearman obteniendo un valor de 0.504 y un nivel de significancia de 0,002 logrando aceptar la hipótesis alterna, por lo expuesto, el aspecto de la organización tiene que ir mejorando progresivamente en la municipalidad del distrito de suyo, provincia Ayabaca, Piura 2023.
4. Se analizó que existe correlación positiva moderada entre la dimensión dirección y la variable desarrollo local, usando la prueba de correlación de Rho de spearman obteniendo un valor de 0.485 y un nivel de significancia de 0,004 logrando aceptar la hipótesis alterna, en tanto, la dirección carece de un buen liderazgo por parte de la autoridad municipal del distrito de Suyo, provincia Ayabaca, Piura 2023.

5. Se determinó que existe correlación positiva moderada entre la dimensión control y la variable desarrollo local, usando la prueba de correlación de Rho de spearman obteniendo un valor de 0.440 y un nivel de significancia de 0,009 logrando aceptar la hipótesis alterna y determinando un déficit en control institucional en la entidad municipal del distrito de suyo, provincia Ayabaca, Piura 2023

## **VI. RECOMENDACIONES**

1. Para mejorar la gestión municipal se debe trabajar en realizar planes, programas y proyectos a corto y mediano plazo, adaptados a la realidad que involucre a la población, se debe realizar un adecuado diagnóstico de necesidades, establecer prioridades, involucrar a la comunidad en la asignación de recursos así como tener una gestión eficiente de los mismos, fomentar el apoyo a los emprendedores, impulsar el turismo, proteger el medio ambiente así mismo realizar acciones de control y supervisión para entregar bienes y servicios de calidad al ciudadano.
2. Se deben elaborar una planificación de acuerdo a metas y prioridades con objetivo claros y medibles a corto, mediano y largo plazo, involucrando a la comunidad en la planificación mediante la recopilación de opiniones y sugerencias, fomentar la colaboración interinstitucional, fortalecer las inteligencias múltiples del personal municipal, contar con el equipo tecnológico adecuado para una mejor planificación además se debe monitorear y evaluar resultados.
3. En cuanto a la organización, para mejorar se sugiere realizar una reingeniería para mejorar la eficiencia y la eficacia, plantear estrategias para reducir la burocracia, descentralización de responsabilidades para mejorar la toma de decisiones, establecer canales de comunicación transparentes entre la entidad y la población del distrito de suyo, invertir en la formación de competencias digitales a fin mejorar sus habilidades blandas y conocimientos en cuanto a gestión municipal.

4. Para mejorar la dirección se recomienda establecer un liderazgo transformacional comprometido con los objetivos y valores organizacionales, guiar, adiestrar y motivar a los colaboradores de la municipalidad para que puedan realizar su trabajo de manera eficiente y eficaz, así mismo, organizar talleres de superación personal, motivación y liderazgo donde el resultado impacte positivamente en la población del distrito de Suyo.
  
5. Para mejorar el control se recomienda programar de manera continua la rendición de cuentas de manera pública a los pobladores, establecer canales de reclamo libremente para los ciudadanos, publicar informes de ejecución presupuestal detallando como se está utilizando los recursos con miras a fomentar un mejor desarrollo local, solicitar a OCI auditorías internas para determinar la gestión municipal, realizar un mejor monitoreo, control y evaluación de las obras que se ejecutan a fin de entregar un servicio de calidad a sus pobladores.

## VII. REFERENCIAS BIBLIOGRÁFICAS

- Arguello Pazmiño, A. M., Llumiguano Poma, M. E., Gavilánez Cárdenas, C. V., & Torres Ordoñez, L. H. (2020). *Administración de empresas elementos básicos*. Pons Publishing House.
- Gómez Arencibia, J. (2009). *el desarrollo local, una alternativa frente a la pobreza. Un estudio de caso en bejuca*. [ tesis de maestría ] universidad de la habana. repositorio institucional. Obtenido de <https://repositorio.flacsoandes.edu.ec/bitstream/10469/1613/1/TFLACSO-2009JGA.pdf>
- Hernández-Sampieri, R., & Mendoza Torres, C. (2018). *Metodología de la investigación las rutas cuantitativa, cualitativa y mixta* .
- Narváez, M., Fernández , G., & Senior, A. (2008). El desarrollo local sobre la base de la asociatividad empresarial: Una propuesta estratégica. *Opcion*, 27(57).
- Ruiz Camus, C. N., Sánchez Dávila, K., & Delgado Bardales, J. M. (2001). Una mirada a la gestión municipal para generar condiciones socio sanitarias. *Ciencia Latina revista multidisciplinar*, volumen 5(4). doi:[https://doi.org/10.37811/cl\\_rcm.v5i4.760](https://doi.org/10.37811/cl_rcm.v5i4.760)
- Siza Illicachi, L. (2019). Gestión municipal y desarrollo turístico del cantón Taisha, Morona Santiago, Ecuador, 2019. *para optar el grado académico de maestro en gestión pública* . Universidad Nacional de Tumbes .

- A. Payva, M. (2022). *gestión pública para el desarrollo social. [tesis de maestría], universidad de el salvador*. Repositorio Institucional.
- Alvarado Aylas, A. (2022). Gestión municipal y procedimiento administrativo de la división de saneamiento y prevención de la Municipalidad Provincial de Piura, 2020. *Tesis para obtener el grado académico de: Maestro en gestión pública* . Universidad Cesar Vallejo.
- Álvarez , R. (2015). Gestión de procesos y gestión municipal. *CEGESTI*. Obtenido de [https://municipal.cegesti.org/articulos/articulo\\_05\\_060515.pdf](https://municipal.cegesti.org/articulos/articulo_05_060515.pdf)
- Álvarez Zambrano, L. (2023). Recaudación de cartera vencida Y su incidencia en la gestión municipal del Cantón Chone. *Tesis en opción al título de Magister en: Maestría en Finanzas con mención en tributación*. Universidad tecnológica empresarial de Guayaquil.
- Ardila, R. (2003). *Calidad de vida: una definición integradora*.
- Arias Gonzales . (2020 ). *Proyecto de tesis:guia para la elaboración* .
- Arraiza , E. (2016). *Manual de Gestión Municipal*. CIMA.
- Arriagada , R. (2002). *Diseño de sistema de medición de desempeño para evaluar la gestión municipal: una propuesta metodológica*. Santiago de Chile .
- Arrollo , D., & Marsiglia , J. (1997). *Hacia un nuevo modelo de gestión municipal (Municipio y Sociedad Civil en Argentina)* (Primera edición ed.).
- Ayala Ortiz, D., & López Paniagua, R. (2017). Gobernabilidad, democrática y desarrollo local sustentable. *Economía y sociedad* , XXI(36), 61-57.

Baena Paz , G. (2017). *Metodología de la investigación*. Grupo editorial patria .

Bernal Torres, C. (2010). *Proceso Administrativo*.

Brume González, M. J. (2019). *Estructura organizacional*.

Calle Molina, M., & Castro Carrión, E. (2020). Elaboración de una propuesta de gestión para la cooperación internacional con enfoque alternativo del desarrollo local para el gobierno autónomo descentralizado del cantón Azogues. *Trabajo de Titulación previo a la obtención del título de Licenciado en estudios internacionales, mención bilingüe en comercio exterior*. Universidad del Azuay.

Carceles Guardia, F. A. (2010). *La función directiva*.

Cárdenas , N. (2002). El desarrollo Local, su conceptualización y procesos. *Provincia*, (8). Obtenido de <https://www.redalyc.org/pdf/555/55500804.pdf>

Carpio León, M. (2019). Gestión municipal y su relación en la satisfacción de la ciudadanía del Cantón Baba, Provincia de Los Ríos – Ecuador, 2019. *Para optar el grado académico de maestro en gestión pública*. Universidad Cesar Vallejo.

Carucci, F. (2003). *Planificación estratégica por problemas: un enfoque participativo*. Instituto Latinoamericano de Investigaciones Sociales.

Concepción Chinchay . (2023). *Exigen culminación de obra en el distrito de Suyo*. Radio cutivalú Piura. Obtenido de <https://www.cutivalu.pe/cientos-de-pobladores-protestan-y-exigen-el-mejoramiento-de-un-camino-vecinal-en-suyo/>

Congreso de la Republica. (2009). *Ley N.º 29332 "Ley que crea el Programa de Incentivos a la Mejora de la Gestión Municipal"*.

Congreso de la Republica del Peru . (2002, 17 de Julio). *Ley de bases de la descentralización Ley N°27783*. Diario oficial el Peruano.

Congreso de la Republica del Peru. (2003, 27 de mayo). *Ley organica de Municipalidades LEY N° 27972,2003 / modificada. 6 de marzo de 2022*. Diario oficial el Peruano.

Congreso de la Republica del Peru. (2005, 15 de octubre). *Ley general del Ambiente Ley N° 28611*. Diario oficial el peruano.

Criales T, F. (2019). *La Gestión Municipal Modelo para el desarrollo local en Bolivia*. Cebem.

Crispin Perez , A. V. (2023). Gestión municipal y desarrollo local sostenible en el distrito de Andaymarca Tayacaja, Huacavelica : periodo 2021. *para obter el grado academico : maestría en responsabilidad social, relaciones comunitarias y gestión de conflictos* . Univercidad Nacional del centro del Perú.

Delgado, O. J. (2019). Influencia de la gestión municipal en el desarrollo local sostenido de la municipalidad provincial de Ascope, 2019. *Tesis para obtener el grado académico de Maestro en gestión pública*. Universidad Cesar Vallejo. Obtenido de <https://hdl.handle.net/20.500.12692/38113>

Di pietro paolo, J. L. (s.f). *Hacia un desarrollo integrador y equitativo: una introducción al desarrollo local*.

Encuesta Nacional de Programas Estratégicos. (2014).

F. Stoner, J. A., Freeman, R. E., & Gilbert, J. D. (1996). *Administración*. Pearson.

Galais, C. (2019). *La participación política* .

Gallicchio, E. (2004). *El desarrollo local en América Latina: Estrategía política basada en la construcción de capital social* .

Gómez, M., & A, C. (2017). Los planes de desarrollo municipal en Mexico y la participación ciudadana , un análisis jurídico. *Revistas Jurídicas. UNAM.MX*(num.150).

González Rodríguez, S. S., Viteri Intriago, D. A., Izquierdo Morán, A. M., & Verdezoto Cordova, G. O. (2020). . modelo de gestión administrativa para el desarrollo empresarial del Hotel Barros en la ciudad de Quevedo. *Revista Universidad*, 4(12). Obtenido de <http://scielo.sld.cu/pdf/rus/v12n4/2218-3620-rus-12-04-32.pdf>

Gutiérrez Diaz, A. (s.f.). *Toma de decisiones*.

Hernández Sampieri, R., Fernández Collado , C., & Baptista Lucio , P. (2014). *Metodología de la investigación*.

Huamanga Sullo , J. (2021). "*Gestión municipal y desarrollo local de la provincia de Antabamba, 2019*" [*Para optar el título profesional de licenciado en: Ciencia Política y Gobernabilidad*]. Universidad nacional Micaela Bastidas de Apurímac, Abancay. Obtenido de [http://190.119.174.92/bitstream/handle/UNAMBBA/1062/T\\_0692.pdf?sequence=1&isAllowed=y](http://190.119.174.92/bitstream/handle/UNAMBBA/1062/T_0692.pdf?sequence=1&isAllowed=y)

Instituto Nacional de Estadística e Informática . (2017). *Resultados Definitivos de los Censos Nacionales* .

Instituto nacional de estadística e informática (INEI). (2017). *Peru : Indicadores de Gestión Municipal*. Lima.

Instituto Nacional de estadística e informática (INEI). (2022). *Perú: Proyecciones de Población Total según Departamento, Provincia y Distrito, 2018 – 2022*.

Lopez Malpartida , H., Aguije Loayza , M., Garay , L., & Guzman Meza , E. (2021). La gestión municipal y su impacto en la gobernabilidad en los gobiernos locales del Perú. *Ciencia Latina, volumen 5*. doi:[https://doi.org/10.37811/cl\\_rcm.v5i5.845](https://doi.org/10.37811/cl_rcm.v5i5.845)

Lopez Rueda , V., & Cedillo Rojas , S. (2023). gestión municipal y su incidencia en la calidad de servicio, municipalidad provincial de Zarumilla . *Para obter el título profesional de Licenciados en Administración* . Universidad Nacional de Tumbes. Obtenido de <https://repositorio.untumbes.edu.pe/handle/20.500.12874/64710>

Manrique Placido, J. M. (2019). *Introducción a la auditoría* .

Marsiglia , J., & Pintos , G. (2005). *La construcción del desarrollo local como desafío metodológico* . Claeh.

Mego Flores, C. (2020). Diagnóstico de la gestión municipal en la municipalidad distrital de Frias, Ayabaca-Piura 2019. *Programa de Maestría en administración con mención en gerencia Gubernamental* . Universidad Nacional de Piura.

Mina Vallejos, K. A. (2021). La influencia de los procesos de planificación urbana del gobierno autónomo descentralizado de espejo en el desarrollo local del cantón periodo 2014-2019.”. *Trabajo de titulación previa la obtención del título de Administrador Público*. Universidad Politécnica Estatal del Carchi.

- Ministerio De Administración Publica de la Republica Dominicana, (MAP). (2016). *Manual de Gestión Municipal* (Segunda Edición ed.). Santo Domingo, Rep. Dominicana.
- Molina , F., Cruz , I., & Alvarez , M. (2016). Obstáculos producto de gestión municipal que frenan el uso del conocimiento en el desarrollo local. *Scielo*, 10(2). Obtenido de <http://scielo.sld.cu/pdf/rdir/v10n2/rdir07216.pdf>
- Montero, R. (2023). *Califican de ineficiente la gestión del alcalde de Trujillo, Arturo Fernández*. Obtenido de <https://www.infobae.com/peru/2023/07/02/califican-de-ineficiente-la-gestion-del-alcalde-de-trujillo-arturo-fernandez/>
- Muñoz Razo , C. (2011). *Cómo elaborar y asesorar una investigación de tesis* .
- Olavarria Gambi, M. (2017). *Implementación de políticas públicas:lecciones para el diseño. Análisis de los casos de modernización de la gestión pública y de la reforma de salud en Chile*.
- Oliva Zárate, M. (2000). *Proceso para integrar el plan municipal de desarrollo: una propuesta*.
- Ortiz Bosch, M. J., & Alejandro Jiménez, S. N. (2020). La dimensión ambiental del desarrollo local desde el paradigma de la sostenibilidad. *de los*, 13(37).
- Pacori cari, J. M. (2023). ¿Que es la gestión pública municipal? *Pasión por el derecho*.
- Palella Stracuzzi, Santa ; Martins Pestana, Feliberto ;. (2006). *metodología de la investigación cuantitativa* .
- Pérez Corrales, J. D., & Barbarán Mozo, H. P. (2021). Control administrativo en la gestión pública. *ciencia latina revista multidisciplinar*, 5(1). Obtenido de <https://ciencialatina.org/index.php/cienciala/article/view/224/299>

Pimienta Prieto , J., & De la Orden Hoz , A. (2017). *Metodología de la investigación*. Pearson .

Red de municipalidades urbanas y rurales del Perú ( REMURPE). (2006). *Manual de gestion moderna de municipalidades rurales*.

Registro Nacional de Municipalidades. (2014). *servicios sociales*.

Richard, B., & Peck. (2006). Los Enfoques Metodológicos y la Administración Pública Moderna. *Cinta Moebio*, 2.

Rios Ramirez , R. (2017). *Metodología para la investigación y redacción* .

Rojas Moran , L. (2006). *Manual para la Gestión Municipal del Desarrollo Local (Enfoques, herramientas y estrategias para el DEL)* (Primera edición ed.).

Romero Urréa, H., Real Cotto, , J., Ordoñez Sánchez, , J., Gavino Díaz, G., & Saldarriaga, G. (2021). *Metodología de la investigación* .

Rubio Domínguez, P. (2008). *Introducción a la gestión empresarial*.

Ruiz Gomez, P. (2012). *Dirección*.

Rus Arias, E. (2020 ). *Ejecución de un proyecto*.

Sandoval Ojeda, J. J. (2023). Capacidad gestora y desarrollo local en un Municipio de Piura, 2023. *Tesis para obtener el grado académico de maestro en gestión Pública* . Universidad Cesar Vallejo .

- Sistema de monitoreo de la administración pública municipal SISMAP. (2016). *Manual de gestión municipal*.
- Sojo, C. (2006). Desarrollo social, integración y políticas públicas. *LiminaR*, 4(1).  
Obtenido de <https://doi.org/10.29043/liminar.v4i1.197>
- Tandazo Reyes, M. P. (2017). Ejecución presupuestal del presupuesto por resultados de la dirección de red de salud Tupac Amaru. *Tesis para optar el grado académico de: Maestra en Gestión Pública* .
- Tapia Aguirre , J., Avendaño , C., Coacalla Castillo, C., Calla Chumpisuca, Y., Espinoza, J., & Vera Maldonado, P. (2022 ). *Gestión municipal y desarrollo local* . Instituto universitario de innovación ciencia y tecnología Inudi Perú . doi: <https://doi.org/10.35622/inudi.b.049>
- Varisco , C. (2008). . *desarrollo turístico y desarrollo local: la competitividad de los destinos turísticos de sol y playa. a. [ tesis de postgrado], universidad Nacional de la plata.*
- Vega Mora , L. (2013). dimensión ambiental, desarrollo sostenible y sostenibilidad ambiental del desarrollo. *laccei*(16).
- Velasquez velasquez, E. (2019). control interno y desarrollo local de las municipalidades. *Journal of the Academy*(numero 1).
- Victory, c. (s.f). *Gobierno municipales y desarrollo local en latinoamérica*. Instituto latinoamericano del caribe y planificación económica y social naciones unidas.

## **VIII. ANEXOS**

## Anexo 1: Matriz de consistencia

Título: Gestión municipal y su incidencia en el desarrollo local del distrito de Suyo, provincia Ayabaca, Piura 2023.

Problema	Objetivos	Hipótesis	Variable	Dimensiones	Metodología
<p>Problema General</p> <p>1. ¿Cuál es la incidencia de la gestión municipal en el desarrollo local del distrito de suyo provincia Ayabaca, región, Piura 2023?</p> <p>Problemas específicos</p> <p>1. ¿Cuál es la incidencia de la planificación en el desarrollo local del distrito de suyo, provincia de Ayabaca, Piura 2023?</p> <p>2. ¿Cuál es la incidencia de la organización en el desarrollo local del distrito de suyo, provincia de Ayabaca, Piura 2023?</p> <p>3. ¿Cuál es la incidencia de la dirección en el desarrollo local del distrito de suyo, provincia de Ayabaca, Piura 2023?</p> <p>4. ¿Cuál es la incidencia del control en el desarrollo local del distrito de suyo, provincia de Ayabaca, Piura 2023?</p>	<p>Objetivo general</p> <p>1. Determinar la incidencia de la gestión municipal en el desarrollo local del distrito de suyo, provincia Ayabaca, región, Piura 2023</p> <p>Objetivos específicos</p> <p>1. explicar la incidencia de la planificación en el desarrollo local del distrito de suyo, provincia de Ayabaca, Piura 2023.</p> <p>2. Describir la incidencia de la organización en el desarrollo local del distrito de suyo, provincia de Ayabaca, Piura 2023</p> <p>3. Analizar la incidencia de la dirección en el desarrollo local del distrito de suyo, provincia de Ayabaca, Piura 2023</p> <p>4. determinar la incidencia del control en el desarrollo local del distrito de suyo, provincia de Ayabaca, Piura 2023.</p>	<p>Hipótesis general</p> <p>H1: la gestión municipal incide de manera positiva en el desarrollo local del distrito de suyo, provincia Ayabaca, Piura 2023.</p> <p>Hipótesis específicas 1:</p> <p>H1: La planificación incide de manera positiva en el desarrollo local del distrito de suyo, provincia Ayabaca, Piura 2023.</p> <p>Hipótesis específicas 2:</p> <p>H2: La organización incide de manera positiva en el desarrollo local del distrito de suyo, provincia Ayabaca, Piura 2023.</p> <p>Hipótesis específicas 3:</p> <p>H3: La dirección incide de manera positiva en el desarrollo local del distrito de suyo, provincia Ayabaca, Piura 2023.</p> <p>Hipótesis específicas 4:</p> <p>H4: el control incide de manera positiva en el desarrollo local del distrito de suyo, provincia Ayabaca, Piura 2023.</p>	<p>variable dependiente:</p> <p>Gestión municipal</p> <p>variable independiente:</p> <p>Desarrollo local</p>	<p>D1: planificación</p> <p>D2: organización</p> <p>D3: dirección</p> <p>D4: control</p> <p>D1: económica</p> <p>D2: socio-cultural</p> <p>D3: política</p> <p>D4: medio ambiental</p>	<p><b>Tipo de estudio</b></p> <p>Descriptivo-correlacional</p> <p><b>Diseño</b></p> <p>No experimental y transversal</p> <p><b>Población</b></p> <p>V1: 34</p> <p>V2: 6052 pobladores</p> <p><b>Muestra</b></p> <p>V1: censal 34</p> <p>V2: 95</p> <p><b>Muestreo</b></p> <p>V1:34</p> <p>V2: 95</p> <p><b>Técnica</b></p> <p>Encuesta</p> <p><b>Instrumento</b></p> <p>Cuestionario</p>

## Anexo 2: Matriz de operacionalización

Título: Gestión municipal y su incidencia en el desarrollo local del distrito de Suyo, provincia Ayabaca, Piura 2023.

Variable	Definición conceptual	Definición operacional	Dimensiones	Instrumento	escala de Likert
Variable independiente Gestión Municipal	Tapia et al; (2022) “La gestión municipal es el pilar fundamental para asegurar el desarrollo utilizando la capacidad y el conocimiento para gobernar, gestionar y administrar los recursos tanto materiales como no materiales de una determinada población” (p. 29-30).	Para la obtención de los datos respecto a la variable gestión municipal se utilizará la escala de Likert con el grado de cinco niveles. en donde se utilizará un cuestionario con 16 preguntas en función a las 4 dimensiones e indicadores, por consiguiente, se utilizará a los trabajadores de la municipalidad distrital de Suyo	<b>Planificación</b>		
			Cumplimiento del Plan de Desarrollo municipal.	1 – 2	
			Ejecución de proyectos planificados	3	
			<b>Organización</b>		
			Estructura orgánica	4 - 5	
			Asignación de cargos y funciones	6	
			<b>Dirección</b>		
			Toma de decisiones	7 – 8	
			Implementación de políticas municipales	9 – 10	(5) totalmente de acuerdo
			<b>Control</b>		
Ejecución presupuestal	11 – 12	(4) de acuerdo			
Auditorías	13	(3) indeciso			
Variable dependiente Desarrollo local	El desarrollo local es la lucha por sostener viva una comunidad, yendo más allá del rol tradicional de cubrir servicios, añadiendo a estas funciones la creación de riqueza y creación de entornos innovadores con la finalidad de contribuir al desarrollo de empresas y actividades. (p. 24)	Para la obtención de los datos respecto a la variable desarrollo local se utilizará la escala de Likert con el grado de cinco niveles. En donde se utilizará un cuestionario con 16 preguntas en función a las 4 dimensiones e indicadores. Asimismo, este cuestionario será destinado a los pobladores del distrito de Suyo.	<b>Económico</b>		
			Tasa de crecimiento		
			Empleos generados	1 – 2	(2) En desacuerdo
			<b>Sociocultural</b>		
			Servicios básicos	4 – 5	(1) Totalmente en desacuerdo
			Servicios sociales	6	
			<b>Político</b>		
			Participación política	7 - 8	
			Transparencia	9	
			<b>Ambiental</b>		
Proyectos ambientales	10 -11				
Conservación	12				

### Anexo 3: Autorización para ejecución de tesis

"Año del Bicentenario, de la consolidación de nuestra Independencia, y de la conmemoración de las heroicas batallas de Junín y Ayacucho"

**CARTA N°001-2024.MDS/A**

Señor: **PROF: JORGE HUANCA MERINO**  
Alcalde la municipalidad distrital de suyo  
Asunto: Autorización para ejecución de tesis

Suyo, 05 de junio de 2024

Municipalidad Distrital de Suyo	
Calle 12 de Octubre N° 100	
Suyo - Piura	
TEL: 077 421 111	
FAX: 077 421 112	
E-MAIL: <a href="mailto:info@msd.suyo.gob.pe">info@msd.suyo.gob.pe</a>	
WWW: <a href="http://www.msd.suyo.gob.pe">www.msd.suyo.gob.pe</a>	
<b>RECIBIDO</b>	
Fecha	10-06-24
Hora	9:14 am
N° de Control	1132
Si. del Sr. / Srta.	112
Estado	

**Referencia:** pedido de información al amparo de la ley de transparencia y acceso a la información pública (TUO de la ley N° 27806, ley de transparencia y acceso a la información pública, aprobado por decreto supremo N° 043-2003-PCM)

Tengo el agrado de saludarlo cordialmente y hacerle de conocimiento que la suscrita estudiante de la carrera profesional de administración, de la facultad de ciencias económicas de la universidad nacional de Tumbes, cursando el X ciclo. He presentado un proyecto de tesis titulado "gestión municipal y su incidencia en el desarrollo local del distrito de suyo, provincia Ayabaca, Piura -2023" y para su ejecución es necesario contar con información pertinente como el (CAP) de su población laboral así mismo la data actualizada de la cantidad de población censada del distrito de Suyo. Por otro lado. También solicito facilidades para la aplicación de instrumentos de recolección de datos: observación, encuestas y otros instrumentos de recolección de datos

Es ese sentido señor alcalde, solicito a usted la debida autorización para obtener la información, solicitada y aplicar las técnicas de campo y de esta manera culminar con éxito el trabajo de investigación y lograr mi objetivo académico.

Conocedor de alto espíritu de colaboración, me despido agradeciéndole por anticipado por su valioso tiempo

ATENTAMENTE

Brenda Nayeli Avendaño calle/76931210



**MUNICIPALIDAD DISTRITAL DE SUYO**  
**ALCALDIA MUNICIPAL**



*Leoncio Prado s/n - Perú*

**"Año del Bicentenario, de la consolidación de nuestra Independencia, y de la conmemoración de las heroicas batallas de Junín y Ayacucho"**

Suyo, 05 de junio de 2024

**CARTA N°001-2024.MDS/A**

Señorita:

BRENDA NAYELI AVENDAÑO CALLE

**ASUNTO: RESPUESTA A DOCUMENTO}**

**REF: CARTA N°001-2024 (05/06/2024)**

Tengo a bien dirigirme usted para expresarle mi saludo cordial en nombre de la municipalidad distrital de suyo, y al mismo tiempo manifestarlo lo siguiente:

Que el documento en referencia a sido recepcionado, donde solicita aplicar el proyecto de tesis "gestión municipal y su incidencia en el desarrollo local del distrito de suyo, provincia Ayabaca, Piura -2023" cabe precisar que se **ACEPTA** realizar su tesis para ser desarrollada en esta entidad, por lo que se autoriza para que se realice las coordinaciones con las áreas correspondientes y así le puedan facilitar la información necesaria, además se autorizar la aplicación de encuestas de la variable en estudio: Gestión municipal y desarrollo local.

Es todo cuanto se comunica para los fines del caso

**ATENTAMENTE**

  
MUNICIPALIDAD DISTRITAL DE SUYO  
AYABACA PIURA  
Prof. Jorge Henríca Merino  
ALCALDE DISTRITAL

Anexo 5: Cuestionario de la variable gestión municipal

**UNIVERSIDAD NACIONAL DE TUMBES**

**Presentación:**

Estimado servidor de la municipalidad distrital de Suyo, reciba mi cordial saludo soy estudiante de la Escuela profesional de Administración de empresas de la Universidad Nacional de Tumbes, en esta oportunidad estoy realizando una investigación cuyo fin es determinar la incidencia de la gestión municipal en el desarrollo local y para ello, quisiera pedir tu ayuda para que contestes algunas preguntas que no te tomaran mucho tiempo, agradeciendo de antemano su colaboración. Sus respuestas serán confidenciales y anónimas.

Te pedimos que contestes este cuestionario con la mayor sinceridad posible

**Instrucciones:**

A continuación, la presente encuesta consta de 16 preguntas, Lea y analice cuidadosamente cada pregunta relacionada a la gestión municipal y marque con una **(X)** o **(+)** solo una de las alternativas siguientes:

- Totalmente de acuerdo (TA): 5
- De acuerdo (DA): 4
- Indeciso (I): 3
- En desacuerdo (ED): 2
- Totalmente en desacuerdo (TD): 1

**Datos generales**

Edad: \_\_\_\_\_ Cargo: \_\_\_\_\_ Sexo: M  F

Test de escala: gestión municipal

Ítem	Pregunta	Escala valorativa				
		1	2	3	4	5
<b>PLANIFICACIÓN</b>						
1	Considera que las actividades y programas realizados por la municipalidad han contribuido significativamente al logro de los objetivos establecidos en el Plan de Desarrollo Municipal.					

2	Cree usted que la asignación de recursos financieros ha sido coherente con las prioridades identificadas en el Plan de Desarrollo Municipal.					
3	A menudo los proyectos ejecutados han cumplido con los plazos establecidos en la planificación inicial.					
<b>ORGANIZACIÓN</b>						
4	Cree usted que la estructura orgánica de la municipalidad distrital de Suyo está diseñada en función a la demanda de la población					
5	La municipalidad distribuye el trabajo de manera eficiente y equitativa en cuanto a la asignación de tareas y responsabilidades.					
6	Siente que la asignación de cargos y tareas en la municipalidad se realiza según meritocracia.					
<b>DIRECCIÓN</b>						
7	Considera que las decisiones tomadas por la municipalidad son consistentes con los objetivos y metas establecidos en el Plan de Desarrollo Municipal.					
8	Siente usted que la municipalidad fomenta un ambiente donde se valoran y consideran las sugerencias y opiniones del personal administrativo en la toma de decisiones.					
9	Cree usted que las políticas municipales contribuyen de manera positiva al logro de los objetivos y metas establecidos en el Plan de Desarrollo Municipal.					
10	¿Realmente las políticas municipales se implementan de manera efectiva y consistente en todas las áreas de la municipalidad?					
<b>CONTROL</b>						
11	Cree usted que la municipalidad ha llevado a cabo una ejecución presupuestal eficiente, cumpliendo con los plazos y metas establecidos					
12	Logran las auditorías internas identificar áreas de mejora en la gestión y eficiencia de la municipalidad.					
13	Considera que las recomendaciones emitidas por las auditorías son implementadas de manera oportuna y eficaz por la municipalidad.					

***Muchas gracias***

Anexo 6: Cuestionario de la variable desarrollo local

**UNIVERSIDAD NACIONAL DE TUMBES**

**Presentación:**

Estimado poblador del distrito de Suyo, reciba mi cordial saludo, soy estudiante de la Escuela profesional de Administración de empresas de la Universidad Nacional de Tumbes, en esta oportunidad estoy realizando una investigación cuyo fin es determinar la incidencia de la gestión municipal en el desarrollo local y para ello, quisiera pedir tu ayuda para que contestes algunas preguntas que no te tomaran mucho tiempo, agradeciendo de antemano su colaboración. Sus respuestas serán confidenciales y anónimas.

Te pedimos que contestes este cuestionario con la mayor sinceridad posible

**Instrucciones:**

A continuación, la presente encuesta consta de 16 preguntas, Lea y analice cuidadosamente cada pregunta relacionada a la gestión municipal y marque con una **(X)** o **(+)** solo una de las alternativas siguientes:

- Totalmente de acuerdo (TA): 5
- De acuerdo (DA): 4
- Indeciso (I): 3
- En desacuerdo (ED): 2
- Totalmente en desacuerdo (TD): 1

**Datos generales**

Edad: \_\_\_\_\_ Cargo: \_\_\_\_\_ Sexo: M  F

Test de escala: desarrollo local

Ítem	Pregunta	Escala valorativa				
		1	2	3	4	5
<b>ECONOMICO</b>						

1	Cree usted que la municipalidad fomenta el mejoramiento de la calidad de vida según ámbito rural y urbano del distrito de Suyo					
2	Realmente la municipalidad ha contribuido al mejoramiento de la infraestructura y servicios públicos en la comunidad.					
3	Considera que la municipalidad fomenta la generación de empleo en la localidad.					
<b>SOCIOCULTURAL</b>						
4	¿la municipalidad ha realizado esfuerzos adecuados para garantizar la cobertura equitativa de servicios básicos en la localidad?					
5	Considera que la calidad de los servicios básicos en la localidad ha mejorado en los últimos cinco años.					
6	¿Se han implementado políticas efectivas para mejorar y ampliar los servicios sociales en el distrito de suyo?					
<b>POLITICO</b>						
7	¿la municipalidad fomenta la inclusión y representación de diversas voces en los procesos políticos?					
8	Considera que la municipalidad comunica de manera abierta y comprensibles las decisiones y acciones de la municipalidad a la localidad.					
9	Cree usted que la municipalidad brinda suficiente información sobre los proyectos y programas de desarrollo local en curso.					
<b>MEDIO AMBIENTE</b>						
10	Considera que la municipalidad fomenta la preservación de sus recursos naturales.					
11	Siente usted que la municipalidad fomenta políticas para el correcto manejo de sus residuos.					
12	considera que la municipalidad está tomando medidas efectivas para abordar y reducir la contaminación en la localidad.					

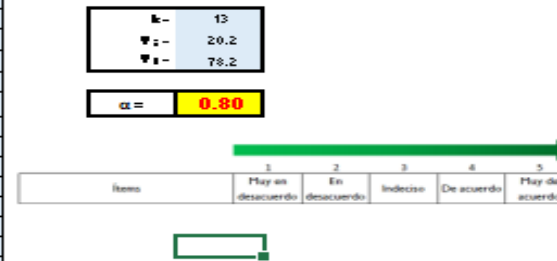
***Muchas gracias***

## Anexo 7: Análisis de confiabilidad de la variable gestión municipal

$\alpha$  : Alfa de Cronbach  
 k : Número de ítems  
 $V_i$  : Varianza de cada ítem  
 $V_t$  : Varianza del total  

$$\alpha = \frac{k}{k-1} \left[ 1 - \frac{\sum V_i}{V_t} \right]$$

Sujeto	Item 1	Item 2	Item 3	Item 4	Item 5	Item 6	Item 7	Item 8	Item 9	Item 10	Item 11	Item 12	Item 13	Total
1	5	4	5	5	3	4	5	5	3	3	5	4	3	54
2	4	4	5	5	5	2	4	3	2	3	3	4	3	47
3	4	5	5	3	5	5	5	3	4	5	3	4	3	54
4	3	5	5	5	5	2	5	5	2	4	3	5	3	52
5	3	4	5	5	5	2	4	4	2	4	5	4	3	50
6	4	4	4	2	4	3	2	5	3	2	3	5	3	44
7	2	5	4	3	2	3	4	4	3	5	5	4	2	46
8	4	5	4	2	2	3	4	5	3	2	3	5	4	46
9	2	3	5	1	2	3	2	1	2	3	5	2	1	32
10	5	4	5	2	2	4	2	1	2	4	2	2	2	37
11	2	3	5	2	1	2	2	2	1	3	2	2	1	28
12	4	4	2	1	2	5	2	2	5	4	1	2	1	35
13	4	5	1	2	1	3	2	2	2	5	2	2	2	33
14	1	2	2	1	5	3	3	2	3	2	1	2	1	28
15	4	5	2	3	2	5	3	2	2	5	2	2	2	39
16	3	5	1	1	2	3	2	1	2	5	4	2	1	32
17	4	5	2	3	2	5	2	2	2	5	2	2	2	38
18	4	4	5	1	2	5	3	5	2	4	5	1	1	42
19	5	3	2	2	2	4	2	2	2	3	5	2	5	39
20	4	5	5	5	5	5	3	5	5	5	2	2	3	54
21	3	5	5	5	5	5	5	5	5	4	1	3	5	56
22	4	5	2	3	2	5	2	2	2	5	2	2	2	38
23	4	4	5	5	5	5	3	5	2	4	5	5	5	57
24	5	3	5	5	2	4	5	5	5	5	5	5	2	56
25	4	5	5	5	5	5	3	5	2	5	3	2	3	52
26	2	4	4	3	5	4	3	4	5	4	5	2	5	50
27	4	5	5	3	5	2	3	5	2	5	3	2	3	47
28	5	5	3	5	5	5	3	3	5	5	5	4	5	58
29	5	3	5	2	4	5	5	5	4	3	4	5	4	54
30	4	5	4	5	2	4	2	5	2	5	5	2	5	50
31	4	4	2	2	3	5	2	2	3	4	2	3	2	38
32	5	4	5	2	3	4	2	5	3	4	3	3	3	46
33	5	4	5	2	3	4	2	2	3	4	2	3	2	41
34	2	3	5	3	2	3	2	1	2	3	3	2	2	33
varianza	1.126	0.693	1.928	2.173	2.062	1.184	1.264	2.354	1.361	0.941	1.901	1.499	1.709	78.2



$$\alpha = \frac{k}{k-1} \left[ 1 - \frac{\sum V_i}{V_t} \right]$$

$\alpha =$  **0.80**

### Anexo 8: Análisis de confiabilidad de la variable desarrollo local

1	3	3	4	2	4	5	4	3	4	2	3	5	42	
2	4	4	4	1	1	5	4	3	4	2	3	5	34	
3	3	3	3	1	1	5	5	3	3	2	3	5	54	
4	4	3	3	1	1	5	4	1	1	4	3	1	36	
5	3	4	3	1	1	3	3	2	2	2	3	1	28	
6	4	4	3	5	2	5	5	4	5	5	5	5	54	
7	2	3	4	1	2	5	1	5	5	5	4	2	47	
8	1	3	3	1	2	3	3	4	5	1	3	4	1	33
9	1	3	3	1	1	3	3	4	4	1	1	2	5	33
10	4	3	3	1	1	3	3	4	3	2	3	3	5	34
11	1	3	3	1	1	3	3	1	2	2	3	4	4	32
12	3	4	4	3	3	3	3	3	3	3	3	4	5	41
13	3	3	3	3	3	3	3	3	3	3	3	3	2	40
14	3	1	3	3	1	3	3	1	2	3	3	3	1	22
15	3	4	3	3	3	3	3	3	3	3	3	3	3	46
16	3	3	3	3	1	3	3	3	3	3	3	3	3	40
17	3	4	3	3	3	3	3	3	3	3	3	3	2	45
18	4	4	4	3	3	3	3	3	3	2	3	4	2	43
19	3	3	3	3	3	4	3	3	3	3	3	3	3	41
20	4	4	4	3	1	3	3	3	3	3	3	3	3	48
21	3	3	3	3	1	3	3	3	3	3	3	3	1	36
22	3	4	4	3	3	3	3	3	3	3	3	3	2	37
23	1	4	4	3	3	3	3	3	3	3	3	4	2	47
24	3	3	3	3	3	4	4	4	3	2	3	3	3	37
25	3	4	3	3	3	1	4	4	3	3	3	1	1	42
26	3	2	1	1	3	3	1	2	4	5	4	5	5	36
27	4	4	3	3	1	3	3	3	3	3	3	3	3	39
28	3	3	3	3	3	3	3	3	3	3	3	3	3	52
29	4	3	3	3	1	2	4	4	3	1	4	4	3	40
30	3	4	3	3	1	1	4	4	1	1	3	3	3	33
31	4	4	4	4	2	2	3	4	3	3	3	3	3	39
32	3	3	3	3	1	2	3	4	3	1	3	4	3	40
33	3	3	4	3	3	3	4	3	2	4	4	4	2	40
34	1	2	3	3	3	1	3	3	3	3	3	3	1	30
35	4	3	3	1	2	3	4	3	1	3	3	3	2	42
36	1	2	3	3	2	3	3	2	2	3	3	3	2	32
37	3	4	4	2	1	3	3	3	2	2	4	4	4	36
38	3	4	3	1	2	3	3	2	1	2	3	3	2	35
39	2	1	2	2	3	3	2	2	2	3	2	3	3	31
40	3	4	3	2	3	2	3	3	2	2	3	3	2	38
suma	1.269375	1.294375	1.49	1.869375	1.49	1.6275	1.509375	1.574375	2.124375	1.899375	1.1975	2.4475	46.00938	

k =	12
Σ V <sub>i</sub> =	19.8
Σ V <sub>i</sub> <sup>2</sup> =	46.0

α = 0.621603

$$\alpha = \frac{k}{k-1} \left[ 1 - \frac{\sum V_i}{V_t} \right]$$

α = 0.62

## Anexo 9: Distribución poblacional de Suyo

### Segmentación poblacional por zonas

Distrito de suyo	Total, en miles	Total, en porcentaje
Zonas Urbanas	3476	31.09%
Zonas Rurales	7708	68.91%
Total	11179	100.00%

*Fuente: Instituto Nacional de Estadística e Informática (2017)*

### Segmentación poblacional de Suyo por sexo

SEXO	Total	Total, en porcentaje
Femenino	5412	48.41%
Masculino	5767	51.59%
Total	11179	100.00

*Fuente: Instituto Nacional de Estadística e Informática (2017)*

### Segmentación poblacional del distrito de Suyo por edad

DISTRITO DE SUYO	SEGMENTACION POR EDAD						
	00 – 01	01 – 05	06 – 17	18 – 29	30 – 44	45 – 64	65 – +
	años	años	Años	años	años	años	años
	194	1148	2899	1790	2236	1955	957

*Fuente: Instituto Nacional de Estadística e Informática (2017)*

Anexo 10: Prueba de normalidad

	Kolmogorov-Smirnov <sup>a</sup>			Shapiro-Wilk		
	Estadístico	Gl	Sig.	Estadístico	Gl	Sig.
Gestión municipal	0.107	34	,200	0.969	34	0.433
Desarrollo local	0.178	95	0.000	0.918	95	0.000

Fuente: aplicación de la encuesta

## Anexo 11: interpretación del Rho de Spearman

Valor	Significado
-1	Correlación negativa grande y perfecta
-0,9 a -0,99	Correlación negativa muy alta
-0,7 a -0,89	Correlación negativa alta
-0,4 a -0,69	Correlación negativa moderada
-0,2 a -0,39	Correlación negativa baja
-0,01 a -0,19	Correlación negativa muy baja
0	Correlación nula
0,01 a 0,19	Correlación positiva muy baja
0,2 a 0,39	Correlación positiva baja
0,4 a 0,69	Correlación positiva moderada
0,7 a 0,89	Correlación positiva alta
0,9 a 0,99	Correlación positiva muy alta
1	Correlación positiva grande y perfecta

(Carrasco, 2012, p.142)

Anexo 12: Validación de cuestionario

**Gestión municipal y su incidencia en el desarrollo local del Distrito de Suyo, Provincia  
Ayabaca, Piura - 2023.**

**FICHA DE EVALUACIÓN DEL INSTRUMENTO: CUESTIONARIO**

Indicadores	Criterios	Deficiente 0 - 20				Regular 21 - 40				Buena 41 - 60				Muy Buena 61 - 80				Excelente 81 - 100				OBSERVACIONES
		0	5	10	15	20	25	30	35	40	45	50	55	60	65	70	75	80	85	90	95	
<b>ASPECTOS DE VALIDACION</b>																						
<b>1.Claridad</b>	Esta formulado con un lenguaje apropiado																					x
<b>2.Objetividad</b>	Esta expresado en conductas observables																					x
<b>3.Actualidad</b>	Adecuado al enfoque teórico abordado en la investigación																					x
<b>4.Organización</b>	Existe una organización lógica entre sus ítems																					x
<b>5.Suficiencia</b>	Comprende los aspectos necesarios en cantidad y calidad.																					x



**Gestión municipal y su incidencia en el desarrollo local del Distrito de Suyo, Provincia  
Ayabaca, Piura - 2023.**

**FICHA DE EVALUACIÓN DEL INSTRUMENTO: CUESTIONARIO**

Indicadores	Criterios	Deficiente 0 - 20				Regular 21 - 40				Buena 41 - 60				Muy Buena 61 - 80				Excelente 81 - 100				OBSERVACIONES
		0	5	11	16	21	26	31	36	41	46	51	56	61	66	71	76	81	86	91	96	
<b>ASPECTOS DE VALIDACION</b>		0	5	11	16	21	26	31	36	41	46	51	56	61	66	71	76	81	86	91	96	
<b>1.Claridad</b>	Esta formulado con un lenguaje apropiado																					x
<b>2.Objetividad</b>	Esta expresado en conductas observables																					x
<b>3.Actualidad</b>	Adecuado al enfoque teórico abordado en la investigación																					x
<b>4.Organización</b>	Existe una organización lógica entre sus ítems																					x
<b>5.Suficiencia</b>	Comprende los aspectos necesarios en cantidad y calidad.																					x





Anexo 13: Evidencias de aplicación de encuestas



## CERTIFICACIÓN

**Dr. Aguilar Chuquizuta Darwin Ebert**, docente ordinario de la Universidad Nacional de Tumbes, adscrito a la facultad de Ciencias Económicas del Departamento de Administración

### **CERTIFICA:**

Que el proyecto de tesis denominado “**Gestión municipal y su incidencia en el desarrollo local, distrito de Suyo, provincia Ayabaca, Piura, 2023**”, presentado por la estudiante **Avendaño calle, Brenda Nayeli**, ha sido asesorado por mi persona, por tanto, queda autorizado para su presentación e inscripción en la Facultad de ciencias económicas de la Universidad Nacional de Tumbes, para su revisión y aprobación correspondiente



---

**Dr. Aguilar Chuquizuta Darwin Ebert**  
**Código ORCID: 0000-0001-6721-620X**