

UNIVERSIDAD NACIONAL DE TUMBES
FACULTAD DE CIENCIAS ECONÓMICAS
ESCUELA PROFESIONAL DE CONTABILIDAD



El control de inventario y su influencia en la liquidez de la empresa
Consortio Barba año 2022.

TESIS

Para optar el título profesional de Contadora Pública

Autora:

Br. Mariafatima de Jesús Yacila Atoche

Tumbes, 2025

UNIVERSIDAD NACIONAL DE TUMBES
FACULTAD DE CIENCIAS ECONÓMICAS
ESCUELA PROFESIONAL DE CONTABILIDAD



El control de inventario y su influencia en la liquidez de la empresa
Consortio Barba año 2022.

Tesis aprobada en forma y estilo por:

Dr. Cedillo Peña Luis Edilberto (Presidente)

Código ORCID: 0000-0001-5035-2088

Dr. Vera Namay Emilio Máximo (Secretario)

Código ORCID: 0000-0001-8887-2441

Dr. Aguirre Reyes Eddy Miguel (Vocal)

Código ORCID 0000-0003-1304-7601

Tumbes, 2025

UNIVERSIDAD NACIONAL DE TUMBES
FACULTAD DE CIENCIAS ECONÓMICAS
ESCUELA PROFESIONAL DE CONTABILIDAD



El control de inventario y su influencia en la liquidez de la empresa
Consortio Barba año 2022

**Los suscritos declaramos que la tesis es original en su contenido
y forma:**

Br. Mariafatima de Jesús Yacila Atoche
(Autora)

Dr. Eddy Miguel Aguirre Reyes
(Asesor)

Código ORCID 0000-0003-1304-7601

Tumbes, 2025



UNIVERSIDAD NACIONAL DE TUMBES

SECRETARÍA ACADÉMICA - FACULTAD DE CIENCIAS ECONÓMICAS
fce-secacademica@untumbes.edu.pe

“Año de la Recuperación y Consolidación de la Economía Peruana”

ACTA DE SUSTENTACIÓN DE TESIS (presencial)

En Tumbes, a los doce días del mes de febrero del dos mil veinticinco, siendo las nueve horas, en el auditorio, de la **Facultad de Ciencias Económicas**, se reunieron, el jurado calificador de la Facultad de Ciencias Económicas de la Universidad Nacional de Tumbes, designado por **RESOLUCIÓN N° 395-2024/UNTUMBES- FACEC-D**, docentes: **LUIS EDILBERTO CEDILLO PEÑA (Presidente)** **EMILIO MAXIMO VERA NAMAY (Secretario)** **EDDY MIGUEL AGUIRRE REYES (Vocal)**, reconociendo en la misma resolución además, al Docente **EDDY MIGUEL AGUIRRE REYES** como **Asesor**, se procedió a evaluar, calificar y deliberar la sustentación de la tesis, titulada: **El control de inventario y su influencia en liquidez de la empresa Consorcio Barba año 2022**, para optar el Título Profesional de **CONTADORA**, presentada por la Bachiller: **MARIAFATIMA DE JESUS YACILA ATOCHE**.


Concluida la sustentación y absueltas las preguntas, por parte de la sustentante y después de la deliberación, el jurado según el artículo N° 75 del reglamento de Tesis para Pregrado y Postgrado de la Universidad Nacional de Tumbes, declaran a la Bachiller:


APROBADO con calificativo de MUY BUENO


En consecuencia, quedan APTAS para continuar con los trámites correspondientes a la obtención del título profesional de **CONTADORA**, de conformidad con lo estipulado en la Ley Universitaria N° 30220, en el Estatuto, Reglamento General, Reglamento General de Grados y Títulos, y, Reglamento de Tesis de la Universidad Nacional de Tumbes.

Siendo las once horas con diez minutos del mismo día, se dio por concluido el acto académico, procediendo a firmar el acta en presencia del público asistente.

Tumbes, 12 de febrero de 2025


Dr. **LUIS EDILBERTO CEDILLO PEÑA**
DNI N° 00208977
Código ORCID N° 0000-0001-5035-2088
Presidente


Dr. **EMILIO MAXIMO VERA NAMAY**
DNI N° 18000233
Código ORCID N° 0000-0001-8887-2441
Secretario


Dr. **EDDY MIGUEL AGUIRRE REYES**
DNI N° 00218009
Código ORCID N° 0000-0003-1304-7601
Vocal

C.c:
Jurados (3)
Asesor (a)
Int.
Archivo (Decanato)

REPORTE TURNITIN

INFORME DE TESIS.docx

por Mariafatima de Jesús Yacila Atoche



Dr. Eddy Miguel Aguirre Reyes
ORCID: 0000-0003-1304-7601

Fecha de entrega: 05-mar-2025 04:46p.m. (UTC-0500)

Identificador de la entrega: 2548721975

Nombre del archivo: INFORME_DE_TESIS.docx (4.58M)

Total de palabras: 15850

Total de caracteres: 88114

INFORME DE TESIS.docx

SUMARIO DE SIMILITUD

17%	15%	4%	10%
INDICE DE SIMILITUD	FUENTES DE INTERNET	PUBLICACIONES	TRABAJOS DEL ESTUDIANTE

FUENTES PRINCIPALES

1	Submitted to Universidad TecMilenio Trabajo del estudiante	1%
2	repositorio.unan.edu.ni Fuente de internet  Dr. Eddy Miguel Aguirre Reyes ORCID: 0000-0003-1304-7601	1%
3	Submitted to Universidad Privada del Norte Trabajo del estudiante	1%
4	Submitted to Universidad Tecnológica del Perú Trabajo del estudiante	1%
5	dspace.ups.edu.ec Fuente de internet	1%
6	es.scribd.com Fuente de internet	1%
7	www.researchgate.net Fuente de internet	1%
8	repositorio.uancv.edu.pe Fuente de internet	1%
9	repositorio.unheval.edu.pe Fuente de internet	1%
10	repositorio.autonoma.edu.pe Fuente de internet	<1%
11	Submitted to Universidad del Desarrollo Trabajo del estudiante	<1%
12	rclimatol.eu Fuente de internet	<1%
13	repositorio.ulasamericas.edu.pe Fuente de internet	<1%
14	Submitted to Universidad de Guayaquil Trabajo del estudiante	<1%
15	doku.pub	

	Fuente de internet		<1 %
16	repositorio.ucv.edu.pe Fuente de internet	Dr. Eddy Miguel Aguirre Reyes ORCID: 0000-0003-1304-7601	<1 %
17	repositorio.unap.edu.pe Fuente de internet		<1 %
18	repositorio.upci.edu.pe Fuente de internet		<1 %
19	ejemplius.com Fuente de internet		<1 %
20	dspace.utb.edu.ec Fuente de internet		<1 %
21	repositorio.unfv.edu.pe:8080 Fuente de internet		<1 %
22	repositorio.ulp.edu.pe Fuente de internet		<1 %
23	repositorio.ug.edu.ec Fuente de internet		<1 %
24	repositorio.une.edu.pe Fuente de internet		<1 %
25	alicia.concytec.gob.pe Fuente de internet		<1 %
26	repositorio.uladech.edu.pe Fuente de internet		<1 %
27	www.lareferencia.info Fuente de internet		<1 %
28	Submitted to Instituto Superior de Artes, Ciencias y Comunicación IACC Trabajo del estudiante		<1 %
29	prezi.com Fuente de internet		<1 %
30	www.slideshare.net Fuente de internet		<1 %
31	reini.utcv.edu.mx Fuente de internet		<1 %
32	repositorio.unjfsc.edu.pe Fuente de internet		<1 %

		<1 %
33	Submitted to Universidad Abierta para Adultos Trabajo del estudiante	<1 %
34	repositorio.uct.edu.pe Fuente de internet	<1 %
35	www.valledelcauca.gov.co Fuente de internet	<1 %
	 Dr. Eddy Miguel Aguirre Reyes ORCID: 0000-0001-1304-7601	
36	repositorio.ulima.edu.pe Fuente de internet	<1 %
37	Submitted to Aliat Universidades Trabajo del estudiante	<1 %
38	www.bioline.org.br Fuente de internet	<1 %
39	Submitted to Corporación Universitaria Iberoamericana Trabajo del estudiante	<1 %
40	coggle.it Fuente de internet	<1 %
41	Submitted to uroosevelt Trabajo del estudiante	<1 %
42	www.auditool.org Fuente de internet	<1 %
43	dspace.ucuenca.edu.ec Fuente de internet	<1 %
44	Submitted to uniminuto Trabajo del estudiante	<1 %
45	repositorio.upn.edu.pe Fuente de internet	<1 %
46	d.documentop.com Fuente de internet	<1 %
47	es.slideshare.net Fuente de internet	<1 %
48	repositorio.espe.edu.ec Fuente de internet	<1 %

49	repositorio.unasam.edu.pe Fuente de internet	<1 %
50	laccel.org Fuente de internet	<1 %
51	repositorio.udl.edu.pe Fuente de internet	<1 %
52	repositorio.upao.edu.pe Fuente de internet	<1 %
53	Submitted to Ilerna Online Blackboard Trabajo del estudiante	<1 %
54	Submitted to Universidad Tecnológica Centroamericana UNITEC Trabajo del estudiante	<1 %
55	consultoriacif.blogspot.com Fuente de internet	<1 %
56	repositorio.ucc.edu.ni Fuente de internet	<1 %
57	repositorio.unemi.edu.ec Fuente de internet	<1 %


 Dr. Eddy Miguel Aguirre Reyes
 ORCID : 0000-0001-1304-7601

DEDICATORIA

Dedico esta tesis en primer lugar a Dios, fuente de sabiduría y fortaleza, por guiarme y darme la paciencia y perseverancia para llegar hasta aquí.

A mis padres, por su amor incondicional, sacrificio y constante apoyo. Sin su fe en mí y su dedicación, este logro no hubiera sido posible.

A mi hermano por su ánimo y compañía en cada momento, por ser mi fuente de motivación.

A mis profesores, por compartir su conocimiento, por orientarme en estos procesos y por siempre impulsarme a dar lo mejor de mí. Gracias a todos por ser parte fundamental de este logro.

AGRADECIMIENTO

En primer lugar, quiero expresar mi más profundo agradecimiento a Dios, por haberme brindado la fortaleza y la perseverancia para completar este trabajo.

A mi asesor, Dr. Eddy Miguel Aguirre Reyes por su invaluable apoyo durante la realización de esta tesis.

A mis padres, por su respaldo incondicional, su confianza a sido mi fortaleza y motivación.

Gracias a la Universidad Nacional de Tumbes y a todos los profesores que han contribuido a nuestra formación académica, por brindarnos las herramientas y el conocimiento necesario para llevar a cabo esta investigación.

ÍNDICE GENERAL

I. INTRODUCCIÓN.....	19
II. REVISIÓN DE LA LITERATURA	22
2.1. Bases teóricas – científicas	22
2.1.1. Control de inventario	22
2.1.2. Componentes de un buen control interno de almacén.....	23
2.1.3. Liquidez.....	32
2.2. Antecedentes	36
2.2.1. Internacionales.....	36
2.2.2. Nacionales	38
2.2.3. Locales.....	40
2.3. Definición de términos básicos.....	41
III. MATERIALES Y MÉTODOS	44
3.1. Lugar de Ejecución.....	44
3.2. Formulación de Hipótesis y definición de las variables	44
3.2.1. Formulación de Hipótesis.....	44
3.2.2. Definición de las variables	44
3.3. Tipo y diseño de la investigación.....	45
3.3.1. Tipo.....	45
3.3.2. Diseño.....	46
3.4. Población y muestra.....	47
3.4.1. Población	47
3.4.2. Muestra censal.....	47
3.5. Métodos, técnicas e instrumentos	48
3.5.1. Métodos	48
3.5.2. Técnicas.....	49
3.5.3. Instrumento	49
3.6. Validez.....	50

3.7.Confiabilidad.....	51
3.8.Plan de Procesamiento y análisis de datos	52
3.9.Prueba de normalidad	53
IV. RESULTADOS Y DISCUSIÓN	54
4.1. Análisis Descriptivo	54
4.1.1. Análisis Correlacional.....	54
4.1.2. Resultados del Control de Inventario	58
4.1.3. Resultados de la Liquidez	61
4.2. Discusión de Resultados	64
V. CONCLUSIONES	67
VI. RECOMENDACIONES	69
VII. REFERENCIAS BIBLIOGRAFICAS.....	70

ÍNDICE ANEXOS

Anexo 01 : Matriz de Consistencia	76
Anexo 02: Matriz de Operacionalización de Variables	77
Anexo 03: Encuesta	79
Anexo 04: Guía de Análisis	83
Anexo 05: Análisis de Confiabilidad	85
Anexo 06: Análisis Correlacional	86
Anexo 07: Validación del Instrumento.	87
Anexo 08: Solicitud de Autorización para realizar la Investigación.....	90
Anexo 09: Autorización de la Empresa.	91
Anexo 10: Base de Datos del Resultado de la Encuesta.	92
Anexo 11: Estados de Situación Financiera.....	93
Anexo 12: Evidencias.	94

ÍNDICE DE TABLAS

Tabla 1: Población.....	47
Tabla 2: Muestra	48
Tabla 3: Validez del Instrumento	51
Tabla 4: Confiabilidad Alpha de Cronbach	51
Tabla 5: Confiabilidad de los Instrumentos	52
Tabla 6: Prueba de Normalidad.....	53
Tabla 7: Correlación entre las Variables Control de Inventario y su Influencia en la Liquidez de la Empresa Consorcio Barba E.I.R.L del año 2022.	54
Tabla 8: Correlación entre Control de Inventarios y su Influencia en la Liquidez Corriente de la Empresa Consorcio Barba E.I.R.L en el año 2022.	55
Tabla 9: Correlación entre Control de Inventario y su Influencia en la Liquidez Severa de la Empresa Consorcio Barba E.I.R.L en el año 2022.	56
Tabla 10: Correlación entre el Control de Inventario y su Influencia en el Capital de Trabajo de la Empresa Consorcio Barba E.I.R.L en el año 2022.....	57
Tabla 11: ¿Sabe usted si la empresa donde labora cuenta con un registro donde puedas encontrar actualizada toda la mercadería del almacén?	58
Tabla 12: ¿La entrada y salida de los productos son verificados de manera adecuada por la empresa?	59
Tabla 13: ¿El encargado de custodiar el almacén, conoce las disposiciones establecidas en el manual de organizaciones de funciones de la empresa? .	60
Tabla 14: ¿Considera usted que la empresa tiene la capacidad de cumplir con los pasivos a corto plazo?	61
Tabla 15: ¿El responsable de la contabilidad realiza un análisis sobre la liquidez severa de la empresa?.....	62
Tabla 16: ¿Los bienes de la empresa son fácil de convertir en efectivo?	63

ÍNDICE DE FIGURAS

Figura 1: ¿Sabe usted si la empresa donde labora cuenta con un registro donde pueda encontrar actualizada toda la mercadería del almacén?	58
Figura 2: ¿La entrada y salida de los productos son verificados de manera adecuada por la empresa?	59
Figura 3: ¿El encargado de custodiar el almacén, conoce las disposiciones establecidas en el manual de organizaciones de funciones de la empresa? .	60
Figura 4: ¿Considera usted que la empresa tiene la capacidad de cumplir con los pasivos a corto plazo?	61
Figura 5: ¿El responsable de la contabilidad realiza un análisis sobre la liquidez severa de la empresa?.....	62
Figura 6: ¿Los bienes de la empresa son fácil de convertir en efectivo?	63

RESUMEN

El presente estudio se realizó en la Empresa Consorcio Barba E.I.R.L - 2022, ubicado en Tumbes, con el objetivo de determinar de qué manera influye el control de inventario en la liquidez de la empresa en mención. La hipótesis fue: El control de inventarios influye significativamente en la liquidez de la Empresa Consorcio Barba EIRL en el año 2022. La investigación es de tipo aplicada – descriptivo correlacional y su diseño es no experimental con corte transversal. La población estuvo comprendida por los trabajadores del Empresa Consorcio Barba E.I.R.L año 2022, teniendo como muestra 13 trabajadores a quienes se les aplicó unas encuestas compuestas por 18 preguntas para la variable control de inventario y 27 preguntas para la variable liquidez, medidas en la escala de Likert. Así también se utilizó una guía de análisis conformada por los datos del estado de situación financiera. Los resultados revelaron que el p valor es menor a 0,01 (alfa) por lo tanto, se acepta la hipótesis de investigación; por lo consiguiente, existe suficiente evidencia estadística para afirmar que, el control de inventario influye significativamente en la liquidez de la Empresa Consorcio Barba E.I.R.L año 2022. El coeficiente utilizado fue Rho Spearman, cuyo resultado es de 0,885, lo cual indica una correlación positiva, muy fuerte y significativa. Por lo que se concluye que un alto nivel de control de inventario se correlaciona con una buena liquidez.

Palabras claves: Control de inventario, Liquidez, Gestión de stock, Capital de trabajo, Liquidez Corriente, Liquidez Severa.

ABSTRAC

The present study was carried out at the Company Consorcio Barba E.I.R.L - 2022, located in Tumbes, with the objective of determining how inventory control influences the liquidity of the company in question. The hypothesis was: Inventory control significantly influences the liquidity of the Barba EIRL Consortium Company in the year 2022. The research is of an applied type - descriptive correlational and its design is non-experimental with cross-section. The population was comprised of the workers of the Empresa Consorcio Barba E.I.R.L year 2022, having as a sample 13 workers to whom surveys composed of 18 questions for the inventory control variable and 27 questions for the liquidity variable were applied, measured on the scale of Likert. An analysis guide made up of data from the statement of financial position was also used. The results revealed that the p value is less than 0.01 (alpha), therefore, the research hypothesis is accepted; Therefore, there is sufficient statistical evidence to affirm that inventory control significantly influences the liquidity of the Consorcio Barba E.I.R.L Company in 2022. The coefficient used was Rho Spearman, the result of which is 0.885, which indicates a positive correlation. very strong and significant. Therefore, it is concluded that a high level of inventory control correlates with good liquidity.

Keywords: inventory control, liquidity, Stock management, Working capital, Current Liquidity, Severe Liquidity.

I. INTRODUCCIÓN

Hoy en día diferentes empresas, tales como las pequeñas y medianas empresas, vienen teniendo una infinidad de problemas en el mercado, debido a que no saben con exactitud cómo elaborar un adecuado manejo de inventarios, debido a que sus propietarios desconocen lo importante y eficaz que es dirigir un buen control de inventario para el buen funcionamiento de su negocio y así tener una mayor liquidez; como es el caso de la Empresa Consorcio Barba EIRL, que aún no cuenta con un procedimiento adecuado en el control de sus inventarios ya que sus procesos aun los elabora manualmente, por este motivo su información no se encuentra completamente actualizada, donde pueda determinar con exactitud sus ingresos y salidas de su mercadería, generando de esta forma imprecisión en los saldos de stock, ocasionando pérdidas de sus productos y sobre todo pérdidas financieras, ya que al no llevar a cabo a tiempo un control de inventario puede tener consecuencias, amenazando de esta manera los bienes de la empresa; es así que con el avance positivo del mercado y la gran competencia que tiene el sector ferretero los negocios dedicados a este rubro tienen serias dificultades en la administración del control de sus inventarios, dado que sus procesos no están bien definidos, por ello urge tener en cuenta la implementación de estrategias que les permitan organizar sus procesos de manera mecanizada para de esa forma tener una información actualizada, concisa y veraz, ya que La solvencia de las empresas siempre se ven debilitadas debido al manejo insuficiente de sus inventarios, es decir la imprecisión conlleva afectar sus ventas y así también la solvencia de la empresa. Así mismo en algunos casos las empresas se ven afectadas en el pago de sus obligaciones tanto (laborales, financieros, tributarios etc.); así también con terceros a corto y a largo plazo, generándoles así un desajuste en lo económico, donde la liquidez también se ve perjudicada por el hecho de que no cumple con las necesidades del cliente, ya que no es capaz de abastecer lo requerido, por no tener un control de inventario adecuado que defina sus existencias, quedando no concretada la venta, generando de esta forma la baja liquidez.

La ausencia de un sistema de control de inventario afecta el desarrollo de la organización, al logro y cumplimiento de metas, el propósito de esta investigación es saber la influencia que tiene el control de inventarios en la liquidez, para atender los requerimientos del sector ferretero y reducir las fallas que se presenten.

Al implementar un sistema de control de inventario, la empresa manejará mejor los costos de su mercadería, y así logrará un desarrollo económico, lo que a su vez conducirá a la creación de nuevos puestos de trabajo. Este trabajo también está vinculado a los Objetivos de Desarrollo Sostenible (ODS), que consisten en (fomentar el desarrollo inclusivo y sostenible, el empleo y el trabajo decente para todos). Como profesional en contabilidad, durante la formación en esta universidad, y habiendo llevado asignaturas de investigación científica con diferentes metodologías en la ejecución de proyectos de investigación y preocupados en el nivel científico es que surge la inquietud de conocer más sobre control de inventario y como este influye en la liquidez de la Empresa Consorcio Barba EIRL ubicada en Tumbes, cuyo propósito es obtener un conocimiento real de la influencia del control de inventario y la liquidez de la compañía, lo cual permitirá definir estrategias o acciones encaminadas al mejoramiento de la liquidez en cuestión de su inventario.

Por lo tanto, el desarrollo de esta investigación es trascendental y/o primordial para cualquier empresa que opere de la misma forma que la empresa investigada, donde nos dará a conocer que el control de inventario es de suma importancia en cualquier empresa dedicada a este rubro y que la consecuencia de la falta de control conlleva a que la liquidez se debilite. Debido a un inadecuado control de inventario.

Teniendo en cuenta lo mencionado anteriormente se propone la siguiente pregunta ¿De qué manera el control de inventarios influye en la liquidez de la empresa Consorcio Barba EIRL año 2022?

Esta investigación es importante porque tiene como propósito ampliar el conocimiento de la Contabilidad sobre los temas mencionados y de esa forma encontrar las deficiencias relacionadas con la primera variable como es el manejo de inventario y la segunda variable correspondiente a la liquidez.

Así también nos instruimos con temas prácticos y teóricos de otros estudios existentes. Por otro lado, se presentaron argumentos prácticos sobre sus logros, que permiten conocer la influencia entre el control de inventarios y la liquidez, donde se propone realizar los planeamientos debidos para perfeccionar el control de inventarios y así obtener una mayor liquidez.

II. REVISIÓN DE LA LITERATURA

2.1. Bases teóricas – científicas

2.1.1. Control de inventario

Al interpretar esta información Mindiolaza et. (2012) sugirió que:

Que tener un control de inventario es ayudar a identificar de manera precisa y correcta la disponibilidad de bienes en stock y de esa forma satisfacer las necesidades de los compradores y/o consumidores de productos, bienes y servicios de mejor calidad. (p. 3)

Cuando hablamos de control de inventarios nos referimos a que la empresa tiene que llevar a cabo un orden y control de sus existencias:

El control de inventarios nos ayuda a llevar un recuento de existencias de todo lo que esta tiene almacenado, ubicar dónde está cada producto, cuándo ha entrado y cuándo se prevé que va a abandonar el almacén. De este modo se consigue reducir los costes y prevenir los posibles fraudes. (Cegid Ekon, 2013, pp. 3)

Tal como aduce Tovar (2014), el control interno de Inventario es aquel que nos permite tener nuestros activos en orden, detallados y fiables, donde podemos fácilmente especificar las características de cada uno de los elementos que integran el patrimonio de la empresa; por lo tanto, manejando bien el inventario vamos a poder visualizar con exactitud las utilidades de la empresa (pp. 1-2).

Al interpretar esta información Tovar (2014) afirma que:

La línea de inventario de activo circulante suele ser la más importante, no solo en términos de cantidad, sino también porque es de donde provienen las utilidades de la empresa; Por ello, es importante ejecutar una forma de control interno adecuado para esta línea, el cual tiene las ventajas siguientes:

1. Disminuye los elevados costos financieros por exceso de inventario.
2. Reduce el riesgo de engaño, robo o daño físico.
3. Impide las ventas por carencia de mercadería.
4. Evita y reduce pérdidas por precios a bajo costo.
5. Reduce los costos de inventario al año. (pp. 2)

Las obligaciones de control de inventario se observan en dos perspectivas según Tovar (2014) son:

El control operativo aconseja mantener las existencias a un nivel apropiado, tanto en términos cuantitativos como cualitativos, de donde es lógico pensar que el control empieza a ejercerse con antelación a las operaciones mismas, debido a que, si compra si ningún criterio, nunca se podrá controlar el nivel de los inventarios; A este control pre-operativo el que se conoce como Control Preventivo, este control se refiere a que se compra realmente lo que se necesita, evitando acumulación excesiva. El control contable, permiten conocer la eficiencia del control preventivo y señala puntos débiles que merecen una acción correctiva. (pp. 6-7)

2.1.2. Componentes de un buen control interno de almacén

Según Tovar (2014) son:

- ✓ Contabilización del inventario físico al menos una vez al año, independientemente del sistema utilizado.
- ✓ Realizar registros periódicos o permanentes para asegurar pérdidas materiales.
- ✓ Se deben usar sistemas informáticos para controlar el inventario, especialmente si está moviendo varios artículos.
- ✓ El sistema debe garantizar la gestión continua del inventario para que el inventario se mantenga actualizado tanto en términos de cantidades como de precios.
- ✓ Crear un control nítido y preciso de la recepción de mercancías en el almacén, recibos de mercancías adquiridas e informes de producción de productos elaborados por la empresa.

- ✓ Los artículos salen del almacén solo cuando están respaldados por avisos de envío o pedidos, los cuales deben ser autorizados para asegurar que tengan el destino que se desea.
- ✓ Las tiendas necesitan estar ubicadas en locales protegidos de daño físico o robo y aseguren que los encargados del almacén puedan acceder a ellas.
- ✓ Trate de responsabilizar al gerente del almacén por la presencia de productos dañados. También responsabilizarlos por mezclar el inventario que es propiedad de la empresa con los productos recibidos en el envío o almacén.
- ✓ Mantenimiento eficaz de los procedimientos de compra, recepción y envío.
- ✓ Almacenar el inventario para protegerlo de robos, daños o deterioro.
- ✓ Permitir el acceso al almacén sólo a personas que no tengan acceso a contabilidad.
- ✓ Mantener un inventario continuo de artículos con altos costos unitarios.
- ✓ Compra de inventario en cantidades asequibles.
- ✓ Mantenga suficiente inventario disponible para evitar la escasez que resulte en la pérdida de ventas.
- ✓ No mantenga el inventario por mucho tiempo para evitar costos de producción innecesarios.
- ✓ Involucrar al personal en la revisión del material: sensibilizar sobre el tema a través de debates y concursos; aceptar propuestas; Infórmales sobre el desempeño de las acciones en términos de pérdidas y sobre todo hazlos sentir como una parte importante de la organización.
- ✓ Comparar el inventario real con la contabilidad.
- ✓ Proteja las existencias en un depósito cubierto con puertas para evitar robos.
- ✓ Enviar mercancías únicamente con pedidos autorizados.
- ✓ Proteger las acciones con seguros.
- ✓ Realice auditorías puntuales para constatar con los registros contables.

- ✓ Si el sistema de control y registro de inventarios no está agrupado informáticamente con el sistema de contabilidad, los valores entre los datos comerciales informados por el almacén y los datos comerciales incasados en la contabilidad deben compararse diariamente.
- ✓ Los guardianes del depósito deben suscribir los libros de responsabilidad material, que garantizan su inspección y recuperación antes de que las mercancías se pierdan o dañen por negligencia.
- ✓ El almacén debe contener una lista de tareas y los nombres de las personas autorizadas para iniciar sesión, así como los nombres y firmas de las autoridades autorizadas para ordenar bienes u ordenar ventas y envíos a terceros.
- ✓ Todos los documentos elaborados para el traslado de la bodega deben ser firmados por el proveedor y el destinatario.
- ✓ Los empleados del almacén no pueden usar ni tener acceso a la contabilidad de inventario.
- ✓ Cantidad mínima: Para cumplir regularmente con los pedidos de los clientes, es importante determinar la cantidad mínima de stock del producto.
- ✓ Monto máximo: El monto máximo es aquel que puede soportar el buen funcionamiento de la empresa sin perturbar el inventario, sin perjudicar la composición del capital de trabajo con sus inversiones. No obstante, pueden darse determinadas circunstancias para que el importe máximo aumente a lo largo del tiempo.
- ✓ Solicitud de compra: El responsable de la contabilidad acude al jefe de almacén y cuando este detecta que algunos artículos llegan a un límite mínimo de su stock; elabora un pedido de compra y se la envía inmediatamente al encargado del almacén y este devuelve la copia del expediente firmada asegurándose de la existencia real del importe físico a consignar en la solicitud de la compra. De esta manera comprobamos si la información contable corresponde a la real existencia.

- ✓ Recepción de mercancías: El responsable del almacén necesita conocer la fecha aproximada de la llegada de los pedidos para dejarles un sitio en el almacén. Cuando llegan las mercancías, se transportan, cuentan o miden según sea necesario y se envía el certificado de recepción de las mercancías al departamento de compras. Este departamento verifica si la información proporcionada en el informe coincide con la factura enviada por el proveedor del servicio; Cuando se llega a un acuerdo, la factura se acepta y se envía a contabilidad, que suma todos los costos de compra pagaderos al monto de la factura y encuentra el precio unitario de la pieza.
- ✓ Cantidades Reservadas: En algunos casos se realizan cierto tipo de descuentos que no se sirven de inmediato por contratos, temporadas, etc., o están a decisión del cliente notificándonos la fecha en que debemos entregarlos. En tales casos, aunque el artículo no haya salido del almacén, será retirado de nuestra disponibilidad. Así que están en stock, pero no actos. El departamento de ventas envía la información al responsable de la contabilidad de control de inventario de que se ingresa la actividad en la columna de cantidades reservadas y se cambia el saldo libre. Cuando la mercancía se envía al cliente, se refleja en la columna de salida, pero incluso cuando se entrega la mercancía, el saldo libre no se modifica, porque ya se ha igualado al calcular los importes reservados.
- ✓ Mercancías que salen del almacén: El control de las mercancías que salen del almacén debe ser muy estricto. Las mercancías sólo conseguirían ser retiradas del depósito si van acompañadas de los correspondientes avisos de expedición o pedidos, que deberán ser autorizados para garantizar que la mercancía tenga el destino deseado. (pp. 8-22)

Según el MEF- Ministerio de Economía y Finanzas (2018) afirma que:

Los inventarios son bienes que se venden en el transcurso normal de cada ejercicio, o bienes en proceso de producción con expectativas de venta, así como también materiales o suministros que se utilizan en el proceso de producción, o en la prestación de servicios, entre el registro de mercadería se incluyen los productos adquiridos y almacenados para su reventa, por ejemplo, las mercaderías obtenidas por un minorista para su reventa a sus clientes, terrenos u otras propiedades de inversión que se tengan para ser vendidos a terceros, así mismo, son inventarios los bienes finales o en curso de elaboración mantenidos por la entidad, así como los materiales que serán utilizados en el proceso productivo. (pp. 2)

Dimensión

Gestión de Stock

Es la que cubre todas las operaciones diseñadas a regular el flujo de bienes o productos en una empresa. Esta disciplina es responsable de mantener los costos lo más bajo posible sin interrumpir el servicio al cliente.

Al interpretar la información Coalla (2017) indica:

“Que el procedimiento de stock, Debe estar en un nivel ideal para que la entrega sea efectiva” (p. 2), contribuyendo así a la mejora de la atención al cliente.

Indicadores

Inventario Permanente

Cuando se habla de inventario permanente nos enfocamos en, “un tipo de registro de mercancía que permite tener un control estricto y en tiempo real sobre el stock de los productos que tiene en el almacén la empresa” (Mecalux Esmena, 2021, pp. 1)

Inventario Periódico

El inventario periódico

Cuando se habla de inventario periódico nos enfocamos en, “un inventario manual o sistemático que se realiza cada cierto tiempo, puede ser mensual

trimestral semestral o anual. Conocer cuantas ubicaciones existen en el almacén ayuda a determinar con precisión la cantidad de productos almacenados en un día determinado” (Mecalux S.A, 2021, pp. 1)

Validación Física

Cuando se habla de validación física nos indican que es, “la actividad mediante la cual se realiza el control de los inventarios, es la toma física de la cantidad de mercancías que se reconocen mediante la asignación de un código registrado en el sistema de control de inventarios” (Mecalux Esmena , 2020, pp. 1)

Costo de Inventario

Al interpretar la informacion Ortega (2021) afirma que:

El costo de inventario abarca los costos de solicitud y mantenimiento del inventario, así como de gestionar los costos relacionados a la documentación correspondiente. Es así que la dirección revisa este costo al evaluar la cantidad de inventario que debe tener a mano. (pp. 4)

Rotación de Inventario

La rotación de inventarios indica cuantas veces se vendio mercaderia en la empresa:

La rotación de inventario muestra cuantas veces vendió y reemplazo el inventario la empresa en un periodo de tiempo determinado, la empresa para descubrir cuantos días necesita para vender el inventario disponible divide los días del periodo a través de la formula presentada más adelante, este cálculo ayuda a los negocios a tener decisiones más acertadas con respecto al marketing, precios, fabricación y compra de nuevos bienes. (DispatchTrack, 2023, pp. 4)

Métodos de Valuación de inventario

Los métodos de valuación de inventario son un conjunto de procedimientos que se utilizan para valorar inventarios:

Son procesos que deben realizarse para poder valorar realmente con exactitud inventarios en sus términos monetarios. Con los métodos de valuación de inventarios se puede realizar un cálculo del precio real de cada producto; además de medir y comparar otros resultados de ventas y de esta manera ver el margen de ganancia. (Corposuite Blog, 2022, pp. 3-4)

Dimensión

Políticas de Control de Inventario

Las políticas internas en los inventarios son importantes, porque está ligado al incremento de la liquidez y rentabilidad, así como también minimiza exposición, incertidumbre, desorganización administrativa, operativa y financiera, es recomendable establecer políticas en los niveles de stock.

Al interpretar la información Zurita et al. (2017) indican:

Que las políticas internas están directamente vinculadas con las compras y ventas, y además son herramientas que permiten tener una gestión eficaz ya que regula de manera eficiente los inventarios, desarrollando capacidades de mercado de acuerdo a la oferta y demanda, con el objetivo de reducir costos y maximizar utilidades. (pp. 2)

Indicadores

Control de entradas y salidas de mercadería

Tener un control de entradas y salidas de productos es tener información valiosa para futuras tomas de decisiones:

El propósito del control de entradas y salidas de mercancías en el almacén es registrar con la mayor exactitud las variaciones en el inventario. Esto permite un seguimiento detallado de los movimientos de mercancías y facilita la evaluación de si el diseño y la operación de la instalación son eficientes. (Mecalux , 2020, pp. 1-2)

Almacenaje

Espacio donde mantienen la mercadería:

Es un espacio físico que actúa como un depósito para el almacenaje de mercadería, es decir, el almacén es un área únicamente para la mercadería. El almacén es la unidad de servicio indispensable en una compañía porque es parte de su estructura orgánica y funcional. Su principal función es resguardar y/o cuidar, almacenar, vigilar y entregar los materiales y productos de la empresa, por lo tanto, la gestión de inventario afecta a toda la empresa en términos de inversión en materiales y recursos humanos, porque cuanto mejor sea, menor será el costo y mejor será el tiempo de entrega y rendimiento. (Noega Systems, 2017, pp. 1-2)

Producción

Elaboración de un producto para la satisfacción de las necesidades de los clientes:

Es una actividad enfocada en satisfacer las necesidades humanas mediante el uso y transformación de recursos y materias primas, con el fin de crear bienes y servicios que, a su vez, serán empleados para cubrir esas necesidades y se intercambiarán en el mercado por dinero. (Economipedia, 2019, pp. 1-3).

Dimensión

Delegar responsabilidades

Consiste en dividir las tareas para tener un buen control sobre el producto, ya que una mala asignación de funciones puede generar errores por parte de los empleados por falta de dominio del área asignada.

Al interpretar la información García (2013) afirma que:

Debe realizarse una correcta preparación de inventarios tomando en cuenta la distribución de tareas según el tamaño de la entidad, tales como el equipo responsable de las necesidades de compras, registro ingreso y abandono de bienes, auditoría y control de la mercadería, es así que la importancia de contar con un responsable del mantenimiento de las mercaderías y control del proceso de producción es indispensable. (p. 9)

Indicadores

Encargado de las Compras

Responsable de adquirir los bienes y servicios necesarios para operar de manera correcta:

El responsable de compras es un profesional que gestiona y dirige el área de adquisiciones, encargado de garantizar que la empresa obtenga los bienes y servicios necesarios para su funcionamiento eficiente, respetando tanto el presupuesto como los estándares de calidad y los plazos estipulados. Este profesional coordina con los proveedores, negocia condiciones y precios, supervisa el proceso de compra y asegura que se cumplan las políticas y procedimientos establecidos por la organización. (Blog de Logística - IMF, 2023, pp. 3-4)

Encargado del Registro de las Existencias

Responsable de tener un control de los bienes de la empresa:

El personal del almacén es el responsable principal de gestionar el control de la mercancía entrante y saliente, registrando su expedición e ingreso. Además de supervisar las existencias, debe asegurarse de que estén correctamente protegidas para evitar daños y garantizar su correcta rotación. (Universidad Europea, 2022, pp. 10-11)

Responsable de la Custodia del Almacén

Encargado del espacio físico donde se encuentra los bienes de la empresa:

El jefe de almacén es la persona encargada de supervisar todo lo que ocurre en un almacén. Su misión es planificar, dirigir y coordinar las actividades de abastecimiento, reposición, almacenamiento y distribución de los materiales y productos de la compañía, uno de sus objetivos primordiales es optimizar tanto el espacio del almacén como las tareas que allí se llevan a cabo. (Mecalux, 2020, pp. 4)

2.1.3 Liquidez

La liquidez es la capacidad óptima que tiene una empresa para hacer frente a sus obligaciones en un plazo específico, por lo cual no es igual decir que una compañía es rentable si no tiene la solvencia idónea para responsabilizarse por sus deudas generadas en el transcurso de sus operaciones.

Al interpretar la información Miranda y Quincho (2020) afirman que:

La liquidez es la capacidad que tiene una empresa a la hora de convertir un activo en dinero a corto plazo, con la finalidad de acatar todos los compromisos adquiridos en un año, además son activos que pueden transformarse en efectivo sin tener que perder su valor. (p. 16)

Al interpretar la información Ramírez y Del Socorro (2020) Señalan que:

“la solvencia es convertir bienes en efectivo, pero esto depende de sus ventas y de sus ingresos, que la empresa genere y así la liquidez aumentará y podrá responsabilizarse según sus obligaciones” (pp. 3-4), contribuyendo a una mejora en la utilidad.

Al interpretar la información de Cardona (2015) indica que:

La liquidez es la capacidad de hacer frente a las obligaciones de corta duración, lo que asegura la supervivencia de la entidad. Por lo que es de mucha importancia pagar a sus abastecedores, sus salarios y gastos operativos, ya que de nada vale tener una alta rentabilidad si no tiene la liquidez de pagar los pasivos corrientes, por la cual la compañía puede perder dinero; por lo tanto, en estas condiciones, no podría funcionar correctamente y/o seguir funcionando. La empresa debe generar dinero que le asegure su sostenibilidad y crecimiento. (p. 29)

Al interpretar la información de Alvarez (2016) indica que:

La solvencia muestra la rapidez con la que una empresa puede cambiar en efectivo sus ventas a crédito y así cubrir sus pasivos en un tiempo menor a un año. Los instrumentos más usados son la razón corriente, la prueba ácida y el capital de trabajo neto, que reflejan la política financiera y la eficiencia o eficacia operativa. (p. 17)

Importancia de la liquidez.

la liquidez ayuda a las compañías a manejar el endeudamiento y así tener la capacidad de cumplir con sus obligaciones. La importancia de la Liquidez en una compañía es el aspecto que todo propietario tiene consigo, quienes tienen negocio saben que tener solvencia conlleva a tomar mejores decisiones y tener un óptimo uso del presupuesto de la entidad.

Dimensión

Liquidez corriente

Al interpretar la información Tapia y Gutiérrez (2016) afirman que:

Es la cantidad máxima de dinero disponible que tiene la empresa para cubrir sus deudas a corto plazo utilizando su activo realizable. Este índice se emplea para evaluar de manera integral la capacidad de una organización para cumplir con sus obligaciones de pago contribuyendo así en la toma de decisiones de la empresa. (p. 11)

Es un indicador que tiene como objetivo identificar, examinar y comprobar la disposición de la entidad para producir suficiente efectivo y así cubrir sus pasivos.

Indicadores

Capacidad de Pago

Cuando se habla de La suficiencia de pago de una empresa, se refiere a la cantidad máxima de dinero que puede destinar al pago de sus deudas, también conocida como capacidad de endeudamiento. En otras palabras, este concepto indica cuánto puede endeudarse una empresa sin comprometer su estabilidad financiera. (Comparabien, 2022, pp. 3-4)

Corto Plazo

Cuando se habla de corto plazo nos referimos a, “todas aquellas obligaciones que haya que abonar antes de un año” (Estrategias de inversión, 2023, pp. 2-3)

Dimensión

Liquidez Severa

Al interpretar la información Andrade (2023) señala que:

Este ratio revela con mayor claridad la disponibilidad de efectivo que tiene la organización para el cumplimiento de sus obligaciones a corto plazo, la diferencia de este ratio es que se considera todos los activos corrientes excluyendo los inventarios y dividiendo estos con los pasivos corrientes. (p. 60).

Indicadores

Efectivo en caja y bancos

Al interpretar la información Márquez (2014) afirma que:

Estas son dos cuentas con la misma función y la única diferencia entre ellas es que en "caja" es el dinero que está físicamente en la empresa, mientras que en "bancos" es el dinero que la empresa tiene ingresado en los bancos. (pp. 60)

Inversiones Financieras

Cuando se habla de inversiones se nos hace énfasis que, “son valores como acciones, bonos, letras de cambio, depósitos bancarios y otros instrumentos financieros que le permiten al inversor obtener ganancias o ingresos. (Comscore, 2022, pp. 3-6)

Cuentas por Cobrar

Cuando se habla de cuentas por cobrar se refieren, “deuda crediticia que tiene un cliente con su proveedor, esta puede ser a corto o largo plazo” (Debitoor, 2023, pp. 1)

Dimensión

Capital de Trabajo

Al interpretar la información Westreicher y Sánchez (2020) afirman que:

En esta parte es donde afecta muchos aspectos de su negocio, porque tiene que tener el pago de sus trabajadores y abastecedores hasta mantener y proyectar un crecimiento sostenible a largo plazo, es decir es el efectivo que tiene para cumplir con los compromisos actuales.

Es un fondo de maniobra y/o Recurso de Disponibilidad Inmediata, conocido también como un bien circulante, como efectivo que tiene una compañía para trabajar sin sobresaltos y de forma eficiente en un corto plazo. (pp. 1-6)

Indicadores

Activo Corriente

Cuando se habla de activo corriente nos mencionan que, “Son recursos económicos también llamados activos circulantes, estos son los bienes o servicios que tiene la empresa y que pueden ser liquidados en un año. se clasifican en disponibles, exigibles y realizables” (Delsol, 2023, pp. 1-3)

Pasivo Corriente

El pasivo corriente son las deudas a corto plazo:

Los pasivos circulantes incluyen todas las deudas que la empresa mantiene por menos de un año, podemos referirnos a cuentas del pasivo como son las: cuentas por pagar comerciales, tributos por pagar, remuneraciones por pagar, obligaciones financieras a corto plazo. (Delsol, 2023, pp. 1-3)

2.2. Antecedentes

2.2.1. Internacionales

Fajardo (2019)

En su investigación, Control de inventarios y rentabilidad de la empresa Hormigones San Francisco Cantón Naranjito, Ecuador, 2018-2019, se planteó como el principal objetivo Determinar si las políticas y procedimientos de control de inventario afectan la rentabilidad de la empresa antes mencionada, el tipo de investigación que se utilizó fue descriptiva, aplicando métodos inductivos y analíticos que permitieron desarrollar la información; la población y muestra fueron de 12 empleados, para obtener la información requerida aplicaron la encuesta y la entrevista.

Los resultados obtenidos indicaron que la empresa en estudio no posee un registro de control de inventarios, así mismo no utiliza técnicas o métodos apropiados para la actividad que realiza la empresa. Esto conlleva a desconocer si la empresa le está generando pérdidas o ganancias.

Frente a esta situación, se propuso llevar a cabo un control de inventarios, un proceso clave ya que los inventarios son el activo corriente más líquido en cualquier organización. La implementación de técnicas y métodos para gestionar adecuadamente los inventarios ayudará al personal administrativo a desempeñar sus tareas de manera eficaz, lo que permitirá incrementar las ventas y, en última instancia, mejorar la rentabilidad de la empresa. (p. 56-57)

Ortega y Torres (2018)

En su estudio, Gestión del Inventario y su impacto en la Rentabilidad y Liquidez de Imporfarma S.A, se planteó como principal objetivo Sistematizar a través de teorías contables y financieras, la relación entre la gestión de los inventarios de mercaderías con los indicadores de liquidez y rentabilidad de la mencionada empresa, el tipo de investigación que se utilizo es cualitativo empleando métodos inductivos, descriptivos y analíticos que permitan el desarrollo de la investigación; la población y muestra que se trabajo fue de 10 empleados incluido el contador, para obtener la información requerida utilizaron la guía de observación y una entrevista que estuvo dirigida al contador.

Los resultados que obtuvieron es que a la empresa no cuenta con productos y es por esa razón que existe insatisfacción en los clientes, quienes no encuentran los productos de confitería que buscan y si la situación no mejora, esto puede generar una pérdida de competitividad y un impacto negativo en la transparencia de los estados financieros, afectando los indicadores de liquidez y rentabilidad.

Ante esta situación, la propuesta planteada fue de implementar mecanismos de aviso automático para controlar las variaciones de mercadería disponible en el almacén, preferible bajo la aplicación del método de inventario de seguridad, para minimizar el riesgo de desabastecimiento de stock, de manera que esto tenga un impacto directo en el fortalecimiento de la competitividad de la empresa. (p. 73)

2.2.2. Nacionales

Ñaupá y Panti (2021)

Sostiene en su investigación, Control de Inventarios y su Influencia en la Liquidez de la Empresa Tahuantinsuyo EIRL, Distrito San Sebastián - Cusco, Periodo 2019, como principal objetivo determinar cómo influye el control de inventarios en los pasivos a corto plazo de la empresa antes mencionada, el tipo de investigación que se utilizó es cuantitativa empleando métodos inductivos y analíticos que ayudaron a desarrollar la investigación; la muestra está conformada por 30 empleados, para obtener la información requerida se aplicó una encuesta.

Los resultados obtenidos revelaron que la empresa carece de controles efectivos sobre el inventario periódico del almacén y no realiza visitas regulares a sus clientes para conocer la rotación de los productos y evitar la sobreproducción de ciertos artículos y así no tener productos con baja rotación ya que este problema es una de las razones de la falta de liquidez y la dificultad para cumplir con las obligaciones hacia colaboradores y terceros.

Ante esta situación, la propuesta planteada fue implementar controles efectivos sobre el inventario periódico del almacén, además de establecer visitas regulares a los clientes para estar informados sobre la rotación de los productos. Esto ayudaría a evitar la producción de artículos con menor demanda. Esta recomendación contribuiría a mejorar la liquidez de la empresa, facilitando el cumplimiento de sus obligaciones con colaboradores y terceros. (p. 52-53)

Quispe (2022)

Sostiene en su estudio, Gestión de Inventario y Liquidez en colaboradores de la Empresa Bravo King S.A.C, lima 2022, como principal objetivo determinar la relación entre control y liquidez en la empresa ya mencionada, el tipo de investigación que se utilizó es cuantitativo empleando métodos inductivos y analíticos que permitieron desarrollar la investigación; la población y muestra con la cual trabajaron fue de 40 colaboradores de la empresa, para lograr llegar a tener información requerida se aplicó una encuesta.

Los resultados revelaron que no existe una relación positiva entre el control y la liquidez, debido a la falta de un control adecuado en el efectivo. Además, la empresa enfrenta problemas financieros, originados por una gestión financiera deficiente y la falta de capacitación del personal. Aunque es fundamental realizar una auditoría financiera, este es un proceso que toma tiempo, ya que es necesario recopilar toda la información pertinente para lograr un control eficiente del efectivo.

Ante estas situaciones, la propuesta que plantearon fue mejorar el área de almacén creando un formato de Kardex en Excel. Este formato permitirá visualizar diariamente el movimiento de ingresos y salidas de productos, con el objetivo de mantener un control eficiente del inventario. De esta manera, la empresa podrá mejorar su liquidez. (p. 45-48).

2.2.3. Locales

Atoche y Valladolid (2018)

Sostiene en su investigación, El control de inventario para mejorar la toma de decisiones en las empresas ferreteras del distrito de Tumbes en el período 2018, como objetivo general, determinar los procedimientos de control de inventarios adecuado para mejorar la toma de decisiones de las empresas mencionadas, el tipo de investigación que se utilizó es descriptiva empleando métodos deductivos e inductivos que permitieron desarrollar la investigación; la muestra fue de 25 empresas, para lograr alcanzar información requerida emplearon la guía de observación directa y la encuesta.

Los resultados obtenidos indican que el principal problema de la empresa es la falta de espacios adecuados para conservar sus productos. Además, se ha identificado que el sistema de gestión de inventarios utilizado por las empresas ferreteras no es apropiado, ya que no produce informes de ventas ni detalla los saldos de cada producto.

Ante esta situación, la propuesta que surgió fue implementar un adecuado procedimiento de control de stock y designar a una persona encargada de clasificar los productos. Esta persona será responsable de verificar el ingreso y salida de los productos, elaborar los pedidos de compra, calcular el costo del inventario y clasificar los productos según su rotación o demanda. De este modo, se podrán tomar decisiones de compra más acertadas y aumentar los ingresos. (p. 70-71).

2.3. Definición de términos básicos

Abastecimiento

Al interpretar la información Sánchez y López (2021) afirma que:

“El abastecimiento es considerado como un conjunto de tareas que permite identificar y obtener los bienes y servicios necesarios de fuentes internas o externas para el funcionamiento normal y eficiente de una buena organización” (pp. 1-2), contribuyendo así a la mejora de las ventas de la empresa.

Merma

Al interpretar la información Donoso (2020) afirma que:

Es una reducción y/o pérdidas del valor de los productos y/o existencias debido a las diferencias dentro del stock de los registros contables y las existencias reales del almacén; esto sucede a lo largo del proceso de producción o despacho. (pp. 1-3)

Inventario

Al interpretar la información Catacora (2011) afirma que:

Las existencias representan activos generadores de ingresos para todo tipo de empresas, incluidas las que se dedican a actividades de conversión y las destinadas a la compra, venta o comercialización. En decir el inventario de una empresa comercializadora puede definirse como bienes aptos para su venta, mientras que el inventario de una empresa manufacturera puede definirse como productos en proceso de creación a partir de materias primas. Cualquier negocio, por pequeño que sea, tiene y administra algún tipo de inventario, que en algunas ocasiones estos son la fuente de ingresos operativos, y en otros casos son necesarios para brindar un servicio (p. 148).

Sistema de Inventario

Al interpretar la información Guerrero (2009) afirma que:

“Un sistema de inventario es una estructura utilizada para controlar la existencia y así poder determinar cuánto y cuando ordenar. El inventario es una representación de la existencia de bienes almacenados que serán utilizados en una operación” (pp 6), contribuyendo así a mejorar la organización de la empresa.

Kardex

Cuando se habla de Kardex nos referimos a, “documento utilizado para administrar los bienes en poder de una empresa. En él se registra los bienes, materia prima o productos de la empresa. Este documento analiza los movimientos de productos comerciales” (Gasbarrino, 2022, pp. 1-3)

Gestión de Compras

Al interpretar la información (Quiroa y López (2021) afirma que:

El objetivo primordial de la función de las compras, es adquirir materia prima, auxiliares, herramientas, insumos, equipos y servicios suficientes para que la compañía tenga un desarrollo satisfactorio de sus operaciones. (pp. 1-3)

Para alcanzar este objetivo, es fundamental cumplir con los siguientes criterios de compra:

1. La calidad del producto o servicio debe ser adecuada para cumplir con el propósito específico para el cual se destina.
2. El tiempo de entrega del proveedor debe ser el correcto, asegurando que la mercancía esté disponible cuando se necesite.
3. Se debe establecer un precio justo en relación con la calidad, así como con las condiciones de pago y el plazo de entrega acordados. (pp. 11-17)

Demanda

Al interpretar información López (2020) afirma que:

“La demanda es la cantidad y calidad de bienes y servicios que son adquiridos por los consumidores donde pueden comprar en un momento y precio determinada” (pp. 1-2), por lo cual la demanda es tener bienes y servicios en el momento y precio deertinado.

Gestión de Ventas

La información de Quiroa y López (2021) afirma que:

La gestión de ventas es una parte importante del negocio. Ya sea que vendan un servicio o un producto, los gerentes de ventas son responsables de administrar la fuerza de ventas, establecer los objetivos del equipo, planificar y dirigir todo el proceso de ventas y garantizar la implementación de la visión de ventas en el equipo. El rol del equipo de ventas tiene un impacto directo en los ingresos de la compañía y es parte clave de la organización. (pp. 2)

Falta de liquidez

La información de Ludeña (2021) afirma que:

“Es cuando la compañía no puede cubrir sus obligaciones con su efectivo” (pp. 1), por lo que afectaría la situación financiera de la empresa.

Mercadería

Al interpretar la información de Sánchez (2020) afirma que:

“Una mercadería es todo bien susceptible de ser comercializado, ya sea de manera física o no, a través de actividades económicas conocidas como la compra y la venta de mercaderías o mercancías” (pp. 1), por lo que es el bien producido para comercializarlo.

III. MATERIALES Y MÉTODOS

3.1. Lugar de Ejecución

El lugar de ejecución de la presente investigación fue la empresa consorcio barbar E.I.R.L – Tumbes, ubicado en mariscal castilla 611 departamento de tumbes.

3.2. Formulación de Hipótesis y definición de las variables

3.2.1 Formulación de Hipótesis

Hipótesis General

El control de inventarios influye de manera directa y significativa en la liquidez de la Empresa Consorcio Barba EIRL en el año 2022.

Hipótesis Especifica

1. El control de inventario influye de manera directa y significativa en la liquidez corriente de la Empresa Consorcio Barba EIRL en el año 2022.
2. El control de inventario influye de manera directa y significativa en la liquidez severa de la Empresa Consorcio Barba EIRL en el año 2022.
3. El control de inventario influye de manera directa y significativa en el capital de trabajo de la Empresa Consorcio Barba EIRL en el año 2022.

3.2.2. Definición de las variables

Variable independiente: Control de Inventario

Definición conceptual

Al interpretar la información de Naula (2018) afirma que:

El control de inventarios en una empresa es la manera de determinar con precisión y exactitud la cantidad de mercancía disponible en el almacén, lo que permite satisfacer las necesidades de los clientes y consumidores con productos, bienes y servicios de calidad, en las mejores condiciones posibles.
(pp. 9)

Definición operacional

El control de inventario es el proceso mediante el cual una empresa gestiona las mercancías almacenadas, con el fin de registrar la entrada y salida de productos, y a su vez, optimizar el ahorro de costos.

Variable dependiente - Liquidez

Definición conceptual.

Al interpretar la información de Chad y Gitman (2012) afirma que:

La liquidez de una empresa refleja su capacidad para cumplir rápidamente con sus obligaciones a corto plazo a medida que estas vencen. Se refiere a la solvencia de la situación financiera general de la empresa, es decir, su habilidad para cubrir sus cuentas y compromisos.

La liquidez le permite a la empresa responder de manera eficiente ante terceros, como empleados, proveedores, entre otros. Estas son obligaciones que la empresa puede cumplir en el corto plazo. (p. 5)

Definición operacional

Por liquidez nos referimos a la capacidad financiera de una entidad para cumplir con sus obligaciones, como pagos y reembolsos. Es la facilidad con la que puede convertir bienes, servicios, derechos y otros recursos en dinero.

3.3. Tipo y diseño de la investigación

3.3.1. Tipo

De acuerdo con el fin que se persigue, es de tipo aplicada.

Al interpretar la información de Murillo (2008) indica que:

“La investigación aplicada explora cómo poner en práctica los hallazgos obtenidos a partir de la investigación” (p. 6)

Se utilizó el enfoque cuantitativo.

Al interpretar la información de Hernández et (2010) afirma que:

La recolección de datos se utiliza para probar hipótesis mediante la medición numérica y el análisis estadístico, con el fin de identificar patrones de comportamiento y validar teorías. (p.4)

De acuerdo con el alcance es, descriptivo correlacional.

Al interpretar la información de Hernández y Mendoza (2018) afirma que:

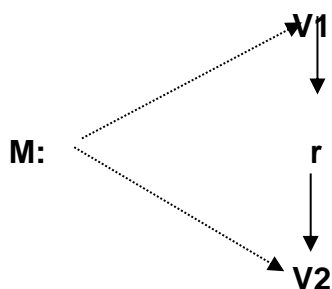
“El alcance descriptivo correlacional en esta investigación va a describir la satisfacción laboral y calidad de servicio del usuario, así como identificar la relación o influencia que hay entre las variables de estudio” (p. 106-108)

3.3.2. Diseño

La investigación es un diseño no experimental de corte transversal, cuyo objetivo es evaluar el nivel o estado de una variable en un momento determinado.

Al interpretar la información de Hernández et al (2010) afirma que:

Los diseños no experimentales son investigaciones en las que no se manipulan intencionalmente las variables; en su lugar, se observan los fenómenos en su contexto natural para su posterior análisis. (p. 205)



Donde:

M: Muestra (trabajadores de la empresa Barba EIRL)

O1: Variable1 (Control de Inventario)

O2: Variable 2 (Liquidez)

r: Relación entre dichas variables.

3.4. Población y muestra

3.4.1. Población

El estudio de población se conforma por 13 trabajadores de la empresa Consorcio Barba EIRL.

Al interpretar la información de Ñaupas et. (2013) afirma que:

Cuando hablamos de población nos referimos al conjunto de individuos o personas que forman parte del objeto de estudio en una investigación. En este caso, se consideró una población accesible debido al número de directivos y trabajadores de la empresa. (p. 126).

Tabla 1

Población

DISTRIBUCION DE TRABAJADORES POR AREA	
AREAS	N° DE TRABAJADORES
GERENCIA	1
ADMINISTRACION	1
COMPRAS Y VENTAS	1
ALMACEN	1
CAJEROS	1
ATENCION AL CLIENTE	2
LIMPIEZA	1
OBREROS	5
TOTAL	13

Fuente: Empresa Consorcio Barba E.I.R.L

3.4.2. Muestra censal.

Al interpretar la información de Hernández Sampieri (2014) afirma que:

La muestra censal es cuando la cantidad de la muestra es igual a la población, esta clasificación se utiliza cuando la población es relativamente pequeña.

Tabla 2

Muestra

DISTRIBUCION DE TRABAJADORES POR AREA	
AREAS	N° DE TRABAJADORES
GERENCIA	1
ADMINISTRACION	1
COMPRAS Y VENTAS	1
ALMACEN	1
CAJEROS	1
ATENCION AL CLIENTE	2
LIMPIEZA	1
OBREROS	5
TOTAL	13

Fuente: Empresa Consorcio Barba E.I.R.L

3.5. Métodos, técnicas e instrumentos

3.5.1. Métodos

Método Descriptivo

En este método se realiza una exposición narrativa, numérica y/o gráfica, bien detallada y exhaustiva de la realidad que se estudia.

Porque se aplicó un plan de actividades para la recopilación, organización, presentación, análisis, y resumen en los resultados, mostrando a detalle la información obtenida en “Control de Inventario y su influencia en la liquidez de la Empresa Consorcio Barba E.I.R.L – Tumbes, 2022”. Los resultados se han presentado detalladamente a través de la redacción, gráficos y análisis estadísticos (datos numéricos).

3.5.2. Técnicas

En torno a las técnicas que se utilizaron tenemos el análisis documental que se realiza a través de una guía de análisis documental, también tenemos la encuesta que se realiza a través del cuestionario ejecutado al personal de la Empresa Consorcio Barba EIRL, para obtener la información sobre control de inventario y su influencia en la liquidez en la empresa en mención.

El análisis documental es un conjunto de operaciones que dan lugar a un documento secundario que funciona como instrumento de exploración entre el documento original y el usuario que requiere información para analizarlo y sintetizarlo.

La encuesta es una técnica aplicada que utiliza un conjunto de procedimientos estandarizados de investigación para recolectar o recopilar una serie de datos correspondientes a una muestra calculada representativa de su población.

3.5.3. Instrumento

Se utilizó la guía de análisis documental, la cual vendrá a ser la información de los estados financieros del periodo 2022.

Se utilizó el cuestionario el cual se diseñó con 45 preguntas dividido por dimensiones tales como:

- ✓ Gestión de Stock
- ✓ Políticas de Control
- ✓ Delegar Funciones
- ✓ Liquidez Corriente
- ✓ Liquidez Severa
- ✓ Capital de trabajo

Con sus respectivos ítems:

- ✓ ¿Sabe usted si la Empresa donde labora cuenta con un registro donde puedas encontrar actualizada toda la mercadería del almacén?
- ✓ ¿La entrada y salida de los productos son verificados de manera adecuada por la empresa?
- ✓ ¿El encargado de custodiar el almacén, conoce las disposiciones establecidas en el manual de organizaciones y funciones de la empresa?
- ✓ ¿Considera usted que la empresa tiene la capacidad de cumplir con los pasivos a corto plazo?
- ✓ ¿El responsable de la contabilidad realiza un análisis sobre la liquidez severa de la empresa?
- ✓ ¿Los bienes de la empresa son fácil de convertir en efectivo?

utilizando la escala de Likert, el cual se encuentra en los anexos de este trabajo, las cuales tuvieron como alternativa: Siempre, nunca, algunas veces, casi siempre y casi nunca.

Al interpretar la información de Hernández (2014) afirmaron que:

“Los cuestionarios responden a diferentes necesidades de igual manera a un problema de investigación, generando que cada análisis y tipo de preguntas sean diferentes” (p. 199).

3.6. Validez

La validación de los instrumentos que se aplicó en la investigación, estuvo a cargo de juicio de experto, quienes validaron los criterios establecidos a nivel de la variables, dimensiones, indicadores e ítems pertinentes, por lo que se asignaron 3 expertos de la Universidad Nacional de Tumbes bajo tutela del docente.

Tabla 3*Validez del Instrumento*

Apellidos y Nombres	N° DNI	N° Celular
C.P.C Seminario Gonzales Wilmer Rigoberto	00216227	+51996274586
C.P.C Alvines Yovera Eduardo	00223433	+51990865826
C.P.C Requena Hidalgo Frank Enrique	40113740	+51952587599

3.7. Confiabilidad

Para determinar la confiabilidad interna de los instrumentos en esta investigación se aplicó el coeficiente Alpha de Cronbach que fue de 0.817. El coeficiente Alpha de Cronbach “es un índice usado para medir la confiabilidad del tipo consistencia interna de una escala, es decir, para evaluar la magnitud en que los ítems de un instrumento están correlacionados. Oviedo y Campo (2005)

Tabla 4*Confiabilidad Alpha de Cronbach*

Rango	Magnitud
0.81 – 1.00	Muy alta confiabilidad
0.61 – 0.80	Alta confiabilidad
0.41 – 0.60	Moderada confiabilidad
0.21 – 0.40	Baja confiabilidad
0.01 – 0.20	Muy baja confiabilidad

Fuente :Oviedo y Campo (2005)

Tabla 5

Confiabilidad de los Instrumentos

ESTADISTICO DE FIABILIDAD	
ALPHA DE CRONBACH	N° DE ELEMENTOS
0,817	45

Fuente: Elaboración propia

3.8. Plan de Procesamiento y análisis de datos

Dependiendo de la naturaleza del estudio, el desarrollo de los métodos de recolección de datos será de la siguiente manera, en primer lugar solicitamos el permiso respectivo para realiza la investigación en la empresa Consorcio Barba, Luego visitamos el sitio de origen del problema, hablamos con el personal de la empresa entre administrativos y obreros, poniendo de conocimiento el propósito de nuestro proyecto y esperar la autorización para realizar la encuesta, el cuestionario se administrara personalmente a los señores seleccionados, a quienes se les reservara la información brindada y se les aseguraría confidencialidad, una vez recogida la información se pasara a ordenar la información en el programa Microsoft Excel para que se nos haga más fácil agregarlo al programa SPSS y así obtener estadísticamente los resultados.

En esta investigación se empleará la estadística descriptiva para analizar las variables, considerando sus dimensiones e indicadores. Para ello, se utilizará el programa SPSS, que facilitará la clasificación y organización de los datos recolectados. Este software permitirá obtener resultados en forma de tablas, gráficos y medidas de resumen, con el objetivo de presentar la información de manera clara y comprensible.

3.9. Prueba de normalidad

Tabla 6
Prueba de Normalidad

	Kolmogorov-Smirnova			Shapiro-Wilk		
	Estadístico	gl	Sig.	Estadístico	gl	Sig.
CONTROL DE INVENTARIO	,230	13	,059	,827	13	,014
LIQUIDEZ	,289	13	,004*	,769	13	,003

Para la determinación del estadístico aplicado se realizó la prueba de normalidad.

El número de datos es menor a 50, por esa razón se tomó como referenciala prueba de Shapiro Wilk, dónde resulta que el valor de la significancia es 0.014 (menor que 0.05), esto se interpreta que se tiene una distribución anormal no paramétrica, por lo tanto, el análisis correlacional se realizó con el coeficiente Rho Spearman. Sampieri (2014)

IV. RESULTADOS Y DISCUSIÓN

4.1. Análisis Descriptivo

4.1.1. Análisis Correlacional

Objetivo General:

Determinar de qué manera influye el control de inventario en la liquidez de la Empresa Consorcio Barba EIRL en el año 2022.

Tabla 7

Correlación entre las Variables Control de Inventario y su Influencia en la Liquidez de la Empresa Consorcio Barba E.I.R.L del año 2022.

		CONTROL DE INVENTARIO	LIQUIDEZ
Rho de Spearman	CONTROLDE INVENTARIO	Coefficiente de correlación	,885**
		Sig. (bilateral)	,000
		N	13
	LIQUIDEZ	Coefficiente de correlación	,885**
		Sig. (bilateral)	,000
		N	13

** . La correlación es significativa en el nivel 0,01 (bilateral).

Fuente: Elaboración propia

Nota: Con base en la tabla 7, dado que el valor p es inferior a 0,01 (alfa), se acepta la hipótesis alternativa. Por lo tanto, se concluye que el control de inventario influye de manera directa y significativa en la liquidez de la empresa Consorcio Barba EIRL en el año 2022. Esta afirmación se ha comprobado mediante el coeficiente de correlación Rho de Spearman, que obtuvo un valor de 0.885, indicando una relación alta.

Objetivo Especifico N° 01:

Determinar la influencia del control de inventario en la liquidez corriente de la Empresa Consorcio Barba EIRL en el año 2022.

Tabla 8

Correlación entre Control de Inventarios y su Influencia en la Liquidez Corriente de la Empresa Consorcio Barba E.I.R.L en el año 2022.

		CONTROL DE INVENTARIO	LIQUIDEZ CORRIENTE
Rho de Spearman	CONTROLDE INVENTARIO	Coefficiente de correlación	,692**
		Sig. (bilateral)	,009
		N	13
	LIQUIDEZ CORRIENTE	Coefficiente de correlación	,692**
		Sig. (bilateral)	,009
		N	13

** . La correlación es significativa en el nivel 0,01 (bilateral).

Fuente: Elaboración propia

Nota: Con base en la tabla 8, dado que el p valor es inferior a 0,01 (alfa), se acepta que la hipótesis alternativa. Por lo tanto, se concluye que el control de inventario influye de manera directa y significativa en la liquidez corriente de la empresa consorcio barba E.I.R.L en el año 2022. Esta afirmación se ha comprobado mediante el coeficiente de correlación Rho de Spearman, que obtuvo un valor de 0.692 indicando una relación moderada.

Objetivo Específico N°2:

Determinar la influencia del control de inventario en la liquidez severa de la Empresa Consorcio Barba EIRL en el año 2022.

Tabla 9

Correlación entre Control de Inventario y su Influencia en la Liquidez Severa de la Empresa Consorcio Barba E.I.R.L en el año 2022.

		CONTROL DE INVENTARIO	LIQUIDEZ SEVERA
Rho de Spearman	CONTROLDE INVENTARIO	Coefficiente de correlación	,978**
		Sig. (bilateral)	,000
		N	13
	LIQUIDEZ SEVERA	Coefficiente de correlación	,978**
		Sig. (bilateral)	,000
		N	13

** . La correlación es significativa en el nivel 0,01 (bilateral).

Fuente: Elaboración propia

Nota: Con base en la tabla 9, dado que el p valor es inferior a 0,01 (alfa), se acepta que la hipótesis alternativa. Por lo tanto, se concluye que el control de inventario influye de manera directa y significativa en la liquidez severa de la empresa consorcio barba E.I.R.L en el año 2022. Esta afirmación se ha comprobado mediante el coeficiente de correlación Rho de Spearman, que obtuvo un valor de 0.978 reflejando una relación alta.

Objetivo Especifico N° 03:

Determinar la influencia del control de inventario en el capital de trabajo de la Empresa Consorcio Barba EIRL en el año 2022.

Tabla 10

Correlación entre el Control de Inventario y su Influencia en el Capital de Trabajo de la Empresa Consorcio Barba E.I.R.L en el año 2022.

		CONTROL DE INVENTARIO	CAPITAL DE TRABAJO
Rho de Spearman	CONTROLDE INVENTARIO	Coefficiente de correlación	1,000
		Sig. (bilateral)	,782**
		N	13
	LIQUIDEZ SEVERA	Coefficiente de correlación	,782**
		Sig. (bilateral)	1,000
		N	13

** La correlación es significativa en el nivel 0,01 (bilateral).

Fuente: Elaboración propia

Nota: Con base en la tabla 10, dado que el p valor es inferior a 0,01 (alfa), se acepta que la hipótesis alternativa. Por lo tanto, se concluye que el control del inventario influye de manera directa y significativa en el capital de trabajo de la empresa consorcio barba E.I.R.L en el año 2022. Esta afirmación se ha comprobado mediante el coeficiente de correlación Rho de Spearman, que obtuvo un valor de 0.782 reflejando una relación alta.

4.1.2 Resultados del Control de Inventario

Tabla 11

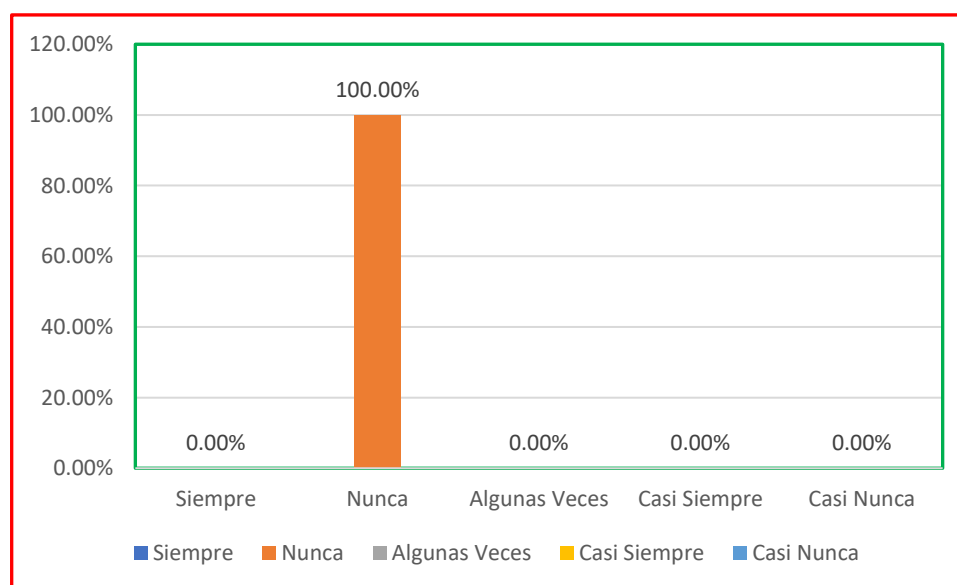
¿Sabe usted si la empresa donde labora cuenta con un registro donde pueda encontrar actualizada toda la mercadería del almacén?

Alternativas	N° Respuestas	Frecuencias
Siempre	0	0.00%
Nunca	13	100.00%
Algunas Veces	0	0.00%
Casi Siempre	0	0.00%
Casi Nunca	0	0.00%
Total	13	100.00%

Fuente: Elaborado por el tesista.

Figura 1

¿Sabe usted si la empresa donde labora cuenta con un registro donde pueda encontrar actualizada toda la mercadería del almacén?



Nota: Según la tabla 11 y gráfico 1 del total de encuestados el 100% indica que nunca la empresa en investigación ha contado con un registro donde pueda encontrar actualizada la mercadería en almacén.

Tabla 12

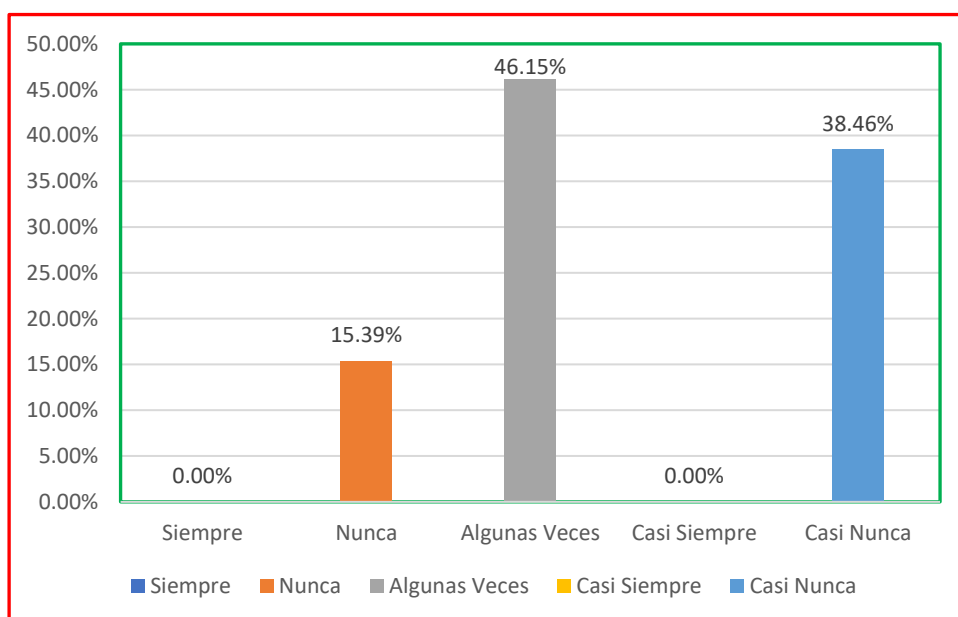
¿La entrada y salida de los productos son verificados de manera adecuada por la empresa?

Alternativas	N° Respuestas	Frecuencias
Siempre	0	0.00%
Nunca	2	15.39%
Algunas Veces	6	46.15%
Casi Siempre	0	0.00%
Casi Nunca	5	38.46%
Total	13	100.00%

Fuente: Elaborado por el tesista.

Figura 2

¿La entrada y salida de los productos son verificados de manera adecuada por la empresa?



Nota: Según la tabla 12 y grafico 2, del total de encuestados un 15.39% indico que nunca se verifican las entradas y salidas de los productos de manera adecuada, sin embargo, un 46.15% nos dicen que algunas veces verifican de manera adecuada la entrada y salida de productos, y un 38.46% indican que casi nunca verifican de manera adecuada la entrada y salida de los productos.

Tabla 13

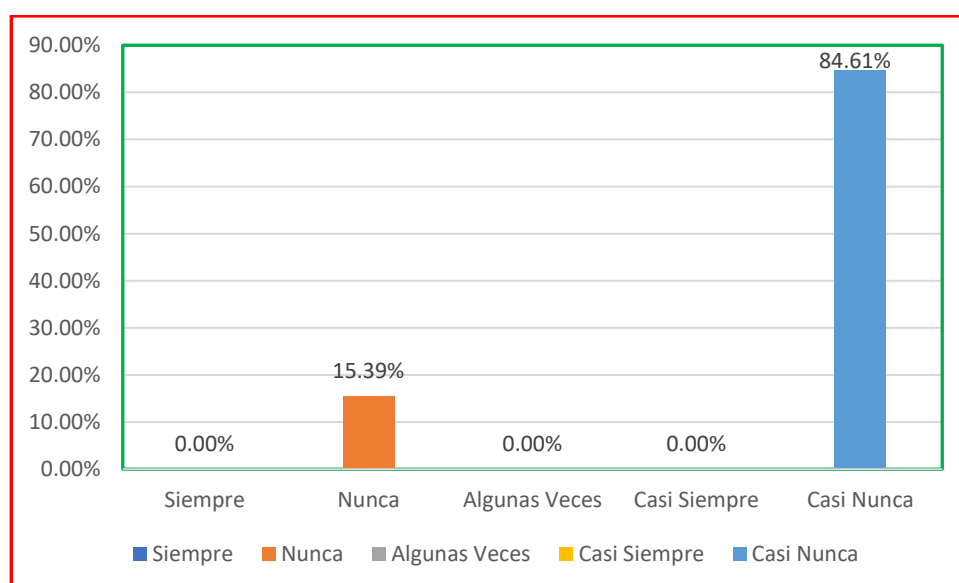
¿El encargado de custodiar el almacén, conoce las disposiciones establecidas en el manual de organizaciones de funciones de la empresa?

Alternativas	N° Respuestas	Frecuencias
Siempre	0	0.00%
Nunca	2	15.39%
Algunas Veces	0	0.00%
Casi Siempre	0	0.00%
Casi Nunca	11	84.61%
Total	13	100.00%

Fuente: Elaborado por el tesista.

Figura 3

¿El encargado de custodiar el almacén, conoce las disposiciones establecidas en el manual de organizaciones de funciones de la empresa?



Nota: Según la tabla 13 y gráfico 3, del total de encuestados un 15.39% indica que nunca el encargado de custodiar el almacén conoce las disposiciones establecidas en el manual de organizaciones de funciones de la empresa y el 84.61% manifiestan que casi nunca el encargado de almacén tiene conocimiento del manual de organizaciones de funciones de la empresa.

4.1.3 Resultados de la Liquidez

Tabla 14

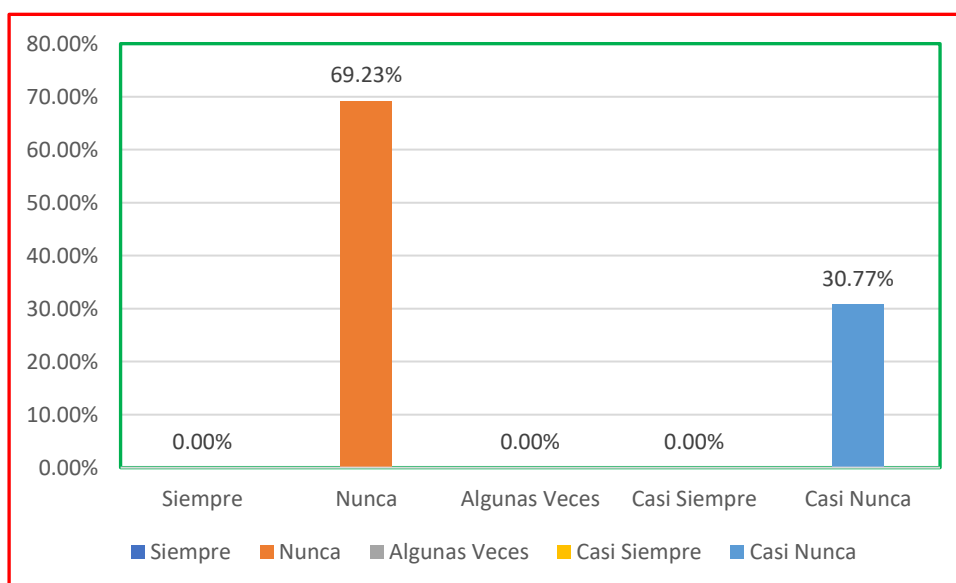
¿Considera usted que la empresa tiene la capacidad de cumplir con los pasivos a corto plazo?

Alternativas	N° Respuestas	Frecuencias
Siempre	0	0.00%
Nunca	9	69.23%
Algunas Veces	0	0.00%
Casi Siempre	0	0.00%
Casi Nunca	4	30.77%
Total	13	100.00%

Fuente: Elaborado por el tesista.

Figura 4

¿Considera usted que la empresa tiene la capacidad de cumplir con los pasivos a corto plazo?



Nota: Según la tabla 14 y el gráfico 4, del total de encuestados un 69.23% indican que la empresa nunca tiene la capacidad de cumplir con los pasivos a corto plazo y el 30.77% manifiesta que casi nunca la empresa tiene la capacidad de cumplir con sus pasivos a corto plazo.

Tabla 15

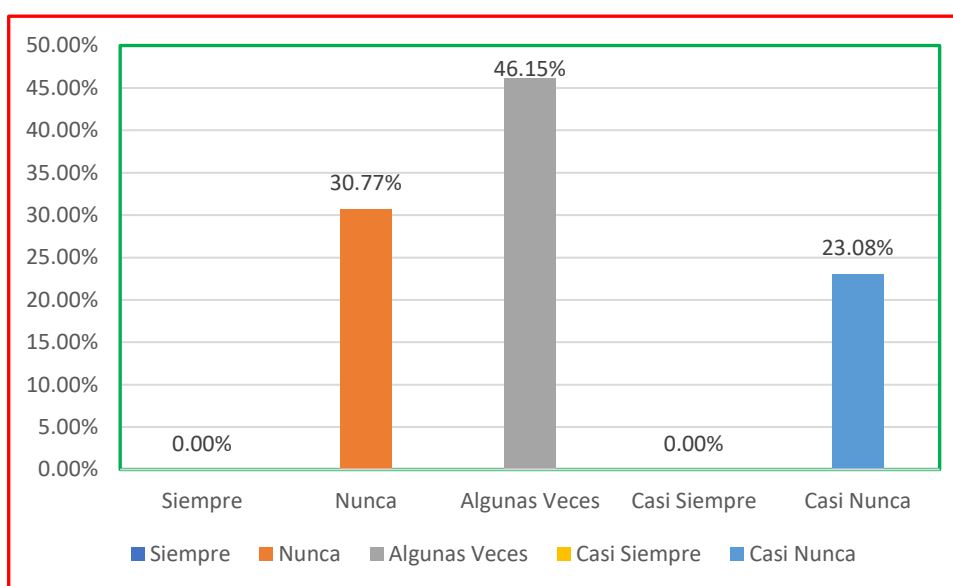
¿El responsable de la contabilidad realiza un análisis sobre la liquidez severa de la empresa?

Alternativas	N° Respuestas	Frecuencias
Siempre	0	0.00%
Nunca	4	30.77%
Algunas Veces	6	46.15%
Casi Siempre	0	0.00%
Casi Nunca	3	23.08%
Total	13	100.00%

Fuente: Elaborado por el tesista.

Figura 5

¿El responsable de la contabilidad realiza un análisis sobre la liquidez severa de la empresa?



Nota: Según la tabla 15 y grafico 5, del total de encuestados un 30.77% indicaron que nunca el responsable de contabilidad realiza un análisis sobre la liquidez severa de la empresa, sin embargo, el 46.15% manifiestan que algunas veces el responsable de contabilidad si realiza el análisis sobre la liquidez severa de la empresa y el 23.08% indicaron que casi nunca el responsable de contabilidad realiza un análisis sobre la liquidez severa de la empresa.

Tabla 16

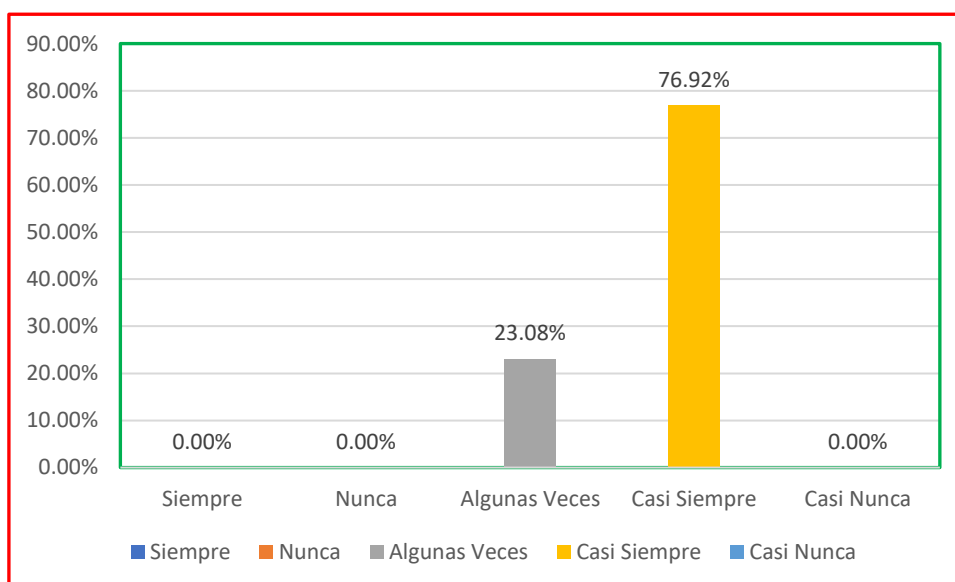
¿Los bienes de la empresa son fácil de convertir en efectivo?

Alternativas	N° Respuestas	Frecuencias
Siempre	0	0.00%
Nunca	0	0.00%
Algunas Veces	3	23.08%
Casi Siempre	10	76.92%
Casi Nunca	0	0.00%
Total	13	100.00%

Fuente: Elaborado por el tesista

Figura 6

¿Los bienes de la empresa son fácil de convertir en efectivo?



Nota: Según la tabla 16 y grafico 6, del total de encuestados un 23.08% indican que algunas veces los bienes de la empresa son fáciles de convertir en efectivo y con un 76.92% manifiestan que casi siempre los bienes de la empresa son fáciles de convertir en efectivo.

4.2. Discusión de Resultados

El estudio realizado tiene como objetivo principal: Determinar de qué manera influye el control de inventario en la liquidez de la Empresa Consorcio Barba EIRL en el año 2022. En base a los resultados obtenidos se puede mostrar que el control de inventario influye de manera directa y significativa en la liquidez de una empresa como nos indica Miranda González y Quincho Mego (2020), quienes señalaron que un eficiente control de inventario permite que la empresa evite niveles de sobre stock en su mercadería debido a que se establecen y se implantan indicadores financieros que ayuden a medir los niveles de entradas y salidas de inventario, con la finalidad de mejorar la rotación de los productos que ofrece la empresa y así mejorar la liquidez para poder hacer frente a las obligaciones a corto plazo. De igual forma, Alvarado y Gallegos (2019), una gestión y control deficientes de inventarios pueden tener efectos perjudiciales en los resultados financieros de una empresa. Esto se traduce en una disminución de la liquidez y otros problemas financieros, principalmente debido a una inadecuada distribución del almacén, una mala administración en las compras y deficiencias en la clasificación de los productos. En las tablas y gráficos N° 3, 4, 5, 6, 8, 9, 10, 11,12,13 reflejan la influencia que tiene el control de inventarios sobre la liquidez, ya que si mantiene la empresa un adecuado control de inventarios aumentará la liquidez y la rotación de sus mercaderías será más fluida.

Respecto al objetivo específico 1, Determinar la influencia del control de inventario en la liquidez corriente de la Empresa Consorcio Barba EIRL en el año 2022. En base a los resultados obtenidos se puede indicar que el control de inventario influye de manera directa y significativa en la liquidez corriente, coincidentemente con el autor Manosalvas Gómez (2020) en su investigación: Estrategia de control interno para el área de inventarios en la empresa Ferricortez comercializadora de productos ferreteros en el cantón Santo Domingo, señala que es crucial mantener un control preciso de los inventarios, dado que estos representan el principal activo de las empresas comerciales. Un control adecuado de los inventarios facilita la obtención de los objetivos y metas establecidas. Por el contrario, la falta de control puede

llevar a problemas financieros que obstaculicen el desarrollo de la empresa, derivados de una gestión inadecuada, descuido del stock, errores en la identificación, desorganización, mezcla y corrosión de los productos. Situación que se ve reflejada en las tablas y gráficos N°1,2,7,14,18 ,19,20,21,22,23,24,25,26 en el cual se observa que la empresa no cumple con llevar un correcto control de sus inventarios, siendo la falta de información, falta de capacitación al personal, falta de especialistas para cada área y sobre todo la falta de control de sus existencias un peligro para la liquidez corriente de aquella que actualmente se encuentra en aceptable gracias a su mercadería en stock.

Respecto al objetivo 2, Determinar la influencia del control de inventario en la liquidez severa de la Empresa Consorcio Barba EIRL en el año 2022. en base a los resultados obtenidos se puede indicar que la influencia del control de inventario en la liquidez Severa es directa y significativa, coincidentemente con el autor Mantilla S (2021) en su investigación: Control de inventario y su influencia en la liquidez y rentabilidad del periodo 2019 al 2020, de la empresa lubricantes El varón- Chimbote, afirma que es esencial contar con una persona dedicada exclusivamente al área de almacenamiento de productos, que se encargue de llevar un control detallado de los mismos. Además, sugiere que esta área debe ser restringida para garantizar su seguridad., así también contar con un almacén ordenado para evitar pérdida de tiempo a la hora de ser ubicados y así mejorar el servicio al cliente. Por otro lado, el autor Manosalvas Gómez (2020) señala que la codificación y categorización de los productos facilitan su organización al ubicarlos en áreas específicas, lo que permite un control y localización más eficiente. De esta manera mejorar el control y administración de inventario para así poder generar capacidad de pago a corto plazo sin comprometer las inversiones de la empresa. Esta apreciación se ve reflejada en la tabla y gráficos N°15, 16, 17, 27, 28, 29, 30, 31, 32, 33, 34 y 35 En las cuales muestran que la liquidez severa y prueba defensiva no tienen como cubrir sus obligaciones sin contar con la mercadería que se encuentra en el almacén, así como también podemos observar que la empresa tiene una rotación de inventario muy baja, lo que significa que las ventas son lentas y que hay un exceso de inventario que inmoviliza efectivo.

Respecto al objetivo 3, Determinar la influencia del control de inventario en el capital de trabajo de la Empresa Consorcio Barba EIRL en el año 2022. en base a los resultados obtenidos se puede indicar que el control de inventarios influye en el capital de trabajo de manera directa y significativa, coincidiendo con el autor Brayan y Loida (2022), en su investigación: Rotación de inventarios y su relación con la liquidez: Caso de estudio compañía industrial de Lima, 2015-2021, sostiene que el exceso de inventarios puede provocar diversos problemas en los almacenes, como un aumento en el deterioro de los productos, mayores costos y una disminución en la liquidez. La causa principal de estos problemas es la falta de un control adecuado de los inventarios y la ausencia de políticas actualizadas. Implementar indicadores financieros podría ser de gran ayuda para mejorar esta situación. Por otro lado, Alvarado y Gallegos (2019), mencionaron que el control de inventarios nos ayuda a que nuestro capital de trabajo marque la diferencia ya que proporciona margen de seguridad, al permitir que la empresa genere suficiente efectivo para financiar sus operaciones. Además, este control contribuye a la creación de valor y ayuda a mitigar los riesgos de problemas financieros. esta apreciación se ve reflejada en las tablas y gráficos N°36,37,38,39,40,41,42,43,44 y 45. En las cuales muestran que la falta de orden, programación y control en las cobranzas, la poca facilidad de venta y los ingresos netos insuficientes es un indicio a que el capital de trabajo se vea afectado en el transcurso del tiempo y este deje de generar bienestar al negocio y así perder oportunidades de inversión.

V. CONCLUSIONES

1. El control de inventarios influye de manera directa y significativa en la liquidez de la empresa Consorcio Barba en el año 2022 , evidenciado por un coeficiente de correlación de Rho Spearman que nos arroja un valor de 0.885, el cual indica una relación alta, directa y significativa entre las variables en investigación, además de que presenta un p valor inferior a 0.01, el cual señala que se acepta la hipótesis de la investigación, como se demuestra en el anexo 06 , por lo tanto, mantener un adecuado control de inventarios contribuirá a aumentar la liquidez y, por ende, mejorar el pago de las deudas en el corto plazo, así también ayudará a aprovechar oportunidades de inversión y negociación, generando así confianza entre inversores y acreedores.
2. El control de inventarios influye de manera directa y significativa en la liquidez corriente de la empresa Consorcio Barba en el año 2022, evidenciado por un coeficiente de correlación de Rho Spearman que nos arroja un valor de 0.692, el cual indica una relación moderada, directa y significativa entre las variables en investigación, además de que presenta un p valor inferior a 0.01, el cual señala que se acepta la hipótesis de la investigación, como se demuestra en el anexo 06, por lo tanto, mantener un adecuado control de inventario ayudará a mejorar la liquidez corriente de la empresa para así pagar deudas a corto plazo y generar seguridad a la hora de operar en un mercado competitivo.

3. El control de inventarios influye de manera directa y significativa en la liquidez severa de la empresa Consorcio Barba en el año 2022, evidenciado por un coeficiente de correlación de Rho Spearman que nos arroja un valor de 0.978, el cual indica una relación alta, directa y significativa entre las variables en investigación, además de que presenta un p valor inferior a 0.01, el cual señala que se acepta la hipótesis de la investigación, como se demuestra en el anexo 06, por lo tanto, mantener un adecuado control de inventarios ayuda a mejorar la liquidez severa de la empresa al generar suficientes ventas para satisfacer la demanda del cliente y no depender de las existencias que aún no se han convertido en efectivo.

4. El control de inventarios influye de manera directa y significativa en el capital de trabajo de la empresa Consorcio Barba en el año 2022, evidenciado por un coeficiente de correlación de Rho Spearman que nos arroja un valor de 0.782, el cual indica una relación alta, directa y significativa entre las variables en investigación, además de que presenta un p valor inferior a 0.01, el cual señala que se acepta la hipótesis de la investigación, como se demuestra en el anexo 06, por lo tanto, mantener un adecuado control de inventarios contribuye a mejorar el capital de trabajo, ya que ofrece un margen de seguridad al permitir que la empresa genere efectivo de manera autónoma para financiar sus operaciones. Además, ayuda en la creación de valor y reduce el riesgo de enfrentar problemas financieros.

VI. RECOMENDACIONES

1. Se sugiere al gerente de la empresa capacitar al personal de acuerdo a sus funciones, ordenar que se cumpla a cabalidad las políticas de control de inventario, darles a conocer lo importante que es tener un registro de inventario en la empresa, sobre todo a los encargados de las compras, ventas y responsable de almacén, así también agenciarse de un sistema de registro de control (Kardex) o si fuera posible adquirir un software de gestión de inventario. En el lugar donde se encuentran almacenados los productos se recomienda contar con una persona capacitada que se encargue de mantener ordenado, clasificado y limpio el almacén y de esta manera se eviten pérdidas de tiempo, acumulación de productos y costos de almacenaje innecesarios que disminuyen la liquidez.
2. Asimismo, se aconseja al contador evaluar el indicador financiero de la liquidez corriente de la empresa con la finalidad de tener información sobre la liquidez máxima que debemos de tener a corto plazo para operar en un mercado competitivo.
3. Se recomienda al contador evaluar el indicador financiero de la liquidez severa de la empresa, para así tener información sobre cuantas ventas generar para satisfacer la demanda de los clientes y no depender de las existencias que aún no se han convertido en efectivo.
4. Se sugiere al contador evaluar el indicador financiero del capital de trabajo para que la empresa tenga conocimiento del dinero que puede destinar a operaciones de inversión o negociación, y de esta manera ayudar en la creación de valor, margen de seguridad y reducir riesgos de enfrentar problemas financieros.

VII. REFERENCIAS BIBLIOGRAFICAS

- Alvarado H y Gallegos E. (2019). *Control de inventarios y rentabilidad de la empresa Hormigones “San Francisco” Cantón Naranjito, Ecuador, 2018-2019*.
- Alvarez, (. V. (2016). “*Gestión de cuentas por cobrar y su influencia en la liquidez de la empresa Cosecha del Paraíso S.A.C. en el año 2018*”. Obtenido de Repositorio Dspace: <http://repositorio.ulasamericas.edu.pe/handle/upa/895>
- Andrade, A. M. (14 de octubre de 2023). *Interprete los Rtios de Liquidez*. Obtenido de Asesoría Economico Financiera: <https://repositorioacademico.upc.edu.pe/bitstream/handle/10757/604387/Art%C3%ADculo%20%20Setiembre%202012%20Ratios%20de%20Liquidez.pdf?sequence=1>
- Atoche y Valladolid, A. D. (2018). *El control de inventario para mejorar la toma de decisiones en las empresas ferreteras del distrito de Tumbes en el período 2018*. Obtenido de Repositorio Untumbes: <https://repositorio.untumbes.edu.pe/handle/20.500.12874/2137>
- Blog de Logistica - IMF. (2023). *¿Qué es un jefe de compras?* Obtenido de Blog de Logistica - IMF: <https://blogs.imf-formacion.com/blog/logistica/compras/funciones-jefe-compras/#:~:text=El%20jefe%20de%20compras%20es%20el%20responsable%20de%20coordinar%20con,de%20compras%20de%20la%20empresa.>
- Brayan L.C y Loida M.H. (2022). *Rotación de inventarios y su relación con la liquidez: Caso de estudio compañía industrial de Lima, 2015-2021*. Lima .
- Cardona, (. R. (Marzo de 2015). *Gestión de cuentas por cobrar y su influencia en la liquidez de la Empresa Cosecha del Paraíso S.A.C. en el año 2018*. Obtenido de Repositorio Dspace: <http://repositorio.ulasamericas.edu.pe/handle/upa/895>
- Catacora. (2011). *Gestión de almacenes para el fortalecimiento de la administración de inventarios*. Obtenido de Servicios Académicos Intercontinentales: <https://www.eumed.net/rev/oel/2018/11/almacenes-inventarios.html>
- Cegid Ekon. (11 de Diciembre de 2013). *La importancia de una buena gestión de inventarios en la empresa*. Obtenido de Blog de Inventario: <https://www.ekon.es/blog/importancia-inventarios-empresa/>

- Celina Oviedo, H., & Campo Arias, A. (2005). *Metodología de la Información* .
Obtenido de Uso del Coeficiente de Alfa de Cronbach:
<https://www.redalyc.org/pdf/806/80634409.pdf>
- Chad y Gitman. (2012). *Liquidez. Razones Financieras de Liquidez en la Gestión*,
5.
- Comparabien. (17 de Noviembre de 2022). *¿Qué significa la capacidad de pago?*
Obtenido de Comparabien: <https://comparabien.com.pe/blog-consejos/que-significa-capacidad-pago#:~:text=Seg%C3%BAn%20la%20definici%C3%B3n%20t%C3%A9cnica%20que,obligaciones%20financieras%20con%20un%20acreedor%22>.
- Comscore. (17 de Octubre de 2022). *Qué tipos de inversión financiera existen y cuáles son sus características*. Obtenido de Comscore:
<https://economia3.com/tipos-de-inversion-financiera/#:~:text=Las%20inversiones%20financieras%20son%20inversiones,inversor%20obtener%20ganancias%20o%20ingresos>.
- Corposuite Blog. (2022). *Metodos de Valuación de Inventarios* . Obtenido de Corposuite Blog: <https://corposuite.com.mx/2022/10/27/cuales-son-los-metodos-de-valuacion-de-inventarios/>
- Debitoor. (2023). *Cuentas por Cobrar*. Obtenido de Glosario de contabilidad:
<https://debitoor.es/glosario/cuentas-por-cobrar>
- Delsol. (2023). *Activo corriente y no corriente*. Obtenido de Glosario Delsol:
<https://www.sdelsol.com/glosario/pasivo-corriente-y-no-corriente/>
- Delsol. (2023). *Pasivo corriente y no corriente*. Obtenido de Delsol:
<https://www.sdelsol.com/glosario/activo-corriente-y-no-corriente/>
- DispatchTrack. (2023). *Cómo calcular la rotación de inventarios: fórmula y ejemplos*. Obtenido de DispatchTrack-Recursos :
<https://www.beetrack.com/es/blog/como-calcular-la-rotacion-de-inventarios>
- Donoso Sánchez, A. (1 de Agosto de 2020). *Merma* . Obtenido de Economipedia :
<https://economipedia.com/definiciones/merma.html>
- Economipedia. (4 de Diciembre de 2019). *Producción* . Obtenido de Economipedia:
<https://economipedia.com/definiciones/produccion.html>
- Estrategias de inversion. (2023). *Endeudamiento a corto plazo*. Obtenido de Estrategias de inversion:
<https://www.estrategiasdeinversion.com/herramientas/diccionario/analisis-fundamental/ratio-de-endeudamiento-a-corto-plazo-t>

Universidad y Sociedad:

http://scielo.sld.cu/scielo.php?script=sci_arttext&pid=S2218-36202020000400288&lng=es&tlng=es.

Mantilla S, D. (2021). *Control de inventario y su influencia en la liquidez y rentabilidad del periodo 2019 al 2020, de la empresa lubricantes "El varon"-Chimbote*. Chimbote.

Márquez. (4 de Diciembre de 2014). *Efectivo en caja y bancos*. Obtenido de Slideshare a Scribd Company:
<https://es.slideshare.net/ManuelSolisMarquez/efectivo-en-caja-y-bancos>

Meana Coalla , P. p. (2017). *Gestion de Inventario*. España: Ediciones Paraninfo, S.A.

Mecalux . (26 de noviembre de 2020). *Las ventajas del control automático de entradas y salidas del almacén*. Obtenido de Blog de logística :
<https://www.mecalux.pe/blog/control-entradas-y-salidas-almacen>

Mecalux. (27 de Enero de 2020). *Jefe de almacén: funciones y perfil de un rol clave de la logística*. Obtenido de Organización del almacén :
<https://www.mecalux.com.mx/blog/jefe-de-almacen#:~:text=para%20el%20negocio-,%C2%BFQui%C3%A9n%20es%20el%20jefe%20de%20almac%C3%A9n%3F,y%20productos%20de%20la%20compa%C3%B1%C3%ADa>.

Mecalux Esmena . (1 de Diciembre de 2020). *El inventario físico: control real de la mercancía en el almacén*. Obtenido de Blog sobre Gestion del Almacen :
<https://www.mecalux.es/blog/inventario-fisico>

Mecalux Esmena. (7 de Enero de 2021). *Inventario permanente: el stock actualizado en tiempo real*. Obtenido de Software para logística:
<https://www.mecalux.es/blog/inventario-permanente>

Mecalux S.A. (1 de Abril de 2021). *Inventario periódico: un conteo más frecuente del stock para ganar en precisión*. Obtenido de Software para logística:
<https://www.mecalux.es/blog/inventario-periodico>

Mindiolaza et al., L. M. (Julio de 2012). *Implementación de un sistema de control de inventario para el almacén Credicomercio Naranjito*. Obtenido de Repositorio Unemi: <https://repositorio.unemi.edu.ec/handle/123456789/646>

Ministerio de Economía y Finanzas. (2018). *Norma Internacional de Contabilidad 2*. Obtenido de Ministerio de Economía y Finanzas - MEF:
https://www.mef.gob.pe/contenidos/conta_publico/con_nor_co/vigentes/nic/2_NIC.pdf

- Miranda González, M. J., & Quincho Mego, A. E. (2020). *Sistema de Control Interno de inventarios para incrementar la liquidez de la Empresa Norgas S.R.L., Jaén*. Obtenido de Repositorio digital de la Universidad Cesar Vallejo: <https://repositorio.ucv.edu.pe/handle/20.500.12692/48256>
- Murillo. (18 de Noviembre de 2008). *La Investigación Aplicada*. Obtenido de Revista Educación: <https://www.redalyc.org/pdf/440/44015082010.pdf>
- Naula, S. M. (2018). Control de Inventario y su Incidencia en los Estados Financieros. *Eumed.net*.
- Noega Systems. (1 de Febrero de 2017). *Almacén: funciones, actividades, planificación y ubicación*. Obtenido de Logística del almacén: <https://www.noegasystems.com/blog/logistica/almacen-funciones-actividades-planificacion-ubicacion>
- Ñaupá y Panti, Z. M. (2021). *Control de inventarios y su influencia en la liquidez de la empresa Tahuantinsuyo EIRL, Distrito San Sebastián - Cusco, Periodo 2019*. Obtenido de Repositorio de la Universidad César Vallejo: <https://repositorio.ucv.edu.pe/handle/20.500.12692/63457>
- Ñaupás Paitán et al., H. (2013). *Metodología de la investigación, Cuantitativa - Cualitativa y Redacción de Tesis*. Bogotá, Colombia.
- Ortega y Torres, G. N. (Febrero de 2018). *Gestión del inventario y su impacto en la rentabilidad y liquidez de Imporfarma S.A.* Obtenido de Repositorio Universidad de Guayaquil: <http://repositorio.ug.edu.ec/handle/redug/30212>
- Ortega, C. (2021). *Costo de inventario*. Obtenido de TuDashboard: <https://tudashboard.com/costo-de-inventario/#:~:text=El%20costo%20de%20inventario%20incluye,que%20debe%20tener%20a%20mano>.
- Paz, G. B. (2017). *Metodología de la Investigación*. Patria.
- Quiroa, M., & López, J. F. (1 de Enero de 2021). *Gestión de Compras*. Obtenido de Economipedia: <https://economipedia.com/definiciones/gestion-de-compras.html>
- Quispe, J. (2022). *Gestión de inventario y liquidez en colaboradores de la Empresa Bravo King S.A.C., Lima*. Obtenido de Repositorio Institucional las Americas: <http://repositorio.ulasamericas.edu.pe/handle/upa/2374>
- Ramírez Vilchez, L. d., & Moran Urbina, J. L. (Marzo de 2020). *Gestión de cuentas por cobrar y su influencia en la liquidez de la empresa Cosecha del paraíso*

S.A.C. en el año 2018. Obtenido de Repositorio Dspace:
<http://repositorio.ulasamericas.edu.pe/handle/upa/895>

Sampieri, R. H. (2014). *Metodología de la Información*. México: oasis.

Sánchez Galán, J. (1 de Enero de 2020). *Mercadería*. Obtenido de Economipedia:
<https://economipedia.com/definiciones/mercaderia.html#:~:text=Una%20mercader%C3%ADa%20es%20todo%20bien,con%20el%20de%20bien%20econ%C3%B3mico.>

Sánchez Galán, J., & López, J. F. (1 de setiembre de 2021). *Abastecimiento*. Obtenido de Economipedia:
<https://economipedia.com/definiciones/abastecimiento.html>

Spearman, C. (2009). *El coeficiente de correlación de los rangos de Spearman*. Habana.

Tapia, J., & Gutiérrez Janampa, J. A. (2016). *Una revisión conceptual y sus dimensiones*. Obtenido de Liquidez y rentabilidad.:
<https://doi.org/10.17162/rivc.v3i1.1229>

Tovar Canelo, E. (3 de Diciembre de 2014). *Control Interno*. Obtenido de Auditool:
<https://www.auditool.org/blog/control-interno/control-interno-de-los-inventarios>

Universidad Europea. (21 de Febrero de 2022). *Control de almacén: ¿en qué consiste?* Obtenido de Universidad Europea:
<https://universidadeuropea.com/blog/control-almacen/#:~:text=El%20personal%20de%20almac%C3%A9n%20es,y%20garantizar%20su%20adecuada%20rotaci%C3%B3n.>

Westreicher, G., & López, J. F. (1 de Agosto de 2020). *Capital de Trabajo*. Obtenido de Economipedia: <https://economipedia.com/definiciones/capital-de-trabajo.html>

Zurita Fabre et al., A. (2017). *Los Inventarios y sus Efectos en la Liquidez de las Empresas Comerciales*. Obtenido de Revista Contribuciones a la Economía.: <https://www.eumed.net/ce/2017/3/inventarios-liquidez-empresas.html>

Anexo 01 : Matriz de Consistencia

Título: “Control de inventarios y su influencia en la liquidez de empresa Consorcio Barba EIRL año 2022”

Problema	Objetivos	Hipótesis	Variables	Tipo y Diseño de la Investigación
<p>Problema general</p> <p>¿De qué manera influye el control de inventario en la liquidez de la empresa Consorcio Barba EIRL año 2022?</p> <p>Problemas específicos</p> <p>1. ¿De qué manera influye el control de inventario en la liquidez corriente de la empresa Consorcio Barba EIRL año 2022?</p> <p>2. ¿De qué manera influye el control de inventario en la liquidez severa de la empresa Consorcio Barba EIRL año 2022?</p> <p>3. ¿De qué manera influye el control de inventario en el capital de trabajo de la empresa Consorcio Barba EIRL año 2022?</p>	<p>Objetivo general</p> <p>Determinar de qué manera influye el control de inventario en la liquidez de la empresa Consorcio Barba EIRL en el año 2022.</p> <p>Objetivos específicos</p> <p>1. Determinar la influencia del control de inventario en la liquidez corriente de la Empresa consorcio barba EIRL.</p> <p>2. Determinar la influencia del control de inventario en la liquidez severa de la Empresa consorcio barba EIRL.</p> <p>3. Determinar la influencia del control de inventario en el capital de trabajo de la Empresa consorcio barba EIRL.</p>	<p>Hipótesis general</p> <p>El control de inventario influye de manera directa y significativa en la liquidez de la Empresa Consorcio Barba EIRL en el año 2022.</p> <p>Hipótesis específicas</p> <p>1. El control de inventario influye de manera directa y significativa en la liquidez corriente de la Empresa Consorcio Barba EIRL 2022.</p> <p>2. El control de inventario influye de manera directa y significativa en la liquidez severa de la Empresa Consorcio Barba EIRL 2022.</p> <p>3. El control de inventario influye de manera directa y significativa en el capital de trabajo de la Empresa Consorcio Barba EIRL 2022</p>	<p>Variable 1.</p> <p>Control de Inventario</p> <p>Variable 2.</p> <p>Liquidez</p>	<p>Tipo:</p> <p>Aplicada</p> <p>Enfoque:</p> <p>Cuantitativo</p> <p>Nivel:</p> <p>Correlacional</p> <p>Diseño:</p> <p>No experimental</p>

Anexo 02: Matriz de Operacionalización de Variables

Variable	Definición conceptual	Definición operacional	Dimensiones e Indicadores	Ítems	Instrumento y escala de medición
<p>Variable 1</p> <p>Control de inventario</p>	<p>(Naula, 2018) Tener un control de inventarios en la entidad es fundamental para identificar de manera precisa y adecuada los bienes disponibles en el almacén. Esto permite satisfacer las necesidades de los clientes y consumidores al ofrecer productos, bienes y servicios de calidad en las mejores condiciones posibles.</p>	<p>Las grandes, pequeñas y medianas empresas, deben de tener como herramienta indispensable el control de sus inventarios para así hacer frente a la demanda y competir con su entorno.</p>	<p>Dimensión: Gestión de stock</p> <ul style="list-style-type: none"> -Inventario permanente -Inventario periódico -Validación física -Costos de inventario -Rotación de inventario -Métodos de valuación de inventario <p>Dimensión: Políticas de control</p> <p>Indicadores:</p> <ul style="list-style-type: none"> -Control de entrada de materiales. -Control de salida de materiales -Almacenaje -Producción <p>Dimensión: Delegar</p> <p>Funciones</p> <ul style="list-style-type: none"> -Encargado de las compras. -Encargado del registro de las existencias -Responsable de la custodia del almacén 	<p>1,2,3,4,5,6,7,8 9, 10, 11, 12, 13, 14, 15, 16, 17 y 18</p>	<p>Encuesta y Análisis documental/Cuestionario y guía de análisis Escala: Likert</p>

Variable	Definición conceptual	Definición operacional	Dimensiones e Indicadores	Ítems	Instrumentos y escala de medición
<p>Variable 2</p> <p>Liquidez</p>	<p>La liquidez de una empresa indica su capacidad para hacer frente a las obligaciones a corto plazo a medida que estas van venciendo. (Chad y Gitman, 2012)</p>	<p>Por liquidez nos referimos a la capacidad financiera de una entidad para cumplir con sus obligaciones, incluyendo pagos y reembolsos. También implica la facilidad con la que se pueden convertir bienes, servicios, derechos y otros recursos en efectivo.</p>	<p>Dimensión: Liquidez corriente Indicadores: - Capacidad de pago - Corto plazo</p> <p>Dimensión: Liquidez severa Indicadores: - Efectivo en caja y bancos - Inversiones Financieras - Cuentas por cobrar</p> <p>Dimensión: Capital de Trabajo Indicadores: - Activo corriente - Pasivo corriente</p>	<p>19,20, 21, 22, 23, 24, 25, 26, 27, 28, 29, 30, 31, 32, 33, 34, 35, 36, 37, 38, 39, 40, 41, 42, 43, 44 y 45</p>	<p>Encuesta y Análisis documental/Cuestionario y guía de análisis Escala: Likert</p>

Anexo 03: Encuesta

I. Presentación:

El presente cuestionario anónimo, está dirigido a los trabajadores de la empresa Consorcio Barba EIRL, que tiene como fines de investigación evaluar la influencia que tiene el control de inventario en la liquidez. La información que brinde será tratada de forma confidencial y la información será procesada y analizada únicamente con fines académicos.

II. Datos

Cargo:

Edad:

Sexo:

Tiempo de servicio:

“por favor marque con una X la respuesta que considere pertinente “

1	2	3	4	5
Siempre	Nunca	Algunas veces	Casi siempre	Casi nunca

Variable 1: Control de Inventario.

N°	DIMENSIÓN: GESTION DE STOCK	1	2	3	4	5
1	¿Sabe usted si la empresa donde labora cuenta con un registro donde puedas encontrar actualizada toda la mercadería del almacén?					
2	¿La revisión periódica que realiza la empresa coincide con el stock de mercadería que se encuentra en el almacén?					
3	¿Puede la compañía detectar productos faltantes, piezas dañadas y/o obsoletas durante una inspección física?					
4	¿La empresa utiliza algún método de valuación para reducir el faltante, deterioro y vencimiento de sus productos?					
5	¿Conoces algún método que la empresa realiza para mejorar la rotación de su inventario?					
6	¿Los costos de inventario influyen en la liquidez financiera de la empresa?					

N°	DIMENSIÓN: POLITICAS DE CONTROL	1	2	3	4	5
7	¿La entrada y salida de los productos son verificados de manera adecuada por la empresa?					
8	¿El encargado de la producción cuenta con los insumos necesarios en stock para producir los pedidos de sus clientes?					
9	¿La empresa mantiene sus productos en su almacén de acuerdo a los procedimientos adecuados?					
10	¿Considera que la empresa tiene un lugar adecuado para almacenar sus productos?					
11	¿Los documentos de ingreso y salida de mercadería siguen un procedimiento de archivo adecuado?					
12	¿La empresa mantiene organizado su almacén?					

N°	DIMENSIÓN: DELEGAR FUNCIONES	1	2	3	4	5
13	¿El personal encargado de las compras coordina con el encargado del almacén antes de realizar sus pedidos de compras?					
14	¿La empresa brinda capacitaciones a su personal?					
15	¿El encargado de las compras comunica e informa el precio de los productos adquiridos al encargado de las ventas?					
16	¿El encargado de contabilidad recibe a tiempo todos los movimientos de mercadería registrados de manera clara y precisa?					
17	¿El encargado del registro de existencias y contabilidad validan la información a través del inventario físico?					
18	¿El encargado de custodiar el almacén, conoce las disposiciones establecidas en el manual de organizaciones de funciones de la empresa?					

Variable 2: Liquidez.

N°	DIMENSIÓN: LIQUIDEZ CORRIENTE	1	2	3	4	5
19	¿Considera usted que la empresa tiene la capacidad de cumplir con los pasivos a corto plazo?					
20	¿cree usted que en la empresa se desarrolle un adecuado procedimiento para cobrar las cuentas por cobrar?					
21	¿El financiamiento externo influye en la capacidad de pago de la empresa?					
22	¿El efectivo disponible permite cancelar a tiempo las deudas de corto plazo?					
23	¿La compañía tiene alguna programación para cancelar sus pasivos de corto plazo?					
24	¿En la toma de decisiones financieras influye la liquidez corriente?					
25	¿La empresa estará aplicando políticas para determinar los precios de venta de las existencias?					
26	¿Se está cumpliendo al día con sus remuneraciones de acuerdo a su contrato?					

N°	DIMENSIÓN: LIQUIDEZ SEVERA	1	2	3	4	5
27	¿La empresa asigna de manera adecuada el efectivo en caja y bancos?					
28	¿La operatividad diaria de las actividades comerciales son garantizadas con el dinero disponible en caja?					
29	¿Se realizan arqueos oportunos al encargado del manejo de la caja y bancos?					
30	¿La rotación de la mercadería influye en el ingreso de dinero a caja?					
31	¿se estarán realizando las conciliaciones bancarias en su debido tiempo?					
32	¿Cuenta con un encargado capacitado para el cobro de las cuentas por cobrar?					
33	¿ha realizado su análisis diario de las cuentas por cobrar por cada cliente y así evitar el déficit de liquidez?					
34	¿El responsable de la contabilidad realiza un análisis sobre la liquidez severa de la empresa?					
35	¿La empresa mantiene inversiones financieras de acuerdo a sus políticas?					

N°	DIMENSIÓN: CAPITAL DE TRABAJO	1	2	3	4	5
36	¿Se estarán realizando las cobranzas a los clientes a su debido tiempo?					
37	¿El encargado de las ventas esta informado de las facturas por cobrar detalladamente?					
38	¿Se está reconociendo los ingresos por las ventas en el momento que se gira el comprobante de pago?					
39	¿Los bienes de la empresa son fácil de convertir en efectivo?					
40	¿Los pagos a proveedores son planificados?					
41	¿Los impuestos que se pagan a SUNAT se realiza dentro del plazo previsto según cronograma SUNAT?					
42	¿Con las ventas netas obtenidas la empresa puede cancelar sus obligaciones a corto plazo?					
43	¿la empresa cuenta con suficiente mercadería para cubrir sus ventas?					
44	¿El personal encargado de registrar los productos informa a su debido tiempo la mercadería que tiene en almacén?					
45	¿Se estará realizando el principio de devengado en el registro de los activos y pasivos?					

Anexo 04: Guía de Análisis

CALCULO DE LOS RATIOS DE LIQUIDEZ

RATIOS DE LIQUIDEZ

Liquidez corriente =

ACTIVO CORRIENTE

PASIVO CORRIENTE

2022	
1063785	1.14
934469	

INTERPRETACIÓN: En el año 2022, la empresa Consorcio Barba obtuvo S/. 1.14 por cada S/. 1.00 de deuda a corto plazo, lo que indica que la empresa tiene la capacidad de cumplir con sus obligaciones financieras a corto plazo.

Liquidez severa:

ACTIVO CORRIENTE - EXISTENCIAS

PASIVO CORRIENTE

2022	
(1063785-1056634)	0.01
934469	

INTERPRETACIÓN: En el año 2022, por cada sol de deuda a corto plazo, la empresa Consorcio Barba solo podría cubrir S/. 0.01, lo que indica que no tiene la capacidad de cumplir con sus deudas a corto plazo sin considerar las existencias. Esta situación refleja una preocupante falta de liquidez, lo que podría comprometer la estabilidad financiera de la empresa y su capacidad para enfrentar sus compromisos en el futuro cercano.

Capital de trabajo

ACTIVO CORRIENTE – PASIVO CORRIENTE

2022	
1063785 - 934469	129,316

INTERPRETACION: La empresa consorcio barba en el año 2022 obtuvo un capital de trabajo de S/. 129,316, lo que le permite cubrir sus deudas a corto plazo.

Prueba defensiva:

CAJA Y BANCO

PASIVO CORRIENTE

2022	
7151	0.01
934469	

INTERPRETACION: En el año 2022, por cada sol de deuda, la empresa Consorcio Barba dispone de solo S/. 0.01, lo que evidencia que la empresa no tiene la capacidad de cubrir sus deudas únicamente con los recursos de caja y bancos. Esta situación pone de manifiesto una preocupante falta de liquidez, lo que limita su capacidad de hacer frente a sus compromisos financieros a corto plazo.

Anexo 05: Análisis de Confiabilidad

Análisis Confiabilidad

*Bases de datos mejorada y casi terminada.sav [Conjunto_de_datos1] - IBM SPSS Statistics Editor de datos

	Nombre	Tipo	Anchura	Decimales	Etiqueta	Valores	Perdidos	Columnas	Alineación	Medida	Rol
1	P1	Númérico	8	0	1. ¿Sabe usted ...	{1, Siempre}...	Ninguna	3	Derecha	Ordinal	Entrada
2	P2	Númérico	8	0	2. ¿La revisión p...	{1, Siempre}...	Ninguna	3	Derecha	Ordinal	Entrada
3	P3	Númérico	8	0	3. ¿Puede la co...	{1, Siempre}...	Ninguna	3	Derecha	Ordinal	Entrada
4	P4	Númérico	8	0	4. ¿La empresa...	{1, Siempre}...	Ninguna	3	Derecha	Ordinal	Entrada
5	P5	Númérico	8	0	5. ¿Conoce alg...	{1, Siempre}...	Ninguna	4	Derecha	Ordinal	Entrada
6	P6	Númérico	8	0	6. ¿Los costos ...	{1, Siempre}...	Ninguna	3	Derecha	Ordinal	Entrada
7	P7	Númérico	8	0	7. ¿La entrada y...	{1, Siempre}...	Ninguna	4	Derecha	Ordinal	Entrada
8	P8	Númérico	8	0	8. ¿El encargad...	{1, Siempre}...	Ninguna	3	Derecha	Ordinal	Entrada
9	P9	Númérico	8	0	9. ¿La empresa ...	{1, Siempre}...	Ninguna	4	Derecha	Ordinal	Entrada
10	P10	Númérico	8	0	10. ¿Considera q...	{1, Siempre}...	Ninguna	3	Derecha	Ordinal	Entrada
11	P11	Númérico	8	0	11. ¿Los docum...	{1, Siempre}...	Ninguna	4	Derecha	Ordinal	Entrada
12	P12	Númérico	8	0	12. ¿La empres...	{1, Siempre}...	Ninguna	4	Derecha	Ordinal	Entrada
13	P13	Númérico	8	0	13. ¿El personal...	{1, Siempre}...	Ninguna	4	Derecha	Ordinal	Entrada
14	P14	Númérico	8	0	14. ¿La empres...	{1, Siempre}...	Ninguna	3	Derecha	Ordinal	Entrada
15	P15	Númérico	8	0	15. ¿El encarga...	{1, Siempre}...	Ninguna	4	Derecha	Ordinal	Entrada
16	P16	Númérico	8	0	16. ¿El encarga...	{1, Siempre}...	Ninguna	3	Derecha	Ordinal	Entrada
17	P17	Númérico	8	0	17. ¿El encarga...	{1, Siempre}...	Ninguna	3	Derecha	Ordinal	Entrada
18	P18	Númérico	8	0	18. ¿El encarga...	{1, Siempre}...	Ninguna	3	Derecha	Ordinal	Entrada
19	P19	Númérico	8	0	19. ¿Considera ...	{1, Siempre}...	Ninguna	3	Derecha	Ordinal	Entrada
20	P20	Númérico	8	0	20. ¿cree usted ...	{1, Siempre}...	Ninguna	3	Derecha	Ordinal	Entrada
21	P21	Númérico	8	0	21. ¿El financia...	{1, Siempre}...	Ninguna	3	Derecha	Ordinal	Entrada
22	P22	Númérico	8	0	22. ¿El efectivo...	{1, Siempre}...	Ninguna	3	Derecha	Ordinal	Entrada
23	P23	Númérico	8	0	23. ¿La compañ...	{1, Siempre}...	Ninguna	3	Derecha	Ordinal	Entrada
24	P24	Númérico	8	0	24. ¿En la toma...	{1, Siempre}...	Ninguna	2	Derecha	Ordinal	Entrada
25	P25	Númérico	8	0	25. ¿La empres...	{1, Siempre}...	Ninguna	2	Derecha	Ordinal	Entrada
26	P26	Númérico	8	0	26. ¿Se está cu...	{1, Siempre}...	Ninguna	3	Derecha	Ordinal	Entrada
27	P27	Númérico	8	0	27. ¿La empres...	{1, Siempre}...	Ninguna	3	Derecha	Ordinal	Entrada
28	P28	Númérico	8	0	28. ¿La operativ...	{1, Siempre}...	Ninguna	3	Derecha	Ordinal	Entrada
29	P29	Númérico	8	0	29. ¿Se realizan...	{1, Siempre}...	Ninguna	3	Derecha	Ordinal	Entrada
30	P30	Númérico	8	0	30. ¿La rotación...	{1, Siempre}...	Ninguna	3	Derecha	Ordinal	Entrada
31	P31	Númérico	8	0	31. ¿se estarán...	{1, Siempre}...	Ninguna	3	Derecha	Ordinal	Entrada
32	P32	Númérico	8	0	32. ¿Cuenta co...	{1, Siempre}...	Ninguna	2	Derecha	Ordinal	Entrada
33	P33	Númérico	8	0	33. ¿ha realizad...	{1, Siempre}...	Ninguna	3	Derecha	Ordinal	Entrada
34	P34	Númérico	8	0	34. ¿El respons...	{1, Siempre}...	Ninguna	3	Derecha	Ordinal	Entrada
35	P35	Númérico	8	0	35. ¿La empres...	{1, Siempre}...	Ninguna	3	Derecha	Ordinal	Entrada
36	P36	Númérico	8	0	36. ¿Se estará...	{1, Siempre}...	Ninguna	3	Derecha	Ordinal	Entrada
37	P37	Númérico	8	0	37. ¿El encarga...	{1, Siempre}...	Ninguna	3	Derecha	Ordinal	Entrada
38	P38	Númérico	8	0	38. ¿Se está re...	{1, Siempre}...	Ninguna	3	Derecha	Ordinal	Entrada
39	P39	Númérico	8	0	39. ¿Los bienes...	{1, Siempre}...	Ninguna	3	Derecha	Ordinal	Entrada

Vista de datos Vista de variables

Confiabilidad Alpha de Cronbach

El coeficiente Alpha de Cronbach “es un índice usado para medir la confiabilidad del tipo consistencia interna de una escala, es decir, para evaluar la magnitud en que los ítems de un instrumento están correlacionados. Oviedo y Campo (2005)

Confiabilidad Alpha de Cronbach

Rango	Magnitud
0.81 – 1.00	Muy alta confiabilidad
0.61 – 0.80	Alta confiabilidad
0.41 – 0.60	Moderada confiabilidad
0.21 – 0.40	Baja confiabilidad
0.01 – 0.20	Muy baja confiabilidad

Fuente :Oviedo y Campo (2005)

Anexo 06:Análisis Correlacional

Análisis Correlacional

Correlación de Rho Spearman

La correlación de Spearman es un método estadístico que mide la relación entre dos variables cuantitativas u ordinales, así también mide a través del P – valor si se acepta la hipótesis de la investigación o se acepta la hipótesis nula. Spearman (2009)

Correlación de Rho Spearman

Rango	Magnitud
0.76 – 1.00	Alta, directa y significativa relación
0.51 – 0.75	Moderada, directa y significativa relación
0.26 – 0.50	Media relación
0.06 – 0.25	Baja relación
0 – 0.05	Nula relación

Fuente: Spearman (2009)

Nivel de aceptación del P – valor

Rango	Magnitud
El valor $p < 0.01$	Se acepta la hipótesis de la investigación
El valor $p > 0.01$	Se acepta la hipótesis nula

Fuente: Spearman (2009)

Anexo 07: Validación del Instrumento.

INFORME DE OPINIÓN EXPERTOS DE INSTRUMENTO DE MEDICIÓN

Apellidos y Nombres del experto (a)	Cargo o Institución donde labora	Mención de título o grado
Wilmer Rigoberto Seminario Gonzales	Dirección Regional de Comercio Exterior y Turismo	Contador Público Colegiado

I. TÍTULO: Control de inventarios y su influencia en la liquidez de la empresa Consorcio Barba E.I.R.L. año 2022

II. ASPECTOS DE VALIDACIÓN:

Nº	INDICADORES	CRITERIOS	DEFICIENTE				BAJA				REGULAR				BUENA				MUY BUENA			
			5	10	15	20	25	30	35	40	45	50	55	60	65	70	75	80	85	90	95	100
1	TITULO	Hace referencia al problema mencionando las variables																				X
2	CLARIDAD	Esta formulado con lenguaje apropiado																				X
3	OBJETIVIDAD	Está expresado en conductas observables																				X
4	ACTUALIDAD	Esta acorde a los cambios en la Administración Moderna																				X
5	ORGANIZACIÓN	Existe una organización Lógica																				X
6	SUFICIENCIA	Comprende los aspectos en cantidad y calidad																				X
7	INTENCIONALIDAD	Adecuado para valorar los aspectos de la cultura organizacional																				X
8	CONSISTENCIA	Está basado en aspectos teórico científicos																				X
9	COHERENCIA	Entre los indicadores y las dimensiones																				X
10	METODOLOGÍA	La estrategia responde al propósito del diagnóstico																				X
TOTAL																						100

I. OPINIÓN DE APLICABILIDAD:

El instrumento es aplicable por reunir las condiciones específicas del mismo.

El instrumento debe ser mejorado antes de ser aplicado

II. PROMEDIO DE VALORACIÓN: MUY BUENA

Autor del Instrumento: Br. Mariafatima de Jesús Yacila Atoche

Lugar y fecha: Tumbes, 20 octubre 2023

DNI N°: 00216227

Teléfono N° 996274586

Firma del experto



INFORME DE OPINIÓN EXPERTOS DE INSTRUMENTO DE MEDICIÓN

Apellidos y Nombres del experto (a)	Cargo o Institución donde labora	Mención de título o grado
Eduardo Alvines Yovera	Proyecto Especial Binacional Puyango Tumbes	Contador Público Colegiado
III. TÍTULO: Control de inventarios y su influencia en la liquidez de la empresa Consorcio Barba E.I.R.L. año 2022		

IV. ASPECTOS DE VALIDACIÓN:

Nº	INDICADORES	CRITERIOS	DEFICIENTE				BAJA				REGULAR				BUENA				MUY BUENA			
			5	10	15	20	25	30	35	40	45	50	55	60	65	70	75	80	85	90	95	100
1	TITULO	Hace referencia al problema mencionando las variables																				X
2	CLARIDAD	Esta formulado con lenguaje apropiado																				X
3	OBJETIVIDAD	Está expresado en conductas observables																				X
4	ACTUALIDAD	Está acorde a los cambios en la Administración Moderna																				X
5	ORGANIZACIÓN	Existe una organización Lógica																				X
6	SUFICIENCIA	Comprende los aspectos en cantidad y calidad																				X
7	INTENCIONALIDAD	Adecuado para valorar los aspectos de la cultura organizacional																				X
8	CONSISTENCIA	Está basado en aspectos teórico científicos																				X
9	COHERENCIA	Entre los indicadores y las dimensiones																				X
10	METODOLOGÍA	La estrategia responde al propósito del diagnóstico																				X
TOTAL																						100

V. OPINIÓN DE APLICABILIDAD:

- El instrumento es aplicable por reunir las condiciones específicas del mismo.
 El instrumento debe ser mejorado antes de ser aplicado

VI. PROMEDIO DE VALORACIÓN: MUY BUENA

Autor del Instrumento: Br. Mariafatima de Jesús Yacila Atoche

Lugar y fecha: Tumbes, 20 octubre 2023

DNI N°: 00223433

Teléfono N° 990865826

Firma del experto



CP. EDUARDO ALVINES YOVERA
DNI N°: 00223433
Mol. 15-0991

INFORME DE OPINIÓN EXPERTOS DE INSTRUMENTO DE MEDICIÓN

Apellidos y Nombres del experto (a)	Cargo o Institución donde labora	Mención de título o grado
Frank Enrique Requena Hidalgo	EMUCSAC	Contador Público Colegiado

VII. TÍTULO: Control de inventarios y su influencia en la liquidez de la empresa Consorcio Barba E.I.R.L. año 2022

VIII. ASPECTOS DE VALIDACIÓN:

N°	INDICADORES	CRITERIOS	DEFICIENTE				BAJA				REGULAR				BUENA				MUY BUENA			
			5	10	15	20	25	30	35	40	45	50	55	60	65	70	75	80	85	90	95	100
1	TITULO	Hace referencia al problema mencionando las variables																				X
2	CLARIDAD	Esta formulado con lenguaje apropiado																				X
3	OBJETIVIDAD	Está expresado en conductas observables																				X
4	ACTUALIDAD	Está acorde a los cambios en la Administración Moderna																				X
5	ORGANIZACIÓN	Existe una organización Lógica																				X
6	SUFICIENCIA	Comprende los aspectos en cantidad y calidad																				X
7	INTENCIONALIDAD	Adecuado para valorar los aspectos de la cultura organizacional																				X
8	CONSISTENCIA	Está basado en aspectos teórico científicos																				X
9	COHERENCIA	Entre los indicadores y las dimensiones																				X
10	METODOLOGÍA	La estrategia responde al propósito del diagnóstico																				X
TOTAL																						100

I. OPINIÓN DE APLICABILIDAD:

- El instrumento es aplicable por reunir las condiciones específicas del mismo.
 El instrumento debe ser mejorado antes de ser aplicado

II. PROMEDIO DE VALORACIÓN: MUY BUENA

Autor del Instrumento: Br. Mariafatima de Jesús Yacila Atoche
 Lugar y fecha: Tumbes, 20 octubre 2023
 DNI N°: 40113740
 Teléfono N° 952587599
 Firma del experto



CPC. Frank Enrique Requena Hidalgo
 DNI N°: 40113740
 Msc. 15-0364

Anexo 08: Solicitud de Autorización para realizar la Investigación.

Tumbes, 15 de junio del 2023

Asunto: Solicito autorización para realizar mi
trabajo de investigación en su empresa

Señor Santos Mario Barba Elizalde
Gerente de la Empresa Consorcio Barba

Yo, Mariafatima de Jesús Yacila Atoche,
identificada con DNI N° 73011974, código de
universitario N°040138171, con domicilio en
José Lishner Tudela Mz Q lote 6. Ante Ud. Me
presento y expongo lo siguiente:

Que, habiendo culminado mi carrera profesional de CONTABILIDAD en la
Universidad Nacional de Tumbes, solicito a usted me conceda el permiso para
realizar mi trabajo de investigación en su institución sobre "El Control de
Inventario y su Influencia en la Liquidez de la Empresa Consorcio Barba en el
año 2022", para optar en grado de Contadora Publica.

Por lo expuesto
Ruego a usted acceder a mi solicitud

Atentamente,



Br. Mariafatima de Jesús Yacila Atoche
Tesisista

Anexo 09: Autorización de la Empresa.

EMPRESA CONSORCIO BARBA E.I.R.L

Ruc N°:20409267808

CALLE RAMON CASTILLA N° 611 – TUMBES. TELF. 972614066



Tumbes, 17 de Octubre del 2023

Señorita:

Yacila Atoche Mariafatima de Jesús
Br. De Contabilidad
Universidad Nacional de Tumbes

De acuerdo a su solicitud, le informamos que nuestra Empresa Consorcio Barba E.I.R.L., esta apta de aceptar colaborar con usted, en brindarle información general y específica de la empresa, para los fines que usted crea conveniente y de esa manera pueda terminar con su investigación.

Atentamente.

SANTOS MARIO BARBA ELIZALDE
GERENTE

SANTOS MARIO BARBA ELIZALDE
GERENTE GENERAL

Anexo 10: Base de Datos del Resultado de la Encuesta.

	A	B	C	D	E	F	G	H	I	J	K	L	M	N	O	P	Q	R	S	T	
1																					
2	CONTROL DE INVENTARIOS																				
3	D1: GESTION DE STOCK						D2: POLITICAS DE CONTROL						D3: DELEGAR FUNCIONES								
4	SUJETOS	P1	P2	P3	P4	P5	P6	P7	P8	P9	P10	P11	P12	P13	P14	P15	P16	P17	P18	P19	
5	1	2	2	2	2	2	2	1	3	4	2	5	5	5	1	2	4	3	5	5	
6	2	2	2	5	2	2	2	1	5	4	2	2	2	1	2	1	3	2	5	2	
7	3	2	2	2	2	2	2	1	3	4	2	5	5	5	1	2	1	4	5	2	
8	4	2	2	2	2	2	2	1	2	4	2	2	2	2	1	2	1	4	5	2	
9	5	2	2	2	2	2	2	1	5	4	2	2	2	5	1	2	1	3	2	2	
10	6	2	2	5	2	2	2	1	2	4	2	2	2	5	4	2	1	4	2	2	
11	7	2	2	2	2	2	2	1	3	4	2	5	5	5	1	2	1	4	5	2	
12	8	2	2	2	2	2	2	1	3	4	2	5	5	5	1	2	4	3	5	5	
13	9	2	2	5	2	2	2	1	5	4	2	2	2	2	1	2	1	3	2	2	
14	10	2	2	5	2	2	2	1	5	4	2	2	2	2	1	2	1	3	2	2	
15	11	2	2	2	2	2	2	1	3	4	2	5	5	5	1	2	4	3	5	5	
16	12	2	2	2	2	2	2	1	5	4	2	2	2	5	1	2	1	3	2	2	
17	13	2	2	2	2	2	2	1	3	4	2	5	5	5	1	2	4	3	5	5	
18																					

	T	U	V	W	X	Y	Z	AA	AB	AC	AD	AE	AF	AG	AH	AI	AJ
1																	
2	LIQUIDEZ																
3	D4: LIQUIDEZ CORRIENTE								D5: LIQUIDEZ SEVERA								
4	P19	P20	P21	P22	P23	P24	P25	P26	P27	P28	P29	P30	P31	P32	P33	P34	P35
5	5	5	4	5	2	1	3	4	3	5	2	4	5	2	5	3	5
6	2	5	4	2	5	1	3	1	2	2	2	1	5	2	2	5	5
7	2	3	4	5	2	4	3	1	3	2	2	4	2	2	5	3	5
8	2	5	1	2	2	4	3	1	2	2	2	1	2	2	2	2	5
9	2	3	4	2	2	4	3	4	3	2	2	1	5	2	5	2	3
10	2	3	1	2	5	4	3	1	3	2	5	4	2	2	5	2	3
11	2	3	4	5	2	4	3	1	3	2	2	4	2	2	5	3	5
12	5	5	4	5	2	1	3	4	3	5	2	4	5	2	5	3	5
13	2	5	4	2	5	1	3	1	2	2	2	1	5	2	2	5	5
14	2	5	4	2	5	1	3	1	2	2	2	1	5	2	2	5	5
15	5	5	4	5	2	1	3	4	3	5	2	4	5	2	5	3	5
16	2	3	4	2	2	4	3	4	3	2	2	1	5	2	5	2	3
17	5	5	4	5	2	1	3	4	3	5	2	4	5	2	5	3	5
18																	

	AE	AF	AG	AH	AI	AJ	AK	AL	AM	AN	AO	AP	AQ	AR	AS	AT
1																
2	LIQUIDEZ															
3	D5: LIQUIDEZ SEVERA						D6: CAPITAL DE TRABAJO									
4	P30	P31	P32	P33	P34	P35	P36	P37	P38	P39	P40	P41	P42	P43	P44	P45
5	4	5	2	5	3	5	3	3	2	4	5	4	3	4	3	5
6	1	5	2	2	5	5	3	1	2	4	5	1	3	1	3	5
7	4	2	2	5	3	5	4	1	2	4	3	4	3	1	5	5
8	1	2	2	2	2	5	4	3	2	3	5	4	3	1	3	5
9	1	5	2	5	2	3	3	3	2	3	3	1	3	1	3	5
10	4	2	2	5	2	3	3	1	2	4	3	1	3	1	3	5
11	4	2	2	5	3	5	4	1	2	4	3	4	3	1	5	5
12	4	5	2	5	3	5	3	3	2	4	5	4	3	4	3	5
13	1	5	2	2	5	5	3	1	2	4	5	1	3	1	3	5
14	1	5	2	2	5	5	3	1	2	4	5	1	3	1	3	5
15	4	5	2	5	3	5	3	3	2	4	5	4	3	4	3	5
16	1	5	2	5	2	3	3	3	2	3	3	1	3	1	3	5
17	4	5	2	5	3	5	3	3	2	4	5	4	3	4	3	5
18																

Anexo 11: Estados de Situación Financiera

CONSORCIO BARBA E.I.R.L			
20409267808			
ESTADO DE SITUACIÓN FINANCIERA			
AL 31 DE DICIEMBRE DEL 2022			
(EXPRESADO EN SOLES)			
ACTIVO	TOTALES	PASIVO Y PATRIMONIO	TOTALES
	2022		2022
ACTIVO CORRIENTE		PASIVO CORRIENTE	
Efectivo y equivalente de efectivo	S/ 7,151.00	Sobregiros bancarios	S/ -
Mercaderia	S/ 1,056,634.00	Trib. y aport. Sist. pens. Y salud por pagar	S/ 2,953.00
		Ctas. Por pagar comerciales- terceros	S/ 349,461.00
		Obligaciones financieras corrientes	S/ 582,055.00
TOTAL DE ACTIVOS CORRIENTES	S/ 1,063,785.00	TOTAL DE PASIVO CORRIENTE	S/ 643,442.00
ACTIVO NO CORRIENTE		PASIVO NO CORRIENTE	
Propiedad planta y equipo	S/ 332,046.00	Deudas a largo plazo	S/ 291,028.00
Depreciacion	-S/ 6,505.00	Beneficios Sociales	S/ -
Activo diferido	S/ 3,737.00		
TOTAL DE ACTIVO NO CORRIENTE	S/ 329,278.00	TOTAL DE PASIVO NO CORRIENTE	S/ 582,055.00
		TOTAL DE PASIVO	S/ 1,225,497.00
		PATRIMONIO NETO	
		PATRIMONIO	
		Capital	S/ 4,000.00
		Resultados acumulados positivos	S/ 113,399.00
		Utilidad del ejercicio	S/ 50,167.00
		TOTAL DE PATRIMONIO	S/ 167,566.00
TOTAL DE ACTIVO NETO	S/ 1,393,063.00	TOTAL DE PATRIMONIO Y PASIVO	S/ 1,393,063.00

Anexo 12: Evidencias.



