

UNIVERSIDAD NACIONAL DE TUMBES
FACULTAD DE CIENCIAS SOCIALES
ESCUELA PROFESIONAL DE PSICOLOGIA



Adaptabilidad familiar y apoyo social funcional en miembros de la
comunidad LGTB del distrito de Tumbes 2023

Tesis para optar el título profesional de Licenciada en Psicología

Autora: Br. Cordova Yesquen, Estrellita Paola

Tumbes, 2024

UNIVERSIDAD NACIONAL DE TUMBES
FACULTAD DE CIENCIAS SOCIALES
ESCUELA PROFESIONAL DE PSICOLOGIA



Adaptabilidad familiar y apoyo social funcional en miembros de la
comunidad LGTB del distrito de Tumbes 2023

Tesis aprobada en forma y estilo por:

Dr. Alexander Ordinola Luna (presidente):

Dr. Manuel Calderón Guardado (secretario):

Mgt. Glenda Garrido Zavala (vocal):

Tumbes, 2024

UNIVERSIDAD NACIONAL DE TUMBES
FACULTAD DE CIENCIAS SOCIALES
ESCUELA PROFESIONAL DE PSICOLOGIA



Adaptabilidad familiar y apoyo social funcional en miembros de la
comunidad LGTB del distrito de Tumbes 2023

Los suscritos declaramos que la tesis es original en su contenido y
forma por:

Br. Cordova Yesquen, Estrellita Paola

Autora

Dr. Eladio Vladimir Sandoval Quintana

Asesor

Tumbes, 2024



UNIVERSIDAD NACIONAL DE TUMBES
FACULTAD DE CIENCIAS SOCIALES
ESCUELA PROFESIONAL DE PSICOLOGIA



"Año del Bicentenario, de la consolidación de nuestra Independencia, y de la conmemoración de las heroicas batallas de Junín y Ayacucho"

ACTA DE SUSTENTACION DE TESIS

En Tumbes a los veintinueve días del mes de octubre del dos mil veinticuatro, siendo las nueve horas con cero minutos, en la sala de usos múltiples del Centro Académico de Investigación Psicológica de la Universidad Nacional de Tumbes - Ciudad Universitaria; desinado por Resolución N° 129-2023/UNTUMBES-FACSO-D, de fecha 30 de mayo del 2023, Presidente Dr. Alexander Ordinola Luna, Secretario Dr. Manuel Calderón Guardado y Vocal Mg. Glenda Garrido Zavala, reconociendo en la misma resolución al Dr. Eladio Vladimir Quintana Sandoval como asesor del proyecto de tesis; se procedió a evaluar, deliberar y calificar la sustentación de la tesis titulada **"ADAPTABILIDAD FAMILIAR Y APOYO SOCIAL FUNCIONAL EN MIEMBROS DE LA COMUNIDAD LGTB DEL DISTRITO DE TUMBES 2023"**, para optar el título profesional de Licenciada en Psicología, presentado por la:

Bachiller: ESTRELLITA PAOLA CORDOVA YESQUEN

Concluida la sustentación y absueltas las preguntas, por parte de la sustentante, después de la deliberación, el jurado según el artículo 75 del Reglamento de Tesis para pregrado y posgrado de la Universidad Nacional de Tumbes, declara a la Br. Estrellita Paola Cordova Yesquen, aprobada por unanimidad, con calificativo de bueno.

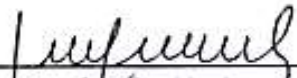
En consecuencia, queda expedita para continuar con los tramites correspondiente a la obtención del título profesional de Licenciada en Psicología, de conformidad con lo estipulado en la Ley Universitaria 30220, el Estatuto, Reglamento General de Grados y Titulos y Reglamento de Tesis de la Universidad Nacional de Tumbes.

Siendo las diez horas con cero minutos del mismo día se dio por concluida la ceremonia académica, procediendo a firmar el acta en presencia del público asistente.

Tumbes, 29 de octubre del 2024



Dr. Alexander Ordinola Luna
DNI N° 40237516
Código ORCID: 0000-0002-5954-4788
PRESIDENTE



Dr. Manuel José Calderón Guardado
DNI N° 00216298
Código ORCID: 0000 0002 6875-877X
SECRETARIO



Mg. Glenda Garrido Zavala
DNI N° 00323889
ORCID N°: 0009-0003-7041-5738
VOCAL

REPORTE DEL TURNITIN:

Estrellita Paola CORDOVA YESQUEN

la adaptabilidad familiar y el apoyo social funcional en los miembros de la comunidad LGTB del distrito de Tumbes en 20...

TESIS
Informe de tesis
Universidad Nacional de Tumbes

Detalles del documento

Identificador de la entrega
trn:oid::1:3003934251

Fecha de entrega
10 sep 2024, 10:49 a.m. GMT-5

Fecha de descarga
10 sep 2024, 10:53 a.m. GMT-5

Nombre de archivo
informe_de_tesis_turnitin_cordova_estrella.docx

Tamaño de archivo
82.1 KB

32 Páginas

7,731 Palabras

44,070 Caracteres



Página 2 of 36 - Descripción general de integridad

Identificador de la entrega trn:oid::1:3003934251

20% Similitud general

El total combinado de todas las coincidencias, incluidas las fuentes superpuestas, para ca...

Filtrado desde el informe

- Bibliografía
- Texto citado

Fuentes principales

- 20% Fuentes de Internet
- 3% Publicaciones
- 8% Trabajos entregados (trabajos del estudiante)

Marcas de integridad

N.º de alerta de integridad para revisión

- Texto oculto**
0 caracteres sospechosos en N.º de página
El texto es alterado para mezclarse con el fondo blanco del documento.

Los algoritmos de nuestro sistema analizan un documento en profundidad para buscar inconsistencias que permitirían distinguirlo de una entrega normal. Si advertimos algo extraño, lo marcamos como una alerta para que pueda revisarlo.

Una marca de alerta no es necesariamente un indicador de problemas. Sin embargo, recomendamos que preste atención y la revise.

Dr. Eladio Vladimir Quintana Sandoval
DNI N° 45216370
Código ORCID 0000-0002-9744-3400

Fuentes principales

- 20% Fuentes de Internet
- 3% Publicaciones
- 8% Trabajos entregados (trabajos del estudiante)

Fuentes principales

Las fuentes con el mayor número de coincidencias dentro de la entrega. Las fuentes superpuestas no se mostrarán.

1	Internet	hdl.handle.net	3%
2	Internet	repositorio.uladech.edu.pe	2%
3	Internet	1library.co	2%
4	Internet	www.untumbes.edu.pe	2%
5	Internet	tesis.pucp.edu.pe	2%
6	Internet	www.scielo.org.bo	1%
7	Internet	repositorio.autonomadelca.edu.pe	1%
8	Trabajos del estudiante	Universidad Nacional de Tumbes	1%
9	Internet	iisunsa.com	1%
10	Internet	repositorio.usil.edu.pe	1%
11	Internet	isidore.science	1%

Dr. Eladio Vladimir Quintana Sandoval
 DNI N° 45216370
 Código ORCID 0000-0002-9744-3400

12	Internet	www.scielo.sa.cr	1%
13	Internet	www.grafiati.com	1%
14	Trabajos del estudiante	Universidad Privada Boliviana	0%
15	Trabajos del estudiante	Universidad Católica Los Angeles de Chimbote	0%
16	Internet	repositorio.autonoma.edu.pe	0%
17	Trabajos del estudiante	Universidad San Ignacio de Loyola	0%
18	Internet	repositorio.ucv.edu.pe	0%
19	Internet	editorialibkn.com	0%
20	Trabajos del estudiante	UTEC Universidad de Ingeniería & Tecnología	0%

Dr. Eladio Vladimir Quintana Sandoval
 DNI N° 45216370
 Código ORCID 0000-0002-9744-3400

DEDICATORIA

Dedico esta investigación a mi familia en especial a mi hermana y mis sobrinos por el apoyo incondicional y soporte emocional durante este arduo recorrido de mi carrera y formación profesional.

A mi madre, Santos Yesquen Silupu quien está presente en cada momento de mi vida para impulsarme a ser mejor persona y no rendirme por las diferentes dificultades que se me presenten. Y a mi padre José Jesús Cordova Noriega que siempre me motivo a conseguir cada meta que me propuse, quien, a pesar de ya no estar físicamente presente, su amor brindado por todos estos años me hace seguir lo planteado respecto a mis metas, asimismo, por ser el principal motivo de seguir adelante aun cuando las situaciones eran muy complicadas.

AGRADECIMIENTO

Agradezco principalmente a Dios por brindarme las fuerzas y sabiduría necesarias para poder realizar y concluir con esta investigación.

A mi gran casa de estudios Universidad Nacional de Tumbes, por permitirme formar parte de ella. Asimismo, un especial agradecimiento a mi docente asesor Eladio Vladimir Sandoval Quintana quien, con su ayuda y su ardua dedicación, han contribuido en la elaboración y desarrollo para que esta investigación fuese posible.

Finalmente, a los pobladores del departamento de Tumbes que fueron partícipes de este estudio.

ÍNDICE

DEDICATORIA	viii
AGRADECIMIENTO	ix
ÍNDICE DE TABLAS	xi
ÍNDICE DE ANEXOS	xii
RESUMEN	xiii
ABSTRACT	xiv
I. INTRODUCCION	15
II. REVISIÓN DE LA LIERATURA	18
III. MATERIAL Y METODOS	25
3.1. TIPO Y DISEÑO DE INVESTIGACIÓN	25
3.1.1. Tipo de investigación.....	25
3.1.2. Diseño de investigación.....	25
3.2. VARIABLES	26
3.2.1. V1: Adaptabilidad familiar.....	26
3.2.2. V2: Apoyo social funcional:.....	26
3.3. POBLACION, MUESTRA Y MUESTREO	27
3.3.1. Población.....	27
3.2.2. Muestra.....	27
3.2.3. Muestreo.....	27
3.4. CRITERIOS DE SELECCION	28
3.4.1. Criterios Inclusión.....	28
3.4.2. Criterios Exclusión.....	28
3.5. TÉCNICAS	29
3.6. PROCESAMIENTO DE ANALISIS DE DATOS	30
3.7. ASPECTOS ETICOS	31
IV. RESULTADOS Y DISCUCION	33
4.2 Discusión.....	36
V. CONCLUSIONES	40
VI.RECOMENDACIONES	41
REFERENCIAS:	42

ÍNDICE DE TABLAS

Tabla 1: Población de estudio: Miembros de la comunidad LGTB en el distrito de Tumbes.....	29
Tabla 2: Relación entre la adaptabilidad familiar y apoyo social funcional en miembros de la comunidad LGTB del distrito de Tumbes 2023.....	34
Tabla 3: Nivel de adaptabilidad familiar en la comunidad LGTB del distrito de Tumbes, establecer el nivel de apoyo social funcional en miembros de la comunidad LGTB del distrito de Tumbes 2023.....	34
Tabla 4: Nivel de apoyo social funcional en la comunidad LGTB del distrito de Tumbes, establecer el nivel de apoyo social funcional en miembros de la comunidad LGTB del distrito de Tumbes 2023.....	35
Tabla 5: Relación entre las dimensiones de la adaptabilidad familiar y el apoyo social funcional en miembros de la comunidad LGTB del distrito de Tumbes. 2023.....	35
Tabla 6: Relación entre la adaptabilidad familiar y las dimensiones del apoyo social funcional en miembros de la comunidad LGTB del distrito de Tumbes 2023.....	36

ÍNDICE DE ANEXOS

Anexo 1: Matriz de consistencia.....	46
Anexo 2: Matriz conceptual y operacional de las variables.....	49
Anexo 3: Instrumento escala de funcionamiento familiar Faces III.....	51
Anexo 4: Ficha técnica de la escala de funcionamiento familiar Faces III.....	53
Anexo 5: Proceso de validez y/o confiabilidad (prueba piloto).....	54
Anexo 6: Instrumento Cuestionario Apoyo Social Funcional de Duke – UNC...55	
Anexo 7: Ficha técnica del Cuestionario Apoyo Social Funcional de Duke – UNC	56
Anexo 8: Proceso de validez y/o confiabilidad (prueba piloto).....	58
Anexo 9: Consentimiento informado.....	59
Anexo 10: Resolución de asignación del jurado.....	60
Anexo 11: Resolución de aprobación de proyecto.....	62

RESUMEN

El presente estudio denominado Adaptabilidad familiar y apoyo social funcional en miembros de la comunidad LGTB del distrito de Tumbes 2023, presentó como objetivo general determinar la relación entre Adaptabilidad familiar y apoyo social funcional en miembros de la comunidad LGTB del distrito de Tumbes para lo cual se empleó una metodología de tipo cuantitativo, diseño no experimental y descriptivo correlacional. La muestra estuvo conformada por 124 miembros de la comunidad LGTB perteneciente al departamento de Tumbes. La técnica utilizada fue de la encuesta mediante la aplicación de los instrumentos la Escala de Evaluación de la Adaptabilidad y Cohesión Familiar (FACES III) y el "cuestionario Apoyo Social Funcional de Duke - UNC". Los resultados obtenidos muestran que existe correlación positiva media con valor de significancia de $p=0,000$ donde el Rho de Spearman es de $0,550^{**}$. Además, el 84% de la comunidad LGTB se ubicó en el nivel medio de adaptabilidad familiar y el 60% se encuentra en el nivel alto de apoyo social funcional. Se llegó a la conclusión que si existe relación positiva media entre las variables de estudio.

Palabras clave: Adaptabilidad familiar, apoyo social, comunidad.

ABSTRACT

The present study called Family Adaptability and Functional Social Support in members of the LGTB community in the district of Tumbes 2023, presented the general objective of determining the relationship between Family Adaptability and functional social support in members of the LGTB community in the district of Tumbes, for which It used a quantitative methodology, non- experimental and descriptive correlational design. The sample was made up of 124 members of the LGBT community belonging to the department of Tumbes. The technique used was the survey through the application of the instruments "Family Adaptability and Cohesion Evaluation Scale (FACES III)" and the "Duke UNC Functional Social Support questionnaire". The results obtained show that there is a medium positive correlation with a significance value of $p=0.000$ where Spearman's Rho is 0.550^{**} . Furthermore, 84% of the LGBT community was located at the medium level of family adaptability and 60% was at the high level of functional social support. It was concluded that there is a medium positive relationship between the study variables.

Key words: Family adaptability, social support, community.

I. INTRODUCCION

El presente estudio se llevó a cabo en miembros de la comunidad LGTB del distrito de Tumbes durante el año 2023. En este contexto, los estudios sobre la familia se abordan desde una perspectiva integral, reafirmando el concepto clásico de la unidad biopsicosocial. Por esta razón, es crucial tener en cuenta la variable del apoyo social funcional, ya que su inclusión en la dinámica familiar es fundamental. Sin duda, este factor influye en la homeostasis familiar al momento de brindar o recibir apoyo, bajo un vínculo de reciprocidad.

Al analizar la situación, se observa que muchos miembros de la comunidad LGTB en el distrito de Tumbes experimentan soledad y aislamiento, viviendo solos o solo con sus parejas. Esto se debe principalmente al rechazo familiar y social que enfrentan debido a su identidad sexual, lo que genera profundos sentimientos de tristeza al no contar con el apoyo emocional necesario. Además, perciben un bajo interés por parte de sus familias hacia sus opiniones, que suelen ser ignoradas o minimizadas. También, una proporción significativa se siente como una carga, ya que consideran que su identidad sexual limita su participación en actividades sociales y laborales.

A nivel internacional la Organización Mundial de la Salud (OMS, 2013) afirma que la familia es un todo que satisface las necesidades del individuo y es un espacio para el desarrollo de las relaciones y la construcción de la identidad de sus miembros.

Por otro lado, Tello y Vilca (2021) encontraron que, a menor apoyo por parte del entorno social mayor es la percepción de la violencia homofóbica entre los miembros del colectivo LGTB de 18 a 35 años en Lima. Esto confirma las hipótesis planteadas en la investigación.

De igual manera, Mendoza y Morales (2023) concluyeron que los miembros de la comunidad LGTB experimentan un alto nivel de discriminación percibida y un nivel moderado de apoyo social percibido. Sin embargo, La Segunda Encuesta Nacional de Derechos Humanos, realizada por el Ministerio de Justicia y Derechos Humanos, describe las actitudes y percepciones de los peruanos sobre diversos grupos vulnerables, incluidas las personas LGBT; de los cuales el 71% de los peruanos admite que la comunidad LGBT es la más vulnerable y sujeta a discriminación, y el

51% cree que su derecho al “trato digno y no discriminatorio” es la más vulnerada por los peruanos. (MJDH, 2020).

Ascencio (2022) evidencia que el funcionamiento familiar en la población estudiada corresponde a un tipo Relacionado-Estructurado, proporcionando una base teórica para explorar las dinámicas familiares en contextos similares. A partir de ello, se formuló la siguiente pregunta de investigación, que guía el objetivo general del estudio: ¿Cuál es la relación entre la adaptabilidad familiar y el apoyo social funcional en los miembros de la comunidad LGTB del distrito de Tumbes en 2023? Este interrogante busca abordar la interconexión entre ambas variables, resaltando su impacto en el bienestar y la cohesión de la comunidad.

El estudio titulado “Adaptabilidad familiar y apoyo social funcional en miembros de la comunidad LGTB del distrito de Tumbes 2023” revela como la comunidad LGTB, es más vulnerable a la discriminación y la violencia debido a su orientación sexual e identidad de género. Como resultado, muchas personas homosexuales viven con miedo e inseguridad, lo que les impide expresar plenamente sus verdades identidades.

La investigación se justificó a nivel social, ya que es fundamental para el desarrollo de recursos y actividades que fortalecen la adaptabilidad familiar y apoyo social en la comunidad LGTB. En un contexto donde la población esta enfrenta múltiples desafíos, como la discriminación y el estigma, es esencial contar con datos que permiten comprender mejor sus necesidades.

Desde el aspecto práctico, la investigación se justificó ya que los hallazgos permitirán generar recomendaciones concretas y efectivas. Estas sugerencias estarán orientadas a profesionales y organizaciones que trabajan con la comunidad LGTB, contribuyendo así a la creación de entornos más inclusivos y solidarios.

A nivel metodológico, ya que se basa en un enfoque cuantitativo de nivel descriptivo-correlacional, ya que pretende describir los niveles de apoyo social y adaptabilidad familiar, al mismo tiempo que explora la posible relación entre ambas variables.

En este sentido, el estudio es teóricamente válido, ya que es apoyado por la teoría de Bronfenbrenner que aborda la interacción entre los individuos y su entorno en diferentes niveles, lo que puede ofrecer un marco comprensivo para entender

las dinámicas familiares y el apoyo social. Además, se establecieron los siguientes objetivos específicos: Identificar el nivel de adaptabilidad familiar en la comunidad LGTB de Tumbes, identificar el nivel de apoyo social funcional en dicha comunidad, determinar la relación entre las dimensiones de la adaptabilidad familiar y el apoyo social en los miembros de la comunidad LGTB, y establecer la relación entre la adaptabilidad familiar y las dimensiones del apoyo social funcional en esta población durante el año 2023.

Finalmente, la investigación se organiza en 5 capítulos, en el primero se detalla la introducción que involucra la problemática, justificación del problema y objetivos que persiguió este estudio, en el segundo se puede ver la revisión de la literatura (elementos teóricos y los antecedentes tanto internacionales como nacionales), en el tercer capítulo se detallan los materiales y métodos (tipo y diseño de investigación, variable, población, muestra, muestreo, criterios de selección, técnicas, procesamiento de análisis de datos y aspectos éticos), en el cuarto capítulo se evidencian los resultados y discusión encontradas y por último se presentan las conclusiones, recomendaciones, referencias bibliográficas y anexos.

II. REVISIÓN DE LA LIERATURA

Se llevó a cabo una exhaustiva búsqueda de investigaciones, encontrándose a nivel mundial el estudio de Solano y Vera (2020) sobre redes de apoyo y resiliencia en mujeres transgénero en la ciudad de Bolívar, Ecuador, con una muestra de 20 participantes. Los instrumentos aplicados incluyeron el test SVRS-RES, el objetivo fue determinar los niveles de resiliencia desarrollados por las mujeres transgénero que reciben asistencia de las redes de apoyo, que realizan campañas sobre VIH y ejecutan proyectos impulsados por la misma población clave, generan espacios seguros a través de reuniones con miembros de la sociedad civil, promoviendo entornos de apoyo por las mujeres transgénero.

Orellana et al. (2022) buscaron examinar las relaciones entre el apoyo social percibido, actitudes hacia la sexualidad y satisfacción vital entre alumnos universitarios heterosexuales y lesbianas, gay y bisexuales (LGB), en Temuco, Chile. Fue un estudio correlacional de diseño no experimental donde a muestra estuvo conformada por una muestra probabilística de 281 alumnos de una universidad (70.8% heterosexual, 29.2% LGB). En los resultados se encontró que existió diferencias según orientación sexual en las actitudes hacia la sexualidad y la satisfacción vital. Estudiantes heterosexuales reportaron mayor apoyo social general y por parte de la familia y otros significativos que estudiantes LGB; ambos grupos reportaron igual apoyo de sus amistades.

Mendoza y Morales (2023) en su estudio sobre discriminación percibida y apoyo social percibido en la comunidad LGTB de 18 a 35 años de Lima Metropolitana trabajaron con una muestra de 251 participantes que respondieron a cuestionarios sobre la escala de discriminación percibida en la comunidad LGTB y la escala de apoyo social. El objetivo del estudio fue determinar la relación entre ambos factores. Los resultados descriptivos mostraron que los miembros de la comunidad LGTB experimentan un alto nivel de discriminación percibida y un nivel moderado de apoyo social percibido

Tello y Vilca (2021), en su estudio titulado “Apoyo social percibido y atribución hacia la homofobia en personas LGTB de la ciudad de Lima”, trabajaron con una muestra

de 405 personas LGTB. Los instrumentos utilizados fueron la Multidimensional Scale of Perceived Social Support (MSPSS) y la Escala de Atribución hacia la Homofobia (EAH). El objetivo del estudio fue identificar la relación entre el apoyo social percibido y la atribución hacia la homofobia en personas LGTB. Los resultados indicaron que, a menor apoyo social percibido, mayor es la percepción de violencia homofóbica dentro del colectivo LGTB, mostrando una relación negativa débil ($r = -0,310$, $p = 0,000$).

Huauya (2022), en su estudio apoyo social percibido y calidad de vida relacionada con la salud en personas con VIH de un grupo de apoyo en Lima metropolitana trabajó con 112 personas. Se utilizaron la Escala Multidimensional de Percepción de Apoyo Social (MSPSS) y el cuestionario de Salud SF-36. El objetivo fue determinar la relación entre el apoyo social percibido y la calidad de vida. Los resultados mostraron que existe correlaciones estadísticamente significativas y de relevancia práctica, con un tamaño de efecto pequeño, entre las dimensiones significativas y de relevancia práctica, con un tamaño de efecto pequeño, entre las dimensiones del apoyo social percibido (familia, amigos y personas significativas) y la calidad de la vida relacionada con la salud ($p = 0,05$).

Riagada (2019) en su estudio el apoyo social y estrés percibido en jóvenes adultos gays de Lima Metropolitana se contó con una muestra de 54 participantes. Se aplicaron una ficha de datos sociodemográficos, el Cuestionario de Apoyo Social (MOS) (Sherbourne & Stewart, 1991) y Escala de Estrés Percibido (EEP) (Cohen et al., 1983). El objetivo principal fue analizar la relación entre el apoyo social y el estrés percibido en jóvenes homosexuales. Los resultados, contrariamente a lo esperado según la bibliografía revisada, mostraron que no existe correlación entre el apoyo social y el estrés percibido. No obstante, se observó que cuanto más amplia es la red de apoyo social, mayores son los niveles de interacción positiva y apoyo emocional.

Rodríguez, Rey y Calderón (2019), titulado "Adaptabilidad familiar y bienestar subjetivo en jóvenes LGB en Bogotá, Colombia". Este estudio buscó evaluar la relación entre la adaptabilidad familiar y el bienestar subjetivo en una muestra de jóvenes lesbianas, gays y bisexuales. Los resultados mostraron que aquellos

jóvenes que percibían una mayor adaptabilidad en sus familias (es decir, un equilibrio en la flexibilidad, liderazgo y cohesión) reportaban mayores niveles de bienestar subjetivo y menos sintomatología depresiva. En este estudio se encontró una prevalencia de familias con adaptabilidad media y baja, con dinámicas familiares que oscilaban entre la sobreprotección y la falta de apoyo emocional adecuado

Medina (2022) estudió la funcionalidad familiar y dependencia emocional en una muestra de hombres homosexuales de Lima Metropolitana, 2021. La investigación incluyó a 90 participantes y utilizó la Escala de Evaluación de Adaptabilidad y Cohesión familiar- IV (FACES IV) y el Inventario de Dependencia Emocional como instrumentos de medición. El objetivo principal fue determinar la relación entre la funcionalidad familiar y la dependencia emocional. Los resultados indicaron una relación significativa ($p=0.023$; $Rho = -0.240^*$) entre el nivel de funcionalidad familiar y la dependencia emocional en esta muestra. Además, se demostró una relación entre la dimensión de adaptabilidad familiar de la funcionalidad familiar y la dependencia emocional.

Al hacer referencia al marco teórico referencial, en relación a la comunidad LGTB primero se darán a conocer las definiciones de los principales autores tales como: Marlene y Antezana (2007) sostuvieron las siguientes definiciones:

Sexo: Se refiere las diferencias físicas, como los órganos genitales y características biológicas, que distinguen a varones y mujeres.

Sexualidad: Es un proceso que comienza al nacer y concluye con la muerte, abarcando pensamientos, emociones y comportamientos, así como aspectos físicos. Incluye las dimensiones biológicas, clínica, social y cultural.

Identidad de cuerpo: Influye en la identidad sexual y es moldeada por la socialización y los modelos socioculturales. Se establece a través del reconocimiento del propio cuerpo, lo que puede llevar a la aceptación o rechazo de uno mismo.

Identidad homosexual: Se refiere a las características afectivas, emocionales, eróticas y sexuales hacia una persona del mismo sexo. No se considera una

enfermedad ni una elección consciente sino una forma de expresión de la sexualidad humana.

Identidad heterosexual: Es el conjunto de características afectivas emocionales, eróticas y sexuales dirigidas hacia una persona del sexo opuesto.

Identidad bisexual: Se refiere a las características afectivas, emocionales, eróticas y sexuales que se experimentan tanto por personas del mismo sexo como del sexo opuesto.

Orientación sexual: Es la atracción sexual, que incluye aspectos eróticos y afectivo entre individuos. Constituye un componente fundamental de la personalidad y se define a través de la identidad y el comportamiento sexual de cada persona.

Preferencia sexual: Es la manera en que una persona elige socializar o expresar su orientación sexual. Se refiere a cómo una persona comunica a los demás sus pensamientos, sentimientos y acciones en relación con su identidad sexual.

Olson (2000) quien define la adaptabilidad como la capacidad del sistema familiar para cambiar la organización del poder, los roles y las normas entre los miembros de la familia en respuesta a situaciones y factores estresantes en evolución, porque los sistemas adaptativos requieren un equilibrio entre la formación (cambio) y la morfología (estable).

La adaptabilidad de las familias está influenciada por mecanismos reguladores: los llamados bucles de retroalimentación, que pueden ser positivos o negativos. La adaptabilidad de la familia es importante porque es responsable de crear un equilibrio flexible entre situaciones cambiantes, conocidas como sistemas caóticos, y situaciones excesivamente estables (sistemas duros). Muestra la capacidad de todo el sistema familiar para modificar la estructura de poder, sus reglas en situaciones de estrés situacional o de desarrollo (Casasa et al. 2018).

Al hablar de la adaptabilidad de pareja y familia, generalmente este aspecto se refiere a la capacidad de la familia para adaptarse a los diferentes roles y reglas que se han estructurado a lo largo de la vida de la misma familia, de modo que puedan mantener las normas establecidas y estandarizadas sin escrutinio o descuidas tu deber. (Casasa et al. 2018).

Concerniente a los niveles de adaptabilidad se encontró como número uno Rigidez (muy poca adaptabilidad); representa liderazgo dictatorial, roles fijos, disciplina rígida que no es capaz de cambiar, baja adaptabilidad, prevalece el liderazgo autoritario, el control de los padres es fuerte, la disciplina se caracteriza por el rigor, es una familia autocrática, las decisiones las impone el padre la madre, roles claros, reglas estrictas, sin posibilidad de modificación (Casasa et al. 2018).

El segundo nivel encontrado fue estructurado (adaptabilidad baja a moderada) tiene algún compromiso de los miembros con el rol o rol de liderazgo, tiene cierta disciplina democrática y es capaz de implementar cambios cuando uno de los miembros lo solicita, se busca la igualdad, la disciplina es débil, las consecuencias son predecibles, las decisiones también son aceptadas por los padres, los roles son estables y segregados, las reglas se hacen cumplir, el examen es riguroso y rara vez cambia (Casasa et al. 2018).

El tercer nivel fue flexibilidad (adaptabilidad moderadamente alta), disciplina democrática, liderazgo que es aceptable para los miembros y que puede cambiarse a voluntad, disciplina democrática, cambiar según lo pidan los miembros, luchar por la igualdad, a veces con disciplina estricta, consecuencias predecibles, algo democrático, decisiones hecho por los padres, funciones estables pero divisibles y las reglas se aplican estrictamente y rara vez cambian (Casasa et al. 2018).

Y el cuarto nivel fue el Caos (muy alta adaptabilidad), este grado se caracteriza por una falta de liderazgo, inversión de roles y disciplina leve o ausente, tiene algunos efectos inconsistentes, retira la decisión de los padres, función poco clara; los roles rotan y cambian, y las reglas se aplican de manera flexible e inconsistente.

Los tipos de familias según el Modelo Circumplejo de Olson, en lo que respecta a la adaptabilidad, incluyen varios estilos. En primer lugar, se menciona el Hogar caótico, que se caracteriza por la falta de liderazgo, el distanciamiento entre los miembros del hogar, y la ausencia de normas y estructuras estables. En contraste, la familia flexible presenta un funcionamiento adecuado, donde predomina la democracia, existe un liderazgo claro y las responsabilidades son compartidas entre los miembros de la familia según su ciclo de vida. Finalmente, los hogares

estructurales se destacan porque los integrantes comparten el liderazgo, manteniendo un equilibrio entre estabilidad y cambio (Olivera, 2020).

Ryan (2010), enfatiza que la aceptación familiar es primordial para el desarrollo emocional saludable de los jóvenes LGTB. Una familia que proporciona un ambiente de aceptación y apoyo no solo mejora la resiliencia emocional, sino que también facilita el acceso a redes de apoyo más amplias.

Al hablar de la segunda variable apoyo social, es un concepto multidimensional que engloba todos sus aspectos y se define como un conjunto de recursos proporcionados por otros. Trady nos dice que "hay que tener en cuenta parámetros como la dirección, el diseño, el tamaño, el contenido y las redes sociales en las que se encuentra" (p.51).

Morales (2020), define al apoyo social como, lazos entre individuos o grupos que permiten recibir retroalimentación, consejo y dominio emocional que favorecen a tener mayor control en situaciones estresantes. El apoyo social vendría a ser el grado con el que una persona se relaciona con otras para satisfacer sus necesidades sociales básicas como: la seguridad, afecto, pertenencia, afiliación.

Por otro lado, Lauren (2021) nos comenta que este proceso interactivo llamado apoyo social le permitirá a una persona recibir ayuda instrumental, emocional o económica de la red social en la que está participando.

El apoyo social le da a la persona una sensación de estabilidad y control, haciéndola sentir mejor y percibir positivamente su entorno. Estos sentimientos pueden motivarlo a cuidar de sí mismo, interactuar positivamente con los demás y utilizar sus recursos personales y sociales para resolver problemas.

Chaca (2018), dentro de los modelos explicativos del apoyo social, nos dice que esta es la función que realiza la red de apoyo social para la persona que la recibe o la percibe. Además, se encontró el apoyo socioemocional que se basa en las expresiones de amor, empatía, cómo las personas expresan y comunican estos sentimientos, y cómo los siente la persona que necesita estas expresiones. Y por último el apoyo social confidencial esta es una oportunidad para que las personas

cercanas escuchen los problemas, brinden información y posibles soluciones a los problemas que se presenten.

En el modelo efecto tampón o amortiguador nos proporciona una buena explicación teórica de los efectos positivos del apoyo social. Este sugiere que el apoyo social puede actuar como un amortiguador, bloqueando las respuestas de un individuo a los efectos adversos de una enfermedad crónica. Para demostrar el efecto solidario del apoyo social, se han propuesto dos hipótesis: El apoyo social permite a las personas, después de estar estresadas, redefinir una situación estresante y afrontarla mediante el uso de estrategias que no estresan ni inhiben los procesos psicosociales. El apoyo social evita que las personas identifiquen una situación como estresante antes de estar expuestas al estrés, desde la seguridad que da tener suficientes recursos físicos y emocionales para afrontarla (Villalobos, 2015).

Cohen y Wills (1985), los niveles más altos de apoyo social funcional podrían estar funcionando como un amortiguador frente a los efectos negativos del estrés y la discriminación percibida en la comunidad LGTB. Según esta teoría, el apoyo social no solo proporciona recursos emocionales y prácticos, sino que también actúa como un moderador de los factores de estrés, lo que explica porque quienes perciben niveles altos de apoyo social experimentan mayor satisfacción y bienestar.

En el ámbito teórico, el estudio se sustenta en la Teoría de Sistemas Ecológicos de Bronfenbrenner en 1970, que postula que el desarrollo humano se ve influenciado por diferentes sistemas de interacción, desde el entorno familiar hasta el contexto social más amplio. Esta teoría es especialmente relevante para comprender cómo la adaptabilidad familiar (un sistema inmediato) y el apoyo social (un sistema más amplio) interactúan y afectan el bienestar de los miembros de la comunidad LGTB. Al abordar la relación entre estas variables, la investigación pretende contribuir al conocimiento sobre cómo los entornos sociales y familiares pueden ser optimizados para mejorar la adaptación y la calidad de vida de esta población en el distrito de Tumbes en 2023. (Gifre Monreal, M., & Guitart, ME, 2013).

III. MATERIAL Y METODOS

3.1. TIPO Y DISEÑO DE INVESTIGACIÓN

3.1.1. Tipo de investigación

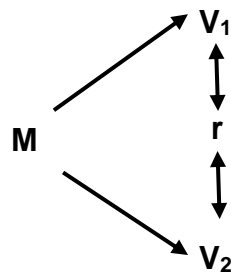
Este estudio perteneció al tipo básica o pura, que tiene como objetivo generar conocimiento nuevo sobre un suceso y/o un objeto (Inacio, 2019)

Es de nivel descriptiva-correlacional, debido a que pretende describir los niveles de apoyo social y adaptabilidad familiar y, al mismo tiempo, explorar si existe una relación entre ambas variables (Inacio, 2019).

Además, se basa en un enfoque cuantitativo es decir según Arias et al. (2022) se basa en contrastar teorías que ya existen a partir de una serie de hipótesis planteadas siendo indispensable obtener una muestra ya sea de manera aleatoria o discriminada, pero representativa de una población o fenómeno objeto de investigación.

3.1.2. Diseño de investigación

El estudio fue no experimental, porque no hubo manejo de las variables, transversal debido a que la recolección de datos se llevará a cabo en un solo momento (Hernández et al. 2016). Y fue descriptivo-correlacional debido a que el autor mide dos variables y determina su relación estadística sin necesidad de incluir variables externas (Mejía, 2017). Para el estudio se trabajó con el siguiente esquema:



Donde:

M: Muestra (miembros de la comunidad LGTB del distrito de Tumbes 2023.)

V₁: Adaptabilidad familiar

V₂: Apoyo social

r: Relación

3.2. VARIABLES

3.2.1. V1: Adaptabilidad familiar

- Definición conceptual: Olson (2000) define la adaptabilidad como la capacidad del sistema familiar para cambiar la organización del poder, los roles y las normas entre los miembros de la familia en respuesta a los factores estresantes del desarrollo y la situación, porque los sistemas adaptativos requieren un equilibrio entre morfología (cambio) y morfostasis. También es importante porque es responsable de crear un equilibrio flexible en situaciones cambiantes.
- Definición operacional: para su medición se aplicó la escala de Evaluación de la Cohesión y Adaptabilidad Familiar FACES III, teniendo como autor y creador a David Olson, (1985), su administración es de forma individual o colectiva. Este instrumento fue diseñado para ser aplicado a los miembros de la familia, pero de manera separada. Consta de 20 ítems agrupados en dos dimensiones cohesión y adaptabilidad familiar y con cinco opciones de respuesta en formato Likert (nunca o casi nunca; pocas veces; algunas veces; frecuentemente; y siempre o casi siempre). Incluye dos formatos: uno para familias reales, que se centra en el análisis factorial según las percepciones actuales de los participantes sobre su dinámica familiar; y el otro es para la familia ideal, centrándose en cómo el individuo cree que debería funcionar la familia.

3.2.2. V2: Apoyo social funcional:

- Definición conceptual: Lauren (2021) Esto nos dice que este proceso interactivo, llamado apoyo social, le permitirá a la persona recibir ayuda material, emocional o económica de la red social en la que está participando. Esto a menudo le da a la persona una sensación de estabilidad y control, haciéndola sentir mejor y ver las cosas a su alrededor de manera positiva.

- Definición operacional: para su medición se utilizó el cuestionario Apoyo Social Funcional de Duke – UNC, cuyo autor fue Bellón JA, Delgado A, Luna J, Lardelli P (1988). Su aplicación es individual en un tiempo de duración de 20 minutos. Está conformado por 11 ítems Las opciones de Likert van de 1 (mucho menos de lo que quiero) a 5 (tanto como quiero). La escala se dividió inicialmente en dos subescalas: primero, apoyo social afectivo (incluye los ítems 1, 4, 6, 7, 8 y 10) y apoyo social confiable (incluye los ítems 2, 3, 5, 9 y 11).

3.3. POBLACION, MUESTRA Y MUESTREO

3.3.1. Población

La población estuvo conformada por la comunidad LGTB del departamento de Tumbes integrada por sujetos que no se sienten representados por la comunidad homosexual, entre ellos gays, lesbianas, transexuales y bisexuales; con un total de 260 miembros

Tabla 1: Población de estudio

Géneros	Total
Bisexuales	30
Lesbianas	70
Transexuales	80
Gays	80
Total	260

Fuente: Datos brindados por el presidente de la comunidad LGTB del distrito de Tumbes

3.2.2. Muestra

La muestra obtenida es de 124 miembros de la comunidad LGTB perteneciente al departamento de Tumbes, para obtener la muestra se utilizó una fórmula. La muestra es la técnica utilizada para poder definir la cantidad de los evaluados, la cual es considerada un subconjunto representativo de la población cuyas

características se pretende investigar (Hernández y Mendoza, 2018). La muestra se obtuvo mediante la siguiente fórmula:

$$n = \frac{Z^2 \cdot N \cdot p \cdot q}{e^2(N - 1) + Z^2 \cdot p \cdot q}$$

Donde:

n= El tamaño de la muestra.

Z= 1,96, valor correspondiente al nivel de confianza

N= El tamaño de la población, que son 260.

P= 0.5, La probabilidad de ocurrencia del acontecimiento a favor

q= 0.5, probabilidad de ocurrencia del acontecimiento en contra

e= 0,05, error que se espera cometer

Reemplazando:

$$n = \frac{(1.96)^2 \cdot 260 \cdot 0,5 \cdot 0,5}{(0.05)^2(260 - 1) + (1.96)^2 \cdot 0,5 \cdot 0,5}$$

n=124

3.2.3. Muestreo

Con la selección de la muestra se empleó el muestreo no probabilístico por conveniencia donde los participantes son escogidos según la conveniencia, acceso y proximidad de los participantes para el investigador (Arias, 2022).

3.4. CRITERIOS DE SELECCION

3.4.1. Criterios Inclusión

- Miembros de la comunidad LGTB del distrito de Tumbes.
- Miembros de la comunidad LGTB que sean mayores de 18 años.
- Miembros de la comunidad LGTB que hayan llenado su consentimiento informado.
- Miembros de la comunidad LGTB que respondan la totalidad de las preguntas del cuestionario

3.4.2. Criterios Exclusión

- Miembros de la comunidad LGTB cuyos cuestionarios se hallen incompletos.

- Miembros de la comunidad LGTB menores de 18 años de edad.
- Miembros de la comunidad LGTB que quieran retirarse en el transcurso de la aplicación de las pruebas.
- Miembros de la comunidad LGTB que no sean del distrito de Tumbes.

3.5. TÉCNICAS

Para ambas variables, se empleó la técnica de la encuesta, una de las más utilizadas en la recolección de información. Esta técnica permite agrupar diversas circunstancias y preguntas relacionadas con un evento, situación o tema específico, a través del cual el investigador busca obtener datos más detallados. (Hernández y Duna, 2020).

Para esta investigación de tesis se utilizaron 2 instrumentos de evaluación, los cuales fueron los siguientes cuestionarios: “Escala de Evaluación de la Adaptabilidad y Cohesión Familiar (FACES III)” y el segundo “cuestionario Apoyo Social Funcional de Duke - UNC”

En la primera variable para su medición se aplicó la escala de Evaluación de la Cohesión y Adaptabilidad Familiar FACES III, teniendo como autor y creador a David Olson, (1985), su administración es de forma individual o colectiva. Este instrumento fue diseñado para ser aplicado a los miembros de la familia, pero de manera separada.

Consta de 20 ítems agrupados en dos dimensiones cohesión y adaptabilidad familiar y con cinco opciones de respuesta en formato Likert (nunca o casi nunca; pocas veces; algunas veces; frecuentemente; y siempre o casi siempre). Incluye dos formatos: uno para familias reales, que se centra en el análisis factorial según las percepciones actuales de los participantes sobre su dinámica familiar; y el otro es para la familia ideal, centrándose en cómo el individuo cree que debería funcionar la familia.

La validez de constructo se confirmó en la bondad de ajuste del modelo de dos factores (cohesión y flexibilidad) con 10 ítems cada uno [índice ajustado de bondad de ajuste (AGFI)=0,96; índice de validación cruzada esperada (ECVI)=0,87; índice

de ajuste normado (NFI)=0,93; índice de bondad de ajuste (GFI)=0,97; raíz del error cuadrático medio de aproximación (RMSEA)=0,06] (Bazo et al., 2016).

La escala cohesión-real tiene confiabilidad moderadamente alta ($\Omega=0,85$) mientras que la escala flexibilidad-real tiene confiabilidad moderada ($\Omega=0,74$). Para la escala cohesión-ideal la confiabilidad es moderadamente alta ($\Omega=0,89$), lo mismo que para la escala de flexibilidad-ideal ($\Omega=0,86$) (Bazo et al., 2016).

En la segunda variable se utilizó el cuestionario Apoyo Social Funcional de Duke – UNC, cuyo autor fue Bellón JA, Delgado A, Luna J, Lardelli P (1988). Su aplicación es individual con un tiempo de duración de 20 minutos. Está conformado por 11 ítems Las opciones de Likert van de 1 (mucho menos de lo que quiero) a 5 (tanto como quiero). La escala se dividió inicialmente en dos subescalas: primero, apoyo social afectivo (incluye los ítems 1, 4, 6, 7, 8 y 10) y apoyo social confiable (incluye los ítems 2, 3, 5, 9 y 11).

La correlación con la escala de apoyo social derivada de la historia clínica de Duke fue muy baja. En la confirmación de Bellón y cols. El análisis factorial incluye dos aspectos como en el artículo de prueba original, pero logra integrar todos los ítems bajo ambos aspectos: apoyo encubierto (ítems 1, 2, 6, 7, 8, 9 y 10) y apoyo emocional (ítems 3, 4, 5 y 11). Otro control en español no atribuye lo mismo a todos los elementos, mostrando ligeras variaciones.

La fiabilidad de la nueva prueba es de 0,66. La relación entre cada ítem y la puntuación total del cuestionario también parece adecuada. Tanto la autoevaluación como la evaluación del entrevistador fueron utilizadas para la validación por Bellon y cols, mostrando una buena confiabilidad en ambos casos (0,92 y 0,80, respectivamente). 0,90; 0,88 y 0,79 respectivamente).

3.6. PROCESAMIENTO DE ANALISIS DE DATOS

Se efectuó la validez de contenido a través de la prueba piloto, la cual se realizó en el software estadístico SPSS v25 en español. Después se identificó la muestra del estudio para luego de manera presencial realizar la aplicación de los instrumentos a cada uno de los participantes. Anticipadamente a realizar el

instrumento, se solicitó el permiso de cada participante de manera individual y de forma anónima, después de haber solicitado y aceptado el permiso, cada participante respondió las preguntas del instrumento que contribuye en esta investigación. Posteriormente se realizó la prueba piloto obteniendo valores (Alfa de Cronbach 0,97 para la primera variable y 0,93 para la segunda variable) (Muñoz, 2020).

Una vez obtenidos los datos, se siguió a su calificación para obtener el puntaje directo y ser procesados estadísticamente usando el software estadístico SPSS v25 en español, para de esta manera obtener los baremos de la población, las tablas estadísticas y los gráficos adecuados para la interpretación de los resultados. El procedimiento y análisis se realizará mediante métodos y técnicas de estadística descriptiva y lógica. En cuanto a la estadística descriptiva, se desarrollará una matriz de estimación para los parámetros de la variable adaptabilidad familiar y la variable apoyo social funcional. Asimismo, se elaborarán tablas de distribución de frecuencias con el cálculo de la mediana y coeficiente de variación.

3.7. ASPECTOS ETICOS

Los principios éticos en la presente investigación según el Código de Ética y Deontología de Psicólogos del Perú, fueron considerados a lo largo del proceso de estudio, conforme al artículo 23° esta investigación se ejecutó una vez obtenida la aprobación de la casa de estudios (Universidad Nacional de Tumbes) Facultad y Escuela perteneciente; de acuerdo al artículo 24° se presentó el consentimiento informado a los participantes, donde se les indicó que la investigación contemplada la confidencialidad de los datos recolectados cumpliéndose así con el artículo 25°, así mismo los participantes decidieron de forma voluntaria ser partícipes o no ver (anexo 5). De la misma manera, en relación al artículo 26° del Código de Ética, se respetaron los lineamientos de la información recolectada de las investigaciones tanto internacionales y nacionales, no incurriendo así en plagio ni falsificación de documentos (Colegio de Psicólogos dl Perú, 2018).

Asimismo, se consideraron los siguientes principios bioéticos propuestos por Beauchamp y Childress (2019):

-Respeto y protección de los derechos de los intervinientes: Este principio se aplica al proteger la identidad, creencias, religión y diversidad cultural.

-Libre participación por propia voluntad: La práctica de este principio se contempla a través del consentimiento informado de la información el mismo que informa los objetivos de la investigación en donde los participantes deciden participar según acto voluntario.

-Beneficencia y no maleficencia: Este principio busca garantizar el bienestar de todos los participantes, maximizando los beneficios y minimizando los posibles efectos negativos. De este modo, se asegura que la investigación cumplirá de manera integral con dicho principio.

-Integridad y honestidad: Se asegurará la veracidad y transparencia en el análisis y publicación de la información recabada. Al mismo tiempo se evitará cualquier forma de omisión de la información o engaño hacia los participantes al declarar con cabalidad los beneficios y riesgos posibles envueltos en la investigación cuidando siempre la integridad de los participantes.

-Justicia: El investigador encaminara sus acciones a una relación entre sus participantes con base en el trato equitativo y que limite sesgos. Otorgando así prioridad al logro de la justicia y bien común.

-Autonomía: Está relacionado con el consentimiento informado donde se le otorga a la persona la capacidad de elegir sus propias decisiones entre las diversas opiniones opciones sin manipular amenazar o imponer en este sentido a cada uno de los participantes se les informó lo que contemplaba ser parte del estudio por consiguiente se le brindó el consentimiento informado donde cada individuo libremente decidió ser partícipe.

IV. RESULTADOS Y DISCUSIÓN

4.1. Resultados

Tabla 2

Relación entre la adaptabilidad familiar y apoyo social funcional en miembros de la comunidad LGTB del distrito de Tumbes 2023.

		Apoyo social funcional	
Rho de Spearman	de Adaptabilidad familiar	Coefficiente de correlación Sig. (p)	,550** 0,000
		N	124

Fuente: Base de datos Spss V.25

Al establecer la relación entre la adaptabilidad familiar y el apoyo social funcional, se pudo observar que el Rho de Spearman es de ,550**, es decir existe correlación positiva media con valor de significancia de 0,000.

Tabla 3

Nivel de adaptabilidad familiar en la comunidad LGTB del distrito de Tumbes, establecer el nivel de adaptabilidad familiar en miembros de la comunidad LGTB del distrito de Tumbes 2023

Escala	f	%
Alto (76- 100)	3	2
Medio (48 - 75)	104	84
Bajo (20- 47)	17	14
Total	124	100

Fuente: Base de datos Spss V.25

En la tabla 2 se puede apreciar que el 84% de la comunidad LGTB se ubicó en el nivel medio de adaptabilidad familiar, seguido del 14% presentó adaptabilidad baja y el 2% se ubicaron en el nivel alto de adaptabilidad familiar.

Tabla 4

Nivel de apoyo social funcional en la comunidad LGTB del distrito de Tumbes, establecer el nivel de apoyo social funcional en miembros de la comunidad LGTB del distrito de Tumbes 2023.

Escala	f	%
Alto (43- 55)	74	60
Medio (27 - 42)	50	40
Bajo (11- 26)	0	0
Total	124	100

Fuente: Base de datos Spss V.25

En la tabla 4 se pudo ver que el 60% de la comunidad LGTB se encuentra en el nivel alto de apoyo social funcional y el 40% se encontró en el nivel medio.

Tabla 5

Relación entre las dimensiones de la adaptabilidad familiar y el apoyo social funcional en miembros de la comunidad LGTB del distrito de Tumbes. 2023.

		Cohesión	Adaptabilidad
Rho de Apoyo social Spearman funcional	Coficiente de correlación	,550**	,593**
	Sig. (p)	0,000	0,000
N		124	

Fuente: Base de datos Spss V.25

Al establecer la relación entre el apoyo social funcional y las dimensiones de adaptabilidad, se pudo observar que existe correlación positiva con la dimensión cohesión donde el Rho de Spearman fue de ,550**, asimismo se halló correlación con la dimensión adaptabilidad familiar llegando a ser coeficiente de correlación ,593**.

Tabla 6

Relación entre la adaptabilidad familiar y las dimensiones del apoyo social funcional en miembros de la comunidad LGTB del distrito de Tumbes 2023.

		Apoyo social afectivo	Apoyo social confiable
Rho de Spearman	Coeficiente de correlación	,601**	,575**
de Adaptabilidad familiar	Sig. (p)	0,000	0,000
	N	124	124

Fuente: Base de datos Spss V.25

Al establecer la relación entre la adaptabilidad familiar y las dimensiones de apoyo social funcional, se pudo observar que existe correlación positiva con ambas dimensiones donde el Rho de Spearman para la dimensión apoyo social afectivo fue de ,601** y para la dimensión apoyo social confiable el Rho de Spearman fue de ,575**.

4.2 Discusión

En este capítulo se realizó el análisis e interpretación de los datos obtenidos de la aplicación de los instrumentos de recolección y se interpretarán estos resultados con base en lo desarrollado en los capítulos teóricos con la finalidad de dar respuesta a los objetivos de la investigación.

En el objetivo general que fue determinar la relación entre la adaptabilidad familiar y apoyo social funcional en miembros de la comunidad LGTB del distrito de Tumbes 2023 se pudo evidenciar que existe correlación positiva media con valor de significancia de $p=0,000$ donde el Rho de Spearman es de ,550** es decir ante un adecuado nivel de adaptabilidad familiar existirá un mejor apoyo social funcional. Estos resultados guardan relación con el estudio de Solano y Vera (2020) quienes al presentar como objetivo determinar los niveles de resiliencia desarrollados por las mujeres transgéneros que reciben asistencia de las redes de apoyo del cantón Bolívar, Manabí, Ecuador encontraron que las redes de apoyo a las que pertenecen las mujeres transgéneros donde se realizan campañas de apoyo sobre temas en VIH, ejecutan proyectos que nacen de la misma población clave, y a su vez utilizan reuniones con los miembros de estas representaciones de la sociedad civil, para generar espacios seguros dentro de sus propios entornos.

Asimismo, guarda semejanza con la investigación de Tello y Vilca (2021) en su investigación denominada apoyo social percibido y atribución hacia la homofobia en personas LGTB de la ciudad de Lima obtuvo en los resultados que a menor apoyo de su entorno social mayor es la violencia homofóbica percibida de parte del colectivo LGTB evidenciando que existe una relación negativa débil ($r=-0,310$ y $p=0,000$).

Además, los resultados guardan sustento teórico en la definición de Olson (2000) quien define la adaptabilidad como la capacidad del sistema familiar para cambiar la organización del poder, los roles y las normas entre los miembros de la familia en respuesta a situaciones y factores estresantes en evolución, porque los sistemas adaptativos requieren un equilibrio entre la formación (cambio) y la morfología (estable). Por otro lado, Morales (2020), definió el apoyo social como, lazos entre

individuos o grupos que permiten recibir retroalimentación, consejo y dominio emocional que favorecen a tener mayor control en situaciones” estresantes.

En el primer objetivo específico que fue identificar el nivel de adaptabilidad familiar en la comunidad LGTB del distrito de Tumbes se llegó a obtener que el 84% de la comunidad LGTB se ubicó en el nivel medio de adaptabilidad familiar, seguido del 14% presentó adaptabilidad baja y el 2% se ubicaron en el nivel alto de adaptabilidad familiar, es decir implica, que el liderazgo suele ser autoritario y a veces equitativo dentro del ambiente familiar, con respecto en la disciplina se forma de manera democrática y raramente es severa. Los datos encontrados guardan similitud con Rodríguez y Calderón (2019), titulado “Adaptabilidad familiar y bienestar subjetivo en jóvenes LGB en Bogotá, Colombia”. Este estudio buscó evaluar la relación entre la adaptabilidad familiar y el bienestar subjetivo en una muestra de jóvenes lesbianas, gays y bisexuales. Los resultados mostraron que aquellos jóvenes que percibían una mayor adaptabilidad en sus familias reportaban mayores niveles de bienestar subjetivo y menos sintomatología depresiva.

Además, estos hallazgos se alinean con el modelo circumplejo de Olson, que en su análisis de la adaptabilidad familiar describe el hogar caótico como aquel que carece de liderazgo. Por otro lado, la familia flexible, caracterizada por una estructura democrática, un liderazgo compartido y una distribución equitativa de responsabilidades acorde el ciclo de vida, muestra un funcionamiento adecuado. Finalmente, en los hogares estructurados, los miembros de la familia también comparten el liderazgo (Olivera, 2020).

Estas similitudes podrían deberse a la diversidad de estructuras familiares en nuestra sociedad, cada una con distintos atributos y formas de enfrentar situaciones. Esto permite a los miembros de la familia compartir momentos que fomentan el desarrollo de la inteligencia emocional y su bienestar general.

En el segundo objetivo específico que se trató de identificar el nivel de apoyo social funcional en la comunidad LGTB del distrito de Tumbes se pudo ver que el 60% de la comunidad LGTB se encuentra en el nivel alto de apoyo social funcional y el 40% se encontró en el nivel medio, es decir que la comunidad LGTB perciben que sus

fuentes de apoyo le han proporcionado la ayuda necesaria o, si la recibieron fue insuficiente, lo que produce en ellos satisfacción en cuanto a su red de apoyo social funcional. Estos hallazgos se asemejan a Mendoza y Morales (2023) en su estudio sobre discriminación percibida y apoyo social percibido en la comunidad LGTB de 18 a 35 años de Lima Metropolitana, encontraron que los miembros de esta comunidad experimentan altos niveles de discriminación percibida y niveles medios de apoyo social. Este estudio es similar al de Riagada (2019), quien investigó el apoyo social y estrés percibido en jóvenes adultos gays de Lima Metropolitana. Aunque los resultados de Riagada no mostraron una correlación entre el apoyo social y estrés percibido, contrariamente a lo esperado según la literatura revisada, si se observó que una red de apoyo social más amplia se asocia con mayores niveles de interacción positiva y apoyo emocional. Estos hallazgos se sustentan con la teoría de Cohen y Wills (1985), los niveles más altos de apoyo social funcional podrían estar funcionando como amortiguador frente a los efectos negativos del estrés y la discriminación percibida en la comunidad LGTB. Según esta teoría, el apoyo social no solo proporciona recursos emocionales y prácticos, sino que también actúa como un moderador de los factores de estrés, lo que explica porque quienes perciben niveles altos de apoyo social experimentan mayor satisfacción y bienestar.

En el tercer objetivo específico que se trató de determinar la relación entre las dimensiones de la adaptabilidad familiar y el apoyo social funcional en miembros de la comunidad LGTB del distrito de Tumbes. 2023, se halló que existe correlación positiva con la dimensión cohesión donde el Rho de Spearman fue de ,550** asimismo se halló correlación con la dimensión adaptabilidad familiar llegando a ser coeficiente de correlación ,593** es decir ante una adecuada adaptabilidad y cohesión familiar existirá un buen nivel de apoyo social funcional. Los datos encontrados guardan relación con la investigación de Solano y Vera (2020) en su estudio sobre redes de apoyo y resiliencia en mujeres transgéneros en la ciudad de Bolívar en Ecuador, encontraron que las redes de apoyo a las redes de apoyo a las que pertenecen estas mujeres promueven campañas relacionadas con el VIH y desarrollan proyectos impulsados por la misma comunidad clave. Además, estas

redes organizan reuniones con miembros de la sociedad civil para crear espacios seguros dentro de sus propios entornos.

Por otro lado, se sustentó según Ryan (2010) enfatiza que la aceptación familiar es crucial para el desarrollo emocional saludable de los jóvenes LGBT. Una familia que proporciona un ambiente de aceptación y apoyo no solo mejora la resiliencia emocional, sino que también facilita el acceso a redes de apoyo más amplias.

En el último objetivo específico que fue determinar la relación entre la adaptabilidad familiar y las dimensiones del apoyo social funcional en miembros de la comunidad LGTB del distrito de Tumbes 2023, se pudo observar que existe correlación positiva con ambas dimensiones donde el Rho de Spearman para la dimensión apoyo social afectivo fue de ,601** y para la dimensión apoyo social confiable el Rho de Spearman fue de ,575**. los resultados se asemejan al estudio de Riagada (2019) en su estudio el apoyo social y estrés percibido en jóvenes adultos gays de Lima Metropolitana obtuvo que no existe una correlación entre el apoyo social y estrés percibido. Sin embargo, se encontró que mientras más amplia la red de apoyo social, mayores niveles de interacción positiva y apoyo emocional.

Además, guardó relación con la investigación de Tello y Vilca (2021) en su investigación denominada apoyo social percibido y atribución hacia la homofobia en personas LGBT de la ciudad de Lima. En sus resultados, se observó que cuanto menor es el apoyo del entorno social, mayor es la percepción de violencia homofóbica por parte del colectivo LGBT, evidenciando una relación negativa débil ($r = -0,310$ y $p = 0,00$). Por otro lado, Chaca (2018) quien nos dice que esta es la función que realiza la red de apoyo social para la persona que la recibe o la percibe. Además, se encontró el apoyo socioemocional que se basa en las expresiones de amor, empatía, cómo las personas expresan y comunican estos sentimientos, y cómo los siente la persona que necesita estas expresiones.

V. CONCLUSIONES

El estudio llegó a las siguientes conclusiones:

- Se concluyó que existe correlación positiva media entre la adaptabilidad familiar y el apoyo social funcional donde el Rho de Spearman fue de ,550**. Este valor indica que a medida que aumenta la adaptabilidad familiar, también lo hace el apoyo social funcional, aunque la relación no es extremadamente fuerte.
- Se llegó a la conclusión que el 84% de la comunidad LGTB se ubicó en el nivel medio de adaptabilidad familiar. Esto significa que la mayoría de los participantes presentan una moderada capacidad para ajustarse y responder a los cambios y desafíos dentro de sus entornos familiares.
- Se concluye que el 60% de la comunidad LGTB se encuentra en el nivel alto de apoyo social funcional. Esto indica que la mayoría de los participantes cuentan con redes sociales que les brindan un alto grado de soporte, tanto emocional como práctico.
- Se concluyó que existe correlación positiva con la dimensión cohesión y adaptabilidad familiar donde el Rho de Spearman fue de ,550** y ,593** respectivamente. Estos resultados sugieren que a medida que aumenta el apoyo social funcional también lo hace la adaptabilidad familiar.
- Y por último se llegó a la conclusión que existe correlación positiva entre adaptabilidad familiar y las dimensiones de apoyo social (dimensión apoyo social afectivo la correlación fue de ,601** y para la dimensión apoyo social confiable el Rho de Spearman fue de ,575**).

VI.RECOMENDACIONES

- Fortalecimiento del apoyo familiar: Dado que se encontró una correlación positiva significativa entre la adaptabilidad familiar y el apoyo social funcional, se recomienda implementar programas de sensibilización y capacitación dirigidos a las familias de personas LGTB. Estos programas deben enfocarse en fomentar actitudes positivas y habilidades de comunicación que refuercen la adaptabilidad familiar, contribuyendo a un entorno más comprensivo y de apoyo.
- Desarrollo de redes de apoyo social: Considerando que el 60% de la comunidad LGTB en Tumbes reporta un nivel alto de apoyo social funcional, se sugiere la creación de redes de apoyo comunitarias que fortalezcan estas dinámicas. Esto podría incluir grupos de apoyo donde los miembros de la comunidad puedan compartir experiencias y recursos, así como acceder a asesoría emocional y social.
- Investigaciones continuas: Ante la falta de antecedentes locales sobre estas variables, se recomienda que futuros investigadores realicen estudios que profundicen en la relación entre adaptabilidad familiar y apoyo social funcional en diferentes contextos y comunidades de Tumbes.
- Políticas públicas inclusivas: Es fundamental abogar por políticas públicas que promuevan la inclusión y el apoyo a la comunidad LGTB en el distrito de Tumbes. Se recomienda que las autoridades locales trabajen en la creación de programas que fortalezcan tanto el apoyo social como la adaptabilidad familiar, asegurando que se tomen en cuenta las necesidades específicas de esta población.
- Programas educativos y de sensibilización: Implementar programas en escuelas y comunidades que aborden la diversidad sexual y la importancia del apoyo social. La educación sobre la diversidad puede contribuir a reducir la discriminación y estigmatización, promoviendo un ambiente más inclusivo y de aceptación.

REFERENCIAS:

- ALVAREZ DIONICIO, P. E. (2018). *repositorio.ucv.edu.pe: Funcionamiento familiar y acoso escolar en estudiantes de 3ro a 5to de*. Obtenido de repositorio.ucv.edu.pe:
https://repositorio.ucv.edu.pe/bitstream/handle/20.500.12692/29883/Alvarez_DPE.pdf?sequence=1&isAllowed=y
- Amelia, C. G. (27 de septiembre de 2021). *repositorioacademico.upc.edu.pe: Ansiedad por COVID-19 y Apoyo Social Percibido en trabajadores en modalidad remota de Lima Metropolitana, y Callao*. Obtenido de repositorioacademico.upc.edu.pe:
<https://repositorioacademico.upc.edu.pe/handle/10757/657691>
- Burga Flores, M. d. (2020). *repositorio.uss.edu.pe: Apoyo social percibido y resiliencia en internos drogodependientes en rehabilitación de la ciudad de Chiclayo*. Obtenido de repositorio.uss.edu.pe:
<https://repositorio.uss.edu.pe/handle/20.500.12802/6591>
- Chaca Villanueva, I. Z. (2018). *repositorio.ucv.edu.pe: Apoyo social y adherencia al tratamiento antirretroviral en pacientes con VIH/SIDA del hospital Marino Molina Scippa 2018*. Obtenido de repositorio.ucv.edu.pe:
<https://repositorio.ucv.edu.pe/handle/20.500.12692/27907>
- Fuentes, M. d. (2019). *repositorio.cuc.edu.co: Funcionalidad familiar y apoyo social percibido como predictores del bienestar subjetivo*. Obtenido de repositorio.cuc.edu.co:
<https://repositorio.cuc.edu.co/bitstream/handle/11323/5849/Funcionalidad%20familiar%20y%20apoyo%20social%20percibido%20como%20predictores%20del%20bienestar%20subjetivo%20.pdf?sequence=1&isAllowed=y>
- Gifre Monreal, M. y Guitart, ME (2013). Consideraciones educativas de la perspectiva ecológica de Urie Bronfenbrenner. *Contextos Educativos, Revista de Educación*, (15), 79–92. <https://doi.org/10.18172/con.656>
- Inacio, E. J. (2019). *academic.org: Metodo de investigación*. Obtenido de <https://www.academica.org>:
<https://www.academica.org/edson.jorge.huaire.inacio/78.pdf>

- Lauren. (2021). *researchgate.net: Adaptación y validación de la Escala de Satisfacción con el Apoyo Recibido de la Pareja y diseño y validación de la Escala de Disposición a Recibir Apoyo Social*. Obtenido de https://www.researchgate.net/publication/353061384_Adaptacion_y_validacion_de_la_Escala_de_Satisfaccion_con_el_Apoyo_Recibido_de_la_Pareja_y_diseno_y_validacion_de_la_Escala_de_Disposicion_a_Recibir_Apoyo_Social
- Mendoza Saldaña, M.M. y Morales Altez, C (2023) *Discriminación percibida y apoyo social percibido en la comunidad LGBT de 18 a 35 años de Lima Metropolitana* [Tesis de grado, Universidad Cesar Vallejo] https://repositorio.ucv.edu.pe/bitstream/handle/20.500.12692/113194/Mendoza_SMM-Morales_AC-SD.pdf?sequence=1&isAllowed=y
- Medina Huanasca, C.Y. (2022) *Funcionalidad familiar y dependencia emocional en una muestra de hombres homosexuales de Lima Metropolitana, 2021*[Tesis de Licenciatura, Universidad San Ignacio de Loyola] <http://www.repositorio.autonmadeica.edu.pe/handle/autonmadeica/1667>
- Minaya Ticona, M. Y. (agosto de 2021). *repositorio.autonoma.edu.pe: Cohesión – adaptabilidad familiar y autoestima en estudiantes de secundaria de una institución educativa de Chorrillos*. Obtenido de repositorio.autonoma.edu.pe: <https://repositorio.autonoma.edu.pe/handle/20.500.13067/1336>
- Mónica Aguilar-Sizer, S.-C. P. (21 de julio de 2020). *www.psicoeureka.com*. Obtenido de www.psicoeureka.com: <https://www.psicoeureka.com.py/sites/default/files/articulos/eureka-18-1-11.pdf>
- Muñoz, G. D. (setiembre de 2020). *Metodología del estudio piloto : SciELO*. Obtenido de www.scielo.cl: https://www.scielo.cl/scielo.php?script=sci_arttext&pid=S0717-93082020000300100
- Riagada Zolezzi, H.J.(2019) *El apoyo social y estrés percibido en jóvenes adultos gais de Lima Metropolitana* [Tesis de grado, Pontificia Universidad Católica del Perú]

https://tesis.pucp.edu.pe/repositorio/bitstream/handle/20.500.12404/14578/Raygada_Zolezzi_Apoyo_social_estr%c3%a9s1.pdf?sequence=1&isAllowed=

- Rodríguez, P., Rey, A. y Calderón, M. (2019). Funcionalidad familiar y bienestar subjetivo en jóvenes LGB en Colombia. *Revista Latinoamericana de Ciencias Sociales*, 4(2), 2318-2335. https://www.researchgate.net/publicación/354054634_Funcionalidad_familiar_y_bienestar_subjetivo_en_jovenes_LGB
- Ryan, C., Huebner, D., Diaz, R., y Sanchez, J. (2010). Aceptación familiar en la adolescencia y la salud de los adultos jóvenes LGBT. *Journal of Child and Adolescent Psychiatric Nursing*, 23 (4), <https://doi.org/10.1111/j.1744-6209.2010.00246.x>
- STHEPANIE YULIETH GARAVITO VILLAMIZAR, CAMILA ALEJANDRA ARAQUE GALVIZ. (2021). *repository.ucc.edu.co: APOYO SOCIAL E IDEACIÓN SUICIDA EN LA COMUNIDAD LGTBIQ DE LA*. Obtenido de repository.ucc.edu.co: https://repository.ucc.edu.co/bitstream/20.500.12494/45379/1/2021_ideacion_suicida.pdf
- untumbes. (2016). *repository.untumbes.edu.pe*. Obtenido de repository.untumbes.edu.pe: <http://repository.untumbes.edu.pe/>
- Villavicencio Arévalo, D. T. (2018). *repository.uss.edu.pe: Cohesión- Adaptabilidad familiar y actitudes sexuales en las adolescentes de una institución educativa de Chiclayo, 2017*. Obtenido de repository.uss.edu.pe: <https://repository.uss.edu.pe/handle/20.500.12802/4775>
- Tello Tolentino, K.G. y Vilca Chumpisuca, W. A. (2020) *Apoyo social percibido y atribución hacia la homofobia en personas LGBT entre 18 y 35 años de edad, Lima – 2020* [Tesis de grado, Universidad Cesar Vallejo] https://repositorio.ucv.edu.pe/bitstream/handle/20.500.12692/60386/Tello_TKG-Vilca_CWA-SD.pdf?sequence=1&isAllowed=y

anexos

Anexo 01: Matriz conceptual y operacional de las variables

PROBLEMA	OBJETIVO GENERAL	OBJETIVOS ESPECIFICOS	HIPOTESIS	VARIABLES	METODOLOGIA
<p>¿Cuál es la relación entre la adaptabilidad familiar y apoyo social funcional en miembros de la comunidad LGTB del distrito de Tumbes 2023?</p>	<p>Objetivo general: Determinar la relación entre la adaptabilidad familiar y apoyo social funcional en miembros de la comunidad LGTB del distrito de Tumbes 2023.</p>	<ul style="list-style-type: none"> - Identificar el nivel de adaptabilidad familiar en la comunidad LGTB del distrito de Tumbes. - Establecer el nivel de apoyo social funcional en miembros de la comunidad LGTB del distrito de Tumbes 2023 - Determinar la relación entre las dimensiones de la adaptabilidad familiar y el apoyo social funcional en miembros de la comunidad LGTB del distrito de Tumbes. 2023. - Determinar la relación entre la adaptabilidad familiar 	<ul style="list-style-type: none"> - HI: Existe relación significativa entre adaptabilidad familiar y apoyo social funcional en miembros de la comunidad LGTB del distrito de Tumbes 2023. - HO: No existe relación significativa entre adaptabilidad familiar y apoyo social funcional en miembros de la comunidad LGTB del distrito de Tumbes 2023. 	<p>Adaptabilidad familiar</p> <p>Apoyo social funcional</p>	<p>Tipo de investigación: Cuantitativa - descriptiva – correlacional Diseño: no experimental</p> <p>Población y muestra : Comunidad LGTB del distrito de Tumbes 2023, donde cuentan con un total de 260 miembros de la comunidad LGTB.</p> <p>Técnica: la encuesta</p>

		y las dimensiones del apoyo social funcional en miembros de la comunidad LGTB del distrito de Tumbes. 2023			
--	--	--	--	--	--

Anexo 02: Matriz de consistencia

Variable de estudio	Definición	Dimensiones	Escala de medición
Adaptabilidad familiar	<p>Olson (2000) define la adaptabilidad como la capacidad del sistema familiar para cambiar la organización del poder, los roles y las normas entre los miembros de la familia en respuesta a los factores estresantes del desarrollo y la situación, porque los sistemas adaptativos requieren un equilibrio entre morfología (cambio) y morfostasis. También es importante porque es responsable de crear un equilibrio flexible en situaciones cambiantes</p>	<p>Cohesión familiar Adaptabilidad familiar</p>	<p>Escala de likert</p>
Apoyo social	<p>Lauren (2021) Esto nos dice que este proceso interactivo, llamado apoyo social, le permitirá a la persona recibir ayuda material, emocional o económica de la red social en la que</p>	<p>apoyo social afectivo apoyo social confiable</p>	<p>Escala de likert</p>

	<p>está participando. Esto a menudo le da a la persona una sensación de estabilidad y control, haciéndola sentir mejor y ver las cosas a su alrededor de manera positiva.</p>		
--	---	--	--

Anexo 3: Instrumento escala de funcionamiento familiar Faces III

Escala de evaluación de cohesión y adaptabilidad familiar (FACES III)

David H. Olson, Joyce Portener y Yoav Lavees, 1985

Instrucciones

A continuación, encontrará una serie de frases que describe como es su familia real, responda que tan frecuente se dan estas conductas en su familia y escriba una "X" en los recuadros correspondientes a:

1. Casi nunca
2. Una que otra vez
3. A veces
4. Con frecuencia
5. Casi siempre

N°	Describa como es su familia real	1	2	3	4	5
1	Los miembros de la familia se piden ayuda unos a otros.					
2	En la solución de problemas se siguen las sugerencias de los hijos.					
3	Nosotros aprobamos los amigos que cada uno tiene.					
4	Los hijos expresan su opinión acerca de su disciplina.					
5	Nos gusta hacer cosas solo con nuestra familia inmediata.					
6	Diferentes personas de la familia actúan en ella como líderes.					
7	Los miembros de la familia se sienten más cerca entre sí que a personas externas a la familia.					
8	En nuestra familia hacemos cambios en la forma de ejecutar los quehaceres.					
9	A los miembros de la familia les gusta pasar su tiempo libre.					
10	Padres e hijos discuten las sanciones.					
11	Los miembros de la familia se sienten muy cerca unos de otros					
12	Los hijos toman las decisiones en la familia.					
13	Cuando en nuestra familia compartimos actividades, todos estamos presentes.					
14	Las reglas cambian en nuestra familia.					
15	Fácilmente se nos acurren cosas que podemos hacer en familia.					

16	Nos turnamos las responsabilidades de la casa.					
17	Los miembros de la familia se consultan entre si las decisiones.					
18	Es difícil identificar quien es, o quiénes son los líderes.					
19	La unión familia es muy importante.					
20	Es difícil decir quien se encarga de cuáles labores del hogar.					
Cohesión (Puntajes impares) =						
Tipo:						
Adaptabilidad (Puntajes pares) =						
Tipo:						

Anexo 4: Ficha técnica de la escala de funcionamiento familiar Faces III

Nombre:	Escala de Evaluación de la Adaptabilidad y Cohesión Familiar (FACES III).
Autor:	David Olson, Joyce Portier y Joav Lavee.
Procedencia y año:	Minesota – 1985
Administración:	Individual
Duración:	15 minutos
Objetivo:	Este instrumento se encarga de evaluar funcionalidad familiar a partir de diversas dimensiones del modelo circunplejo
Niveles de Aplicación:	12 años en adelante
Estructura:	Este cuestionario consta de 20 ítems con cinco opciones de respuesta en formato Likert (nunca o casi nunca; pocas veces; algunas veces; frecuentemente; y siempre o casi siempre). Incluye dos formatos: uno para familias reales, que se centra en el análisis factorial según las percepciones actuales de los participantes sobre su dinámica familiar; y el otro es para la familia ideal, centrándose en cómo el individuo cree que debería funcionar la familia.
Validez:	La validez de constructo se confirmó en la bondad de ajuste del modelo de dos factores (cohesión y flexibilidad) con 10 ítems cada uno [índice ajustado de bondad de ajuste (AGFI)=0,96; índice de validación cruzada esperada (ECVI)=0,87; índice de ajuste normado (NFI)=0,93; índice de bondad de ajuste (GFI)=0,97; raíz del error cuadrático medio de aproximación (RMSEA)=0,06] (Bazo et al., 2016)
Confiabilidad:	La escala cohesión-real tiene confiabilidad moderadamente alta ($\Omega=0,85$) mientras que la escala flexibilidad-real tiene confiabilidad moderada ($\Omega=0,74$). Para la escala cohesión-ideal la confiabilidad es moderadamente alta ($\Omega=0,89$), lo mismo que para la escala de flexibilidad-ideal ($\Omega=0,86$) (Bazo et al., 2016).

Fuente: (ALVAREZ DIONICIO, 2018)

Anexo 5: Proceso de validez y/o confiabilidad (prueba piloto)

Confiabilidad

La escala cohesión-real tiene confiabilidad moderadamente alta ($\Omega=0,85$) mientras que la escala flexibilidad-real tiene confiabilidad moderada ($\Omega=0,74$). Para la escala cohesión-ideal la confiabilidad es moderadamente alta ($\Omega=0,89$), lo mismo que para la escala de flexibilidad-ideal ($\Omega=0,86$) (Bazo et al., 2016).

Validez

La validez de constructo se confirmó en la bondad de ajuste del modelo de dos factores (cohesión y flexibilidad) con 10 ítems cada uno [índice ajustado de bondad de ajuste (AGFI)=0,96; índice de validación cruzada esperada (ECVI)=0,87; índice de ajuste normado (NFI)=0,93; índice de bondad de ajuste (GFI)=0,97; raíz del error cuadrático medio de aproximación (RMSEA)=0,06] (Bazo et al., 2016)

Escala de funcionamiento familiar Faces III

Estadísticas de fiabilidad

Alfa	de
Cronbach	N de elementos
.938	20

Anexo 6: Instrumento Cuestionario Apoyo Social Funcional de Duke – UNC



Nombre

Fecha

Unidad/Centro

Nº Historia

CUESTIONARIO DUKE-UNC -

Población diana: Población general. Se trata de un cuestionario autoadministrado

Instrucciones para el paciente: En la siguiente lista se muestran algunas cosas que otras personas hacen por nosotros o nos proporcionan. Elija para cada una la respuesta que mejor refleje su situación, según los siguientes criterios:	Mucho menos de lo que deseo	Menos de lo que deseo	Ni mucho ni poco	Casi como deseo	Tanto como deseo
	1	2	3	4	5
1.- Recibo visitas de mis amigos y familiares					
2.- Recibo ayuda en asuntos relacionados con mi casa					
3.- Recibo elogios y reconocimientos cuando hago bien mi trabajo					
4.- Cuento con personas que se preocupan de lo que me sucede					
5.- Recibo amor y afecto					
6.- Tengo la posibilidad de hablar con alguien de mis problemas en el trabajo o en la casa					
7.- Tengo la posibilidad de hablar con alguien de mis problemas personales y familiares					
8.- Tengo la posibilidad de hablar con alguien de mis problemas económicos					
9.- Recibo invitaciones para distraerme y salir con otras personas					
10.- Recibo consejos útiles cuando me ocurre algún acontecimiento importante en mi vida					
11.- Recibo ayuda cuando estoy enfermo en la cama					
PUNTUACIÓN TOTAL					

Anexo 7: Ficha técnica del Cuestionario Apoyo Social Funcional de Duke-UNC

Nombre:	Cuestionario Apoyo Social Funcional de Duke - UNC
----------------	--

Autor:	Bellón JA, Delgado A, Luna J, Lardelli P
Procedencia y año:	Inglaterra - Durham ,1988
Administración:	Individual, para marcar.
Duración:	20 minutos
Objetivo:	Recopilar información sobre género, edad, lugar de residencia en el país de origen, motivo de salida del país, estado civil, tiempo de permanencia en el extranjero, nivel educativo, detalles de la vivienda, situación laboral laboral en el país de residencia, red de personas y proceso de integración. , y hábitos de salud.
Niveles de Aplicación:	Adolescentes y adultos
Estructura:	Está conformado por 11 ítems Las opciones de Likert van de 1 (mucho menos de lo que quiero) a 5 (tanto como quiero). La escala se dividió inicialmente en dos subescalas: primero, apoyo social afectivo (incluye los ítems 1, 4, 6, 7, 8 y 10) y apoyo social confiable (incluye los ítems 2, 3, 5, 9 y 11) .
Validez:	La correlación con la escala de apoyo social derivada de la historia clínica de Duke fue muy baja. En la confirmación de Bellón y cols. El análisis factorial incluye dos aspectos como en el artículo de prueba original, pero logra integrar todos los ítems bajo ambos aspectos: apoyo encubierto (ítems 1, 2, 6, 7, 8, 9 y 10) y apoyo emocional (ítems 3, 4 , 5 y 11). Otro control en español no atribuye lo mismo a todos los elementos, mostrando ligeras variaciones.
Confiabilidad:	La fiabilidad de la nueva prueba es de 0,66. La relación entre cada ítem y la puntuación total del cuestionario también parece adecuada. Tanto la autoevaluación como la evaluación del entrevistador fueron utilizadas para la validación por Bellon y cols, mostrando una buena

confiabilidad en ambos casos (0,92 y 0,80, respectivamente). 0,90; 0,88 y 0,79 respectivamente).

Fuente: (Mónica Aguilar-Sizer, 2020)

Anexo 8: Proceso de validez y/o confiabilidad (prueba piloto)

Validez

Correlacionó significativamente con el Apgar familiar, también se correlacionó negativamente con los subtipos GHQ-28 de síntomas psicóticos, ansiedad y depresión. La correlación con la escala de apoyo social derivada de la historia clínica de Duke fue muy baja. En la confirmación de Bellón y cols. El análisis factorial incluye dos aspectos como en el artículo de prueba original, pero logra integrar todos los ítems bajo ambos aspectos: apoyo encubierto (ítems 1, 2, 6, 7, 8, 9 y 10) y apoyo emocional (ítems 3, 4, 5 y 11). Otro control en español no atribuye lo mismo a todos los elementos, mostrando ligeras variaciones.

Confiabilidad

La fiabilidad de la nueva prueba es de 0,66. La relación entre cada ítem y la puntuación total del cuestionario también parece adecuada. Tanto la autoevaluación como la evaluación del entrevistador fueron utilizadas para la validación por Bellon y cols, mostrando una buena confiabilidad en ambos casos (0,92 y 0,80, respectivamente). 0,90; 0,88 y 0,79 respectivamente).

Apoyo Social Funcional de Duke-UNC

Estadísticas de fiabilidad

Alfa	de
Cronbach	N de elementos
.970	11

Anexo 9: Consentimiento informado

La finalidad de este protocolo es informarle sobre el proyecto de investigación y solicitarle su consentimiento. De aceptar, el investigador y usted se quedarán con una copia.

La presente investigación en Salud se titula: adaptabilidad familiar y apoyo social funcional en miembros de la comunidad LGTB del distrito de Tumbes 2023 y es dirigido por Cordova Yesquen, Estrellita Paola estudiante de la Universidad nacional de Tumbes

El propósito de la investigación es: determinar la relación entre la adaptabilidad familiar y apoyo social funcional en miembros de la comunidad LGTB del distrito de Tumbes 2023. Para ello, se le invita a participar en dos encuestas que le tomará 25 minutos de su tiempo. Su participación en la investigación es completamente voluntaria y anónima. Usted puede decidir interrumpirla en cualquier momento, sin que ello le genere ningún perjuicio. Si tuviera alguna inquietud y/o duda sobre la investigación, puede formularla cuando crea conveniente.

Al concluir la investigación, usted será informado de los resultados a través de 965 238 239. Si desea, también podrá escribir al correo estrellacordova152000@gmail.com para recibir mayor información. Asimismo, para consultas sobre aspectos éticos, puede comunicarse con el Comité de Ética de la Investigación de la universidad Nacional de Tumbes.

Si está de acuerdo con los puntos anteriores, complete sus datos a continuación:

Nombre: _____

Fecha: _____

Correo electrónico: _____

Firma del participante: _____

Firma del investigador (o encargado de recoger información): _____

Anexo 10: Resolución de asignación del jurado



UNIVERSIDAD NACIONAL DE TUMBES
FACULTAD DE CIENCIAS SOCIALES
Ciudad Universitaria - Pampa Grande - Tumbes - Perú

* AÑO DE LA UNIDAD, LA PAZ Y EL DESARROLLO *

RESOLUCIÓN N°129-2023/UNTUMBES-FACSO-D.

Tumbes, 30 de mayo de 2023.

VISTO: El OFICIO N°047-2023/UNTUMBES-FACSO-DUNIV., mediante el cual el director de la Unidad de Investigación de la Facultad de Ciencias Sociales, alcanza, para su reconocimiento, el proyecto de tesis titulado "**ADAPTABILIDAD FAMILIAR Y APOYO SOCIAL FUNCIONAL EN MIEMBROS DE LA COMUNIDAD LGTB DEL DISTRITO DE TUMBES 2023**", que para optar el título profesional de licenciado en Psicología, ha presentado la estudiante de la Escuela Profesional de Psicología, CORDOVA YESQUEN ESTRELLITA PAOLA, documento con el que también se propone a los docentes que deben conformar el jurado calificador que tendrá a su cargo la evaluación de dicho documento académico; y

CONSIDERANDO:

Que en conformidad con lo establecido en el numeral 45.2 del artículo 45. de la Ley Universitaria N°30220 y en el artículo 90. del Estatuto de esta Universidad, para optar el título profesional se requiere la presentación y sustentación de una tesis;

Que, en conformidad con lo expuesto, deviene procedente el reconocimiento del proyecto de tesis titulado "**ADAPTABILIDAD FAMILIAR Y APOYO SOCIAL FUNCIONAL EN MIEMBROS DE LA COMUNIDAD LGTB DEL DISTRITO DE TUMBES 2023**", para efectos de su evaluación, como tal, por el jurado calificador que también se constituye con esta Resolución, en virtud de la propuesta formulada, al efecto, con el documento señalado en la referencia;

Que complementariamente a lo señalado en el considerando precedente, se impone la necesidad de efectuar, como corresponde, la designación del docente asesor de dicho documento académico;

Que, en razón de lo anterior, es conveniente disponer lo pertinente en relación con lo aquí expuesto, en los términos que se consignan en la parte resolutive;

En uso de las atribuciones conferidas a la señora Decana de la Facultad de Ciencias Sociales;

SE RESUELVE:

ARTICULO PRIMERO.- RECONOCER a la estudiante de la Escuela Profesional de Psicología, CORDOVA YESQUEN ESTRELLITA PAOLA, como autora del proyecto de tesis titulado "**ADAPTABILIDAD FAMILIAR Y APOYO SOCIAL FUNCIONAL EN MIEMBROS DE LA COMUNIDAD LGTB DEL DISTRITO DE TUMBES 2023**", presentada por dicha estudiante.

ARTICULO SEGUNDO.- CONSTITUIR el Jurado Calificador del proyecto de tesis titulado "**ADAPTABILIDAD FAMILIAR Y APOYO SOCIAL FUNCIONAL EN MIEMBROS DE LA COMUNIDAD LGTB DEL DISTRITO DE TUMBES 2023**" con la siguiente conformación:

RESOLUCIÓN N°129-2023/UNTUMBES-FACSO-D.

Presidente : Dr. Alexander Ordinoia Luna.
Secretario : Dr. Manuel Calderón Guardado.
Vocal : Mgtr. Glenda Garrido Zavaia
Accesitario : Dra. Eva Matilde Rhor García Godos.

Vocal y Asesor : Mgtr. Eladio Vladimir Quintana Sandoval.

ARTÍCULO TERCERO.- PRECISAR que, en conformidad con la nueva disposición emanada, al respecto, del Consejo Universitario de la Universidad Nacional de Tumbes, el **ASESOR**, es miembro titular, con voz y voto, del jurado constituido en el artículo precedente.


ARTICULO CUARTO.- COMUNICAR el presente acto resolutivo a los miembros de jurado aquí constituido, así como a la estudiante de la Escuela Profesional de Psicología, **CORDOVA YESQUEN ESTRELLITA PAOLA**, para conocimiento y fines.

ARTÍCULO QUINTO.- DEJAR expresamente indicado que es responsabilidad del jurado aquí constituido, actuar con plena observancia de lo normado en los artículos 80 y 88 del **REGLAMENTO DE TESIS PARA PREGRADO Y POSGRADO DE LA UNIVERSIDAD NACIONAL DE TUMBES**.

Dada en la Facultad de Ciencias Sociales de la Universidad Nacional de Tumbes, el treinta de mayo del dos mil veintitrés.

REGÍSTRASE Y COMUNICASE: (Fdo.) Dra. DIANA MILAGRO MIRANDA YNGA, Decana de la Facultad de Ciencias Sociales de la Universidad Nacional de Tumbes; (Fdo.) Dra. JESSICA SARA VALDIVIEZO PALACIOS, Secretaria Académica de la Facultad de Ciencias Sociales de la Universidad Nacional de Tumbes.

C. c.
-RECTOR-VRACAD-OGCDA
-FACSO-DDH-DDT-DET-DEED
-DEED-DDPS-DEPS-DECC
-REG.TEC-Interesado-Archivo
DMMYD.
JSVP/Sec. Acad.


UNIVERSIDAD NACIONAL DE TUMBES
FACULTAD DE CIENCIAS SOCIALES
Dra. Jessica Sara Valdiviezo Palacios
SECRETARIA ACADÉMICA

Anexo 11: Resolución de aprobación de proyecto de tesis



UNIVERSIDAD NACIONAL DE TUMBES
FACULTAD DE CIENCIAS SOCIALES
Ciudad Universitaria - Pampa Grande - Tumbes - Perú

**AÑO DEL BICENTENARIO, DE LA CONSOLIDACIÓN DE NUESTRA INDEPENDENCIA,
Y DE LA CONMEMORACIÓN DE LAS HEROICAS BATALLAS DE JUNÍN Y
AYACUCHO**

RESOLUCIÓN N°057-2024/UNTUMBES-FACSO-D.

Tumbes, 23 de febrero de 2024.

VISTO: El expediente virtual N°290, del 16 de febrero del 2024, correspondiente al INFORME N° 006-2024/UNTUMBES-FACSO-DAPS-AOL., mediante el cual, el presidente del Jurado constituido con la Resolución N°129-2023/UNTUMBES-FACSO-D, del 30 de mayo de 2023, alcanza el acta de aprobación del proyecto de tesis titulado **"ADAPTABILIDAD FAMILIAR Y APOYO SOCIAL FUNCIONAL EN MIEMBROS DE LA COMUNIDAD LGTB DEL DISTRITO DE TUMBES 2023"**, presentado por la estudiante de la Escuela Profesional de Psicología, **CORDOVA YESQUEN ESTRELLITA PAOLA**, para optar el título profesional de Licenciada en Psicología; y

CONSIDERANDO:

Que con la Resolución N°129-2023/UNTUMBES-FACSO-D, del 30 de mayo de 2023, se reconoce a la estudiante **CORDOVA YESQUEN ESTRELLITA PAOLA**, como autora del proyecto de tesis titulado **"ADAPTABILIDAD FAMILIAR Y APOYO SOCIAL FUNCIONAL EN MIEMBROS DE LA COMUNIDAD LGTB DEL DISTRITO DE TUMBES 2023"**, se constituye el Jurado Calificador y se designa el asesor de dicho documento académico;

Que de lo consignado en el acta suscrita por los integrantes del indicado jurado, el 15 de febrero del 2024 y que obra en el expediente señalado en la referencia, se desprende que el mencionado proyecto de tesis ha sido debidamente corregido por la mencionada estudiante y favorablemente evaluado para efectos de su correspondiente aprobación como proyecto de tesis;

Que teniendo en cuenta lo expuesto, deviene procedente la aprobación del indicado documento, con el carácter de proyecto de tesis y cuya evaluación debe continuar a cargo de los docentes miembros de ese mismo jurado calificador;

Que en razón de lo anterior, es conveniente disponer lo pertinente, en relación con lo aquí expuesto, en los términos que se consignan en la parte Resolutiva;

En uso de las atribuciones conferidas a la señora Decana de la Facultad de Ciencias Sociales;

SE RESUELVE:

ARTÍCULO PRIMERO. - **APROBAR** el proyecto de tesis titulado **"ADAPTABILIDAD FAMILIAR Y APOYO SOCIAL FUNCIONAL EN MIEMBROS DE LA COMUNIDAD LGTB DEL DISTRITO DE TUMBES 2023"**, presentado por la estudiante de la Escuela Profesional de Psicología, **CORDOVA YESQUEN ESTRELLITA PAOLA**, para optar el título profesional de Licenciada en Psicología.

ARTÍCULO SEGUNDO. - **ENCOMENDAR** al Jurado Calificador constituido con la Resolución N°129-2023/UNTUMBES-FACSO-D, del 30 de mayo de 2023, la evaluación del proyecto de tesis titulado



RESOLUCIÓN Nº057-2024/UNTUMBES-FACSO-D.

"ADAPTABILIDAD FAMILIAR Y APOYO SOCIAL FUNCIONAL EN MIEMBROS DE LA COMUNIDAD LGTB DEL DISTRITO DE TUMBES 2023"., Dicho Jurado tiene la siguiente conformación:

Presidente	: Dr. Alexander Ordinola Luna.
Secretario	: Dr. Manuel Calderón Guardado.
Vocal	: Mgtr. Glenda Garrido Zavala
Accesitario	: Dra. Eva Matilde Rhor García Godos.
Vocal y Asesor	: Mgtr. Eladio Vladimir Quintana Sandoval.

ARTÍCULO TERCERO. - **DEJAR** expresamente indicado que, en conformidad con el artículo 52, inciso b, del Reglamento de tesis para pregrado y posgrado de esta Universidad, "El incumplimiento de las funciones del jurado, estipuladas en el mismo Reglamento, es comunicado en forma escrita por el Presidente u otro miembro del Jurado o el tesista al Decano de la Facultad, para la llamada de atención correspondiente".

ARTÍCULO CUARTO. - **RATIFICAR** al Mgtr. Eladio Vladimir Quintana Sandoval, como asesor del proyecto de tesis denominado **"ADAPTABILIDAD FAMILIAR Y APOYO SOCIAL FUNCIONAL EN MIEMBROS DE LA COMUNIDAD LGTB DEL DISTRITO DE TUMBES 2023"**.

ARTÍCULO QUINTO.- DEJAR expresamente indicado que, en conformidad con el artículo 56 del Reglamento de tesis para pregrado y posgrado de esta Universidad, el tesista puede cambiar de asesor o co-asesor si no cumplen con sus funciones.

ARTÍCULO SEXTO.- COMUNICAR la presente Resolución a los docentes aquí nominados, para que actúen en consecuencia.

Dada en la Facultad de Ciencias Sociales de la Universidad Nacional de Tumbes, el veintitrés de febrero del dos mil veinticuatro.

REGÍSTRESE Y COMUNÍCASE: (Fdo.) Dra. DIANA MILAGRO MIRANDA YNGA, Decana de la Facultad de Ciencias Sociales de la Universidad Nacional de Tumbes; (Fdo.) Dra. JESSICA SARA VALDIVIEZO PALACIOS, Secretaria Académica de la Facultad de Ciencias Sociales de la Universidad Nacional de Tumbes.

C. c.
-RECTOR-VRACAD-DGCA
-FACSO-DDH-DDT-DET-DDED
-DEED-DDPS-DEPS-DECC
-REG.TEC-Interesado-Archivo
DMMYD.
JSVRSec. Acad.


UNIVERSIDAD NACIONAL DE TUMBES
FACULTAD DE CIENCIAS SOCIALES

Dra. Jessica Sara Valdiviezo Palacios
SECRETARIA ACADÉMICA